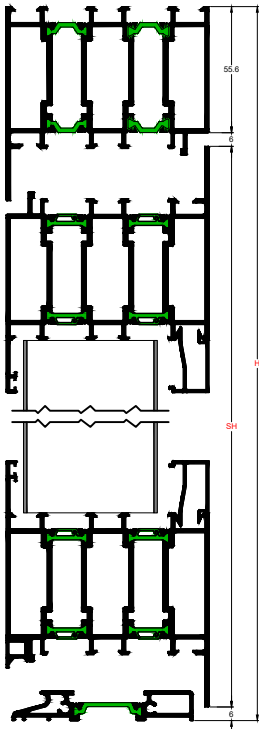


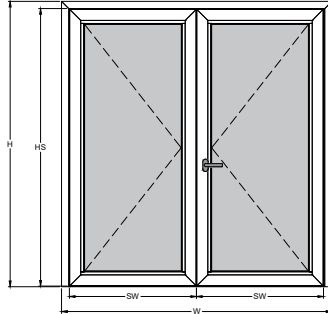
REF:	Update_005
DATE:	28/06/2021
FROM:	R&D Department
TO:	Aluminco Group & Networks
SYSTEM:	D90

Description Περιγραφή	Updated cutting calculations for D90. Διορθωμένα μέτρα κοπής για την D90.
Recent update Πρόσφατη ενημέρωση	New cutting calculations for double door opening. Νέα μέτρα κοπής για δίφυλλη πόρτα.
Typology Τυπολογία	Double door opening with pressed aluminum sheet. Δίφυλλη πόρτα με κολλητή λαμαρίνα αλουμινίου.
Comments Σχόλια	We inform you that we updated the cutting calculations for double door opening with pressed aluminum sheet. Σας ενημερώνουμε ότι διορθώσαμε τα μέτρα κοπής για την τυπολογία της δίφυλλης πόρτας με κολλητή λαμαρίνα αλουμινίου.
Notes Σημειώσεις	The updates will be included on the next print edition of the technical catalogue D90. The latest version of the digital catalogue is already updated with the new cutting calculations and available at the official website www.aluminco.com . Οι ενημερώσεις θα περιληφθούν στην επόμενη έντυπη έκδοση του τεχνικού καταλόγου D90. Ο κατάλογος είναι ήδη ενημερωμένος με τους νέους υπολογισμούς στα μέτρα κοπής και διαθέσιμος ηλεκτρονικά στην επίσημη ιστοσελίδα της εταιρείας. www.aluminco.com
Issued by Εκδόθηκε από	R&D department Τμήμα Έρευνας & Ανάπτυξης

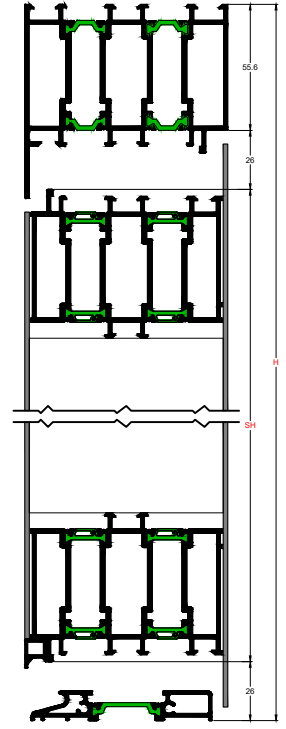
ΔΙΦΥΛΛΗ ΠΟΡΤΑ DOUBLE DOOR



Για φύλλα / For sashes
090-201, 090-202,
090-203

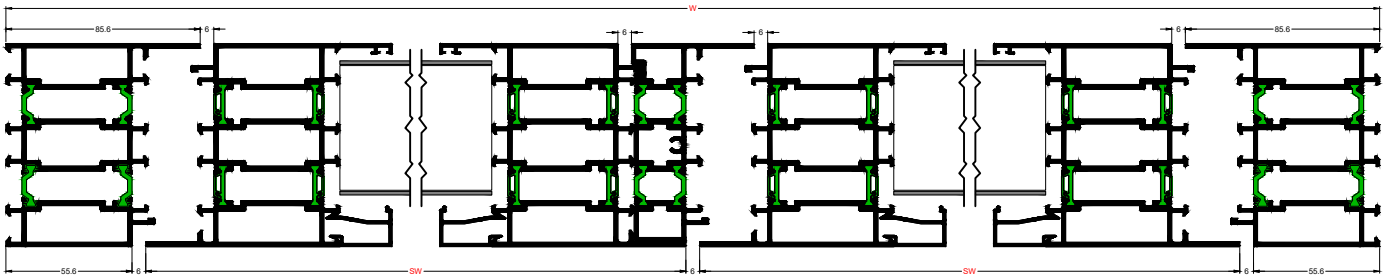


- H = Ύψος κατασκευής
Frame height
- W = Πλάτος κατασκευής
Frame width
- SH = Ύψος φύλλου
Sash height
- SW = Πλάτος φύλλου
Sash width
- RH = Ύψος μπινί
Rebate height
- TW = Πλάτος κατωκασίου
Threshold width



Για φύλλα / For sashes
090-204, 090-205

Για φύλλα / For sashes 090-201, 090-202, 090-203
$SW=(W-129mm)/2$
$SH=H-68mm$
$RH=H-132mm$
$TW=W-171mm$



Για φύλλα / For sashes 090-204, 090-205
$SW=(W-209mm)/2$
$SH=H-108mm$
$RH=H-132mm$
$TW=W-171mm$

