

**ALUMINIUM  
SYSTEMS  
PROFILES  
CATALOGUE**

**ΚΑΤΑΛΟΓΟΣ  
ΠΡΟΦΙΛ  
ΣΥΣΤΗΜΑΤΩΝ  
ΑΛΟΥΜΙΝΙΟΥ**



WE ARE  
A PART OF  
TOMORROW



## Aluminco is among the top suppliers of innovative architectural aluminium systems

ALUMINCO S.A. was established in 1982, to meet the increasing demand for innovative products and bring life to the aluminium systems. Its vision was to become a premium, worldwide Aluminium supplier of systems that meet evolution.

By constantly investing in new technologies and placing great emphasis on research and development, ALUMINCO has developed and consolidated hundreds of aluminium products, many of which are unique in their kind, with many innovations and patents.

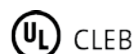
In ALUMINCO we implement Quality, Environmental, Occupational Health & Safety and Energy Management Systems certified according to international standards ISO 9001, ISO 14001, ISO 45001 and ISO 50001 respectively, as well as Factory Production Control System certified

according to EN 15088, EN 1090 and Qualicoat Seaside Class. All product series are approved by internationally recognized certification institutes for their outstanding characteristics and performance.

Today, the ALUMINCO Group is among the largest Greek aluminium industries and among the most recognized worldwide, with 3 factories in Oinofita, Viotia and Kalochori, Thessaloniki, with a total area of 150,000 sq.m. with the most modern production lines, 4 subsidiaries, privately owned branches and more than 2,500 points of sale, while it has a total of more than 400 employees.

### International presence and recognition

ALUMINCO's network covers a significant number of European countries as well as Africa, Middle East, Australia and the U.S.A, and stretches its boundaries in more than 60 countries worldwide.







## Στη κορυφή της βιομηχανίας αλουμινίου, προσφέροντας καινοτόμες λύσεις αρχιτεκτονικών συστημάτων αλουμινίου

Η ALUMINCO A.E. ξεκίνησε το 1982 πρωτοπόρος με όραμα και ισχυρή επιχειρηματική κουλτούρα.

Με συνεχείς επενδύσεις σε νέες τεχνολογίες και δίνοντας μεγάλη έμφαση στην έρευνα και ανάπτυξη η ALUMINCO έχει αναπτύξει και εδραιώσει εκατοντάδες προϊόντα αλουμινίου, πολλά από τα οποία είναι μοναδικά στο είδος τους, με πολλές καινοτομίες και ευρεσιτεχνίες.

Στην ALUMINCO εφαρμόζουμε Συστήματα Διαχείρισης Ποιότητας, Περιβάλλοντος, Υγείας και Ασφάλειας στην Εργασία και Διαχείρισης της Ενέργειας πιστοποιημένα κατά τα διεθνή πρότυπα ISO 9001, ISO 14001, ISO 45001 και ISO 50001 αντίστοιχα, καθώς και Σύστημα Ελέγχου Παραγωγής πιστοποιημένο κατά EN 15088, EN 1090 και Qualicoat Seaside Class, ενώ όλες οι σειρές προϊόντων ελέγχονται από διεθνώς αναγνωρισμένους φορείς και ινστιτούτα πιστοποιήσεων για τα εξαιρετικά χαρακτηριστικά και τις επιδόσεις τους.

Σήμερα, ο όμιλος ALUMINCO συγκαταλέγεται μεταξύ των μεγαλύτερων ελληνικών βιομηχανιών αλουμινίου και στις πιο αναγνωρίσιμες παγκοσμίως, διαθέτοντας 3 εργοστάσια σε Οινόφυτα Βοιωτίας και Καλοχώρι Θεσσαλονίκης, συνολικής έκτασης 150.000 τ.μ. με τις πλέον σύγχρονες γραμμές παραγωγής, 4 θυγατρικές, ιδιόκτητα υποκαταστήματα και περισσότερα από 2.500 σημεία διάθεσης, ενώ αριθμεί συνολικά περισσότερους από 400 εργαζόμενους.

### **Παγκόσμια παρουσία, διεθνής εμπειρία**

Το δίκτυο διανομής της ALUMINCO εξυπηρετεί τις πιο σημαντικές αγορές της Ευρώπης, της Αφρικής, της Ασίας και της Αμερικής, διανέμοντας προϊόντα αλουμινίου σε περισσότερες από 60 χώρες παγκοσμίως.



Download the electronic pdf version  
Κατεβάστε τον ηλεκτρονικό κατάλογο

The system profile catalogue, brings together all the basic and essential profiles of ALUMINCO aluminium systems, as well as introductory pages with description, technical characteristics and performance to further enhance the user's/reader's knowledge.

[www.aluminco.com](http://www.aluminco.com)

Ο κατάλογος προφίλ συστημάτων, συγκεντρώνει όλα τα βασικά και απαραίτητα προφίλ των συστημάτων αλουμινίου της ALUMINCO, καθώς επίσης ένα εισαγωγικό σαλόνι με περιγραφή, τεχνικά χαρακτηριστικά και επιδόσεις για περαιτέρω ενίσχυση της γνώσης του χρήστη/αναγνώστη.

[www.aluminco.com](http://www.aluminco.com)

W85 HS .....	8
W85 ST .....	10
CW35 .....	12
SL320 .....	16
SL200 .....	22
SL2450 .....	28
SL2700 .....	36
SL2750 .....	43
SL2900 .....	44
W400 .....	48
W540 .....	52
W450 .....	62
W4750 .....	70
W4900 .....	76
D75 .....	80
D110 .....	82
FD460 .....	84
FD4600 .....	86
OS 25 .....	90
SH700/750 .....	92
SH3200 .....	104
SH3400 .....	108
Movable louver system for shutters / Σύστημα κινητής περσίδας παντζουριών .....	113
EW50/EW50SP .....	114
D5900 Wall section cover system / Σύστημα επικάλυψης λαμπάδων .....	119
FUSION LINE .....	120
F50 .....	124
CRYSTAL LINE .....	128
CLASSIC LINE .....	134
OPEN AIR .....	138
Wall & Deco .....	140
Pergola / Πέργκολα .....	144
Freedom Bioclimatic Pergola .....	147
Polycarbonate / Πολυκαρμπονικά .....	149
Fences / Αυλόγυροι .....	150
Gates / Αυλόπορτες .....	153
PAT 69 .....	156
OS 980 .....	157
Photovoltaic Mounting Systems / Συστήματα Στήριξης Φωτοβολταϊκών Πλαισίων .....	158
Beads / Πηχάκια .....	160
Brackets / Βάση αγκύρωσης .....	161
Corners / Γωνίες .....	162
Louvers & Rabote / Περσίδες & Ραμποτέ .....	164
Standard Profiles / Στάνταρντ Προφίλ .....	168
PVC Profiles .....	169
Polyamides / Πολυαμίδια .....	171
PVC LED Covers .....	172
Insulating Bars / Θερμομονωτικές Μπάρες .....	173
Profiles for industrial buildings / Προφίλ για βιομηχανικά κτήρια .....	178
INDEX .....	179





# W85 HS VIEW MASTER

The W85 HS is a SKYLINE highly insulated hinged system, offering the greatest possible degree of architectural design freedom by maximizing natural daylighting and granting enhanced views with outstanding insulation levels.

- Maximum light penetration
- Slender face widths with concealed window elements
- Outstanding thermal and sound insulation levels
- Impressive water and air tightness
- Concealed fittings are possible
- Suitable for both double and triple glazing
- Easy access low threshold fulfills international requirements
- Ideally suited for demanding residential projects

Minimal σχεδιασμός κουφωμάτων με κρυφό πλαίσιο και μηχανισμό. Σύστημα με μοντέρνο και κομψό αρχιτεκτονικό σχεδιασμό που προσφέρει ανοιχτή θέα και εξαιρετικά επίπεδα ηχομόνωσης.

- Μέγιστη διείσδυση φωτός.
- Λεπτά πλάτη προσώπου με κρυφά στοιχεία παραθύρου.
- Εξαιρετικά επίπεδα θερμομόνωσης και ηχομόνωσης.
- Υψηλές πιστοποιημένες επιδόσεις αεροδιαπερατότητας και υδατοστεγανότητας.
- Υψηλή εξοικονόμηση ενέργειας χάρη στα πολυαμίδια υψηλής θερμομονωτικής ιδιότητας.
- Μηχανισμοί με εμφανείς ή κρυφούς μεντεσέδες.
- Διο διαφορετικά φύλλα για περισσότερες επιλογές υάλωσης.
- Διο διαφορετικές κάσες για ακόμη λιγότερο εμφανές αλουμίνιο.
- Χαμηλό όριο εύκολης πρόσβασης, πληροί τους διεθνείς κανονισμούς.
- Ιδανικό για απαιτητικά οικιστικά έργα.

## TECHNICAL DATA / ΤΕΧΝΙΚΑ ΧΑΡΑΚΤΗΡΙΣΤΙΚΑ

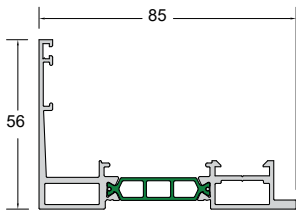
EXTERIOR AESTHETICS / ΕΞΩΤΕΡΙΚΗ ΕΜΦΑΝΙΣΗ	Flat / minimal design with hidden sash / Ίσια / Minimal γραμμή με κρυφό φύλλο
FRAME DEPTH / ΠΛΑΤΟΣ ΚΑΣΑΣ	85 mm
SASH DEPTH / ΠΛΑΤΟΣ ΦΥΛΛΟΥ	78 mm
MIN. VISIBLE ALUMINIUM FACE HEIGHT (FRAME - SASH) / ΕΛ. ΥΨΟΣ ΟΨΗΣ (ΚΑΣΑ - ΦΥΛΛΟ)	56 mm
MIN. VISIBLE ALUMINIUM FACE WIDTH (ADJOINING) / ΕΛ. ΟΡΑΤΟ ΑΛΟΥΜΙΝΙΟ ΣΤΗΝ ΚΕΝΤΡΙΚΗ ΚΟΛΩΝΑ (ΜΠΙΝΙ)	78 mm
MIN. THRESHOLD HEIGHT / ΕΛΑΧΙΣΤΟ ΥΨΟΣ ΚΑΤΩ ΚΑΣΑΣ	14.7 mm
MAXIMUM SASH WIDTH / ΜΕΓΙΣΤΟ ΠΛΑΤΟΣ ΦΥΛΛΟΥ	1200 mm
MAXIMUM SASH HEIGHT / ΜΕΓΙΣΤΟ ΠΛΑΤΟΣ ΦΥΛΛΟΥ	2400 mm
MAXIMUM SASH WEIGHT / ΜΕΓΙΣΤΟ ΒΑΡΟΣ ΦΥΛΛΟΥ	150 Kg
HARDWARE / ΜΗΧΑΝΙΣΜΟΙ	Visible / Concealed hinges 180° / Εμφανείς / Κρυφοί μεντεσέδες 180°
SEALING METHOD / ΕΙΔΟΣ ΣΤΕΓΑΝΩΣΗΣ	Perimetrical, 3-level with EPDM gaskets / Περιμετρική, 3 επιπέδων με αφρώδη & EPDM ελαστικά
GLASS TYPE / ΤΥΠΟΣ ΥΑΛΩΣΗΣ	Double/Triple / Διπλή/Τριπλή
GLASS THICKNESSES / ΠΑΧΟΣ ΥΑΛΩΣΗΣ	from 28 mm up to 40 mm
TYPE OF THERMAL INSULATION / ΤΥΠΟΣ ΘΕΡΜΟΜΟΝΩΣΗΣ	Polyamides 30 mm, Insulation Foam / Πολυαμίδια 30 mm, Αφρώδες μονωτικό υλικό

## CONFIGURATIONS / ΤΥΠΟΛΟΓΙΕΣ

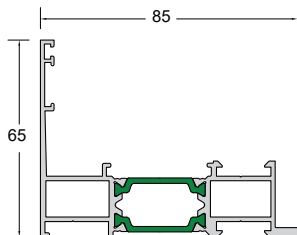
Opening, Tilt and turn, Fixed / Ανοιγόμενα, Ανοιγόμενα - Ανακλινόμενα, Σταθερά

## PERFORMANCES / ΕΠΙΔΟΣΕΙΣ

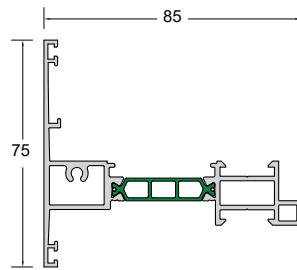
THERMAL / ΘΕΡΜΟΠΕΡΑΤΟΤΗΤΑ	Uf values from 1.4 W/(m <sup>2</sup> K)
AIR PERMEABILITY / ΑΕΡΟΔΙΑΠΕΡΑΤΟΤΗΤΑ	CLASS 4
WATER TIGHTNESS / ΥΔΑΤΟΣΤΕΓΑΝΟΤΗΤΑ	CLASS 8A
WIND LOAD RESISTANCE / ΑΝΤΟΧΗ ΣΕ ΑΝΕΜΟΠΙΕΣΗ	CLASS C2/B2
ACOUSTIC / ΗΧΟΜΕΙΩΣΗ	44 dB



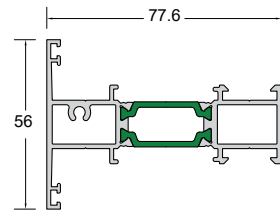
Code/Κωδικός **W85-106**  
 Weight/Βάρος 1140 gr/m  
 Length/Μήκος 6 m  
 Pack/Δέμα 2 Bars/Βέργες



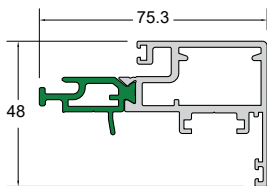
Code/Κωδικός **W85-103**  
 Weight/Βάρος 1423 gr/m  
 Length/Μήκος 6 m  
 Pack/Δέμα 2 Bars/Βέργες



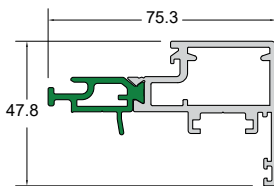
Code/Κωδικός **W85-301**  
 Weight/Βάρος 1333 gr/m  
 Length/Μήκος 6 m  
 Pack/Δέμα 2 Bars/Βέργες



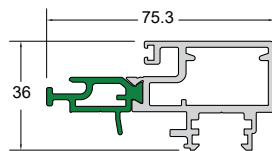
Code/Κωδικός **W85-304**  
 Weight/Βάρος 1381 gr/m  
 Length/Μήκος 6 m  
 Pack/Δέμα 2 Bars/Βέργες



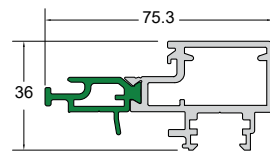
Code/Κωδικός **W85-201**  
 Weight/Βάρος 1381 gr/m  
 Length/Μήκος 6 m  
 Pack/Δέμα 2 Bars/Βέργες



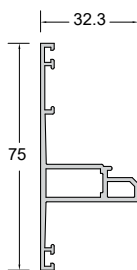
Code/Κωδικός **W85-207**  
 Weight/Βάρος 1320 gr/m  
 Length/Μήκος 6 m  
 Pack/Δέμα 2 Bars/Βέργες



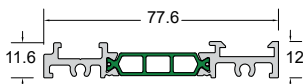
Code/Κωδικός **W85-202**  
 Weight/Βάρος 1352 gr/m  
 Length/Μήκος 6 m  
 Pack/Δέμα 2 Bars/Βέργες



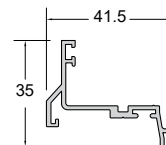
Code/Κωδικός **W85-206**  
 Weight/Βάρος 1293 gr/m  
 Length/Μήκος 6 m  
 Pack/Δέμα 2 Bars/Βέργες



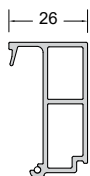
Code/Κωδικός **W85-501**  
 Weight/Βάρος 690 gr/m  
 Length/Μήκος 6 m  
 Pack/Δέμα 2 Bars/Βέργες



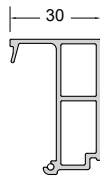
Code/Κωδικός **W85-905**  
 Weight/Βάρος 756 gr/m  
 Length/Μήκος 6 m  
 Pack/Δέμα 4 Bars/Βέργες



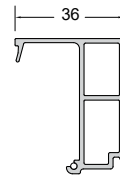
Code/Κωδικός **W85-906**  
 Weight/Βάρος 398 gr/m  
 Length/Μήκος 6 m  
 Pack/Δέμα 4 Bars/Βέργες



Code/Κωδικός **W85-907**  
 Weight/Βάρος 592 gr/m  
 Length/Μήκος 6 m  
 Pack/Δέμα 2 Bars/Βέργες



Code/Κωδικός **W85-908**  
 Weight/Βάρος 607 gr/m  
 Length/Μήκος 6 m  
 Pack/Δέμα 2 Bars/Βέργες



Code/Κωδικός **W85-909**  
 Weight/Βάρος 629 gr/m  
 Length/Μήκος 6 m  
 Pack/Δέμα 2 Bars/Βέργες



# W85 ST RETRO LOOK

The W85 ST is a SKYLINE highly insulated hinged system, which imitates the style of traditional steel windows, adding the value of superior thermal efficiency and turning the window of a house or a terrace (patio) into a New York Loft.

- Elegant retro-look design
- Perfectly match the latest trend in industrial architecture
- Maximal user comfort due to increased thermal properties
- Impressive water and air tightness
- Concealed fittings are possible
- Suitable for both double and triple glazing
- Easy access low threshold fulfills international requirements
- Ideally suited for refurbishing old steel windows

Σύστημα με λιτό και κομψό σχεδιασμό δανείζεται το στυλ των παραδοσιακών ατσάλινων παραθύρων. Αναβιώνει την ατσάλινη εμφάνιση, προσθέτοντας την αξία της ανώτερης θερμικής απόδοσης, μετατρέποντας το παράθυρο ενός σπιτιού ή μια βεράντα (αίθριο) σε Loft της Νέας Υόρκης.

- Μέγιστη διείσδυση φωτός.
- Λεπτά πλάτη προσώπου με κρυφά στοιχεία παραθύρου.
- Εξαιρετικά επίπεδα θερμομόνωσης και ηχομόνωσης.
- Υψηλές πιστοποιημένες επιδόσεις αεροδιαπερατότητας και υδατοστεγανότητας.
- Υψηλή εξοικονόμηση ενέργειας χάρη στα πολυαμίδια υψηλής θερμομονωτικής ιδιότητας.
- Μηχανισμοί με εμφανείς ή κρυφούς μεντεσέδες.
- Διο διαφορετικά φύλλα για περισσότερες επιλογές υάλωσης.
- Διο διαφορετικές κάσες για ακόμη λιγότερο εμφανές αλουμίνιο.
- Χαμηλό όριο εύκολης πρόσβασης, πληροί τους διεθνείς κανονισμούς.
- Ιδανικό για ανακατασκευαστικά έργα.

## TECHNICAL DATA / ΤΕΧΝΙΚΑ ΧΑΡΑΚΤΗΡΙΣΤΙΚΑ

EXTERIOR AESTHETICS / ΕΞΩΤΕΡΙΚΗ ΕΜΦΑΝΙΣΗ	Flat / Slender Retro look / Ίσια / Minimal γραμμή με ρετρό
FRAME DEPTH / ΠΛΑΤΟΣ ΚΑΣΑΣ	87.5 mm
SASH DEPTH / ΠΛΑΤΟΣ ΦΥΛΛΟΥ	87.5 mm
MINIMUM VISIBLE ALUMINIUM FACE HEIGHT (FRAME - SASH) / ΕΛΑΧΙΣΤΟ ΥΨΟΣ ΟΨΗΣ (ΚΑΣΑ - ΦΥΛΛΟ)	75 mm
MINIMUM VISIBLE ALUMINIUM FACE WIDTH (ADJOINING) / ΕΛΑΧΙΣΤΟ ΟΡΑΤΟ ΑΛΟΥΜΙΝΙΟ ΣΤΗΝ ΚΕΝΤΡΙΚΗ ΚΟΛΩΝΑ (ΜΠΙΝΙ)	116.5 mm
MINIMUM THRESHOLD HEIGHT / ΕΛΑΧΙΣΤΟ ΥΨΟΣ ΚΑΤΩ ΚΑΣΑΣ	14.7 mm
MAXIMUM SASH WIDTH / ΜΕΓΙΣΤΟ ΠΛΑΤΟΣ ΦΥΛΛΟΥ	1200 mm
MAXIMUM SASH HEIGHT / ΜΕΓΙΣΤΟ ΥΨΟΣ ΦΥΛΛΟΥ	2400 mm
MAXIMUM SASH WEIGHT / ΜΕΓΙΣΤΟ ΒΑΡΟΣ ΦΥΛΛΟΥ	150 Kg
HARDWARE / ΜΗΧΑΝΙΣΜΟΙ	Visible / Concealed hinges 180° / Εμφανείς / Κρυφοί μεντεσέδες 180°
SEALING METHOD / ΕΙΔΟΣ ΣΤΕΓΑΝΩΣΗΣ	Perimetrical, 3-level with EPDM gaskets / Περιμετρική, 3 επιπέδων με αφρώδη & EPDM ελαστικά
GLASS TYPE / ΤΥΠΟΣ ΥΑΛΩΣΗΣ	Double/Triple / Διπλή/Τριπλή
GLASS THICKNESSES / ΠΑΧΗ ΥΑΛΩΣΗΣ	from 23.5 mm up to 54 mm
TYPE OF THERMAL INSULATION / ΤΥΠΟΣ ΘΕΡΜΟΜΟΝΩΣΗΣ	Polyamides 30 mm, Insulation Foam / Πολυαμίδια 30 mm, Αφρώδες μονωτικό υλικό

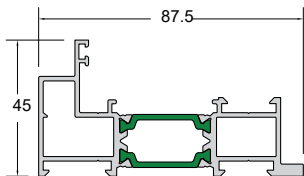
## CONFIGURATIONS / ΤΥΠΟΛΟΓΙΕΣ

Opening, Tilt and turn, Fixed / Ανοιγόμενα, Ανοιγόμενα - Ανακλινόμενα, Σταθερά

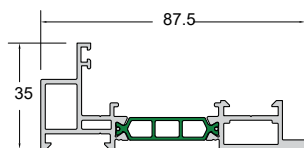
## PERFORMANCES / ΕΠΙΔΟΣΕΙΣ

THERMAL / ΘΕΡΜΟΠΕΡΑΤΟΤΗΤΑ	Uf values from 1.4 W/(m <sup>2</sup> K)
AIR PERMEABILITY / ΑΕΡΟΔΙΑΠΕΡΑΤΟΤΗΤΑ	CLASS 4
WATER TIGHTNESS / ΥΔΑΤΟΣΤΕΓΑΝΟΤΗΤΑ	CLASS 9A
WIND LOAD RESISTANCE / ΑΝΤΟΧΗ ΣΕ ΑΝΕΜΟΠΙΕΣΗ	CLASS C2/B2
ACOUSTIC / ΗΧΟΜΕΙΩΣΗ	43 dB

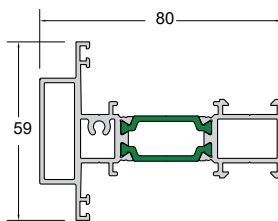




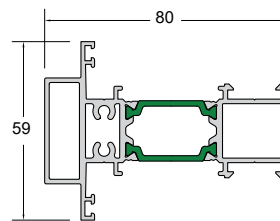
Code/Κωδικός **W85-104**  
 Weight/Βάρος 1448 gr/m  
 Length/Μήκος 6 m  
 Pack/Δέμα 2 Bars/Βέργες



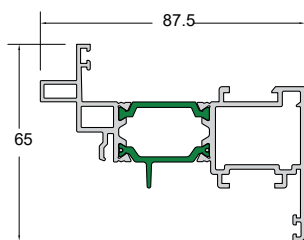
Code/Κωδικός **W85-105**  
 Weight/Βάρος 1076 gr/m  
 Length/Μήκος 6 m  
 Pack/Δέμα 2 Bars/Βέργες



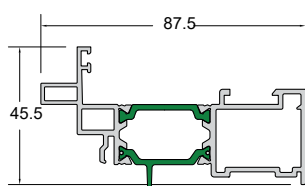
Code/Κωδικός **W85-302**  
 Weight/Βάρος 1584 gr/m  
 Length/Μήκος 6 m  
 Pack/Δέμα 2 Bars/Βέργες



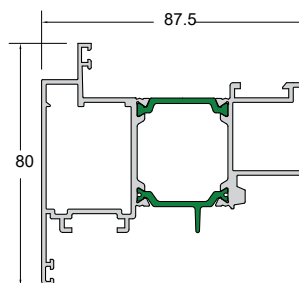
Code/Κωδικός **W85-303**  
 Weight/Βάρος 1728 gr/m  
 Length/Μήκος 6 m  
 Pack/Δέμα 2 Bars/Βέργες



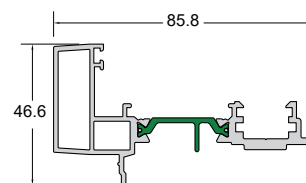
Code/Κωδικός **W85-203**  
 Weight/Βάρος 1550 gr/m  
 Length/Μήκος 6 m  
 Pack/Δέμα 2 Bars/Βέργες



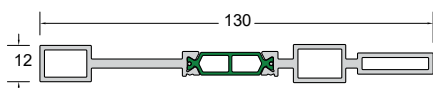
Code/Κωδικός **W85-204**  
 Weight/Βάρος 1394 gr/m  
 Length/Μήκος 6 m  
 Pack/Δέμα 2 Bars/Βέργες



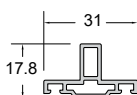
Code/Κωδικός **W85-205**  
 Weight/Βάρος 1896 gr/m  
 Length/Μήκος 6 m  
 Pack/Δέμα 2 Bars/Βέργες



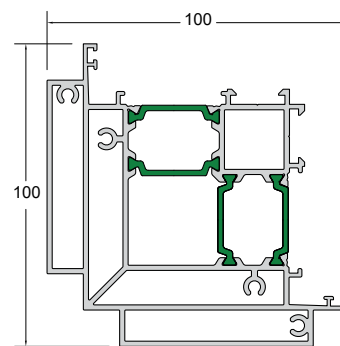
Code/Κωδικός **W85-503**  
 Weight/Βάρος 1226 gr/m  
 Length/Μήκος 6 m  
 Pack/Δέμα 2 Bars/Βέργες



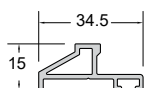
Code/Κωδικός **W85-901**  
 Weight/Βάρος 1220 gr/m  
 Length/Μήκος 6 m  
 Pack/Δέμα 2 Bars/Βέργες



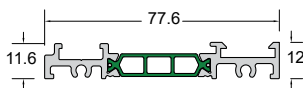
Code/Κωδικός **W85-902**  
 Weight/Βάρος 309 gr/m  
 Length/Μήκος 6 m  
 Pack/Δέμα 4 Bars/Βέργες



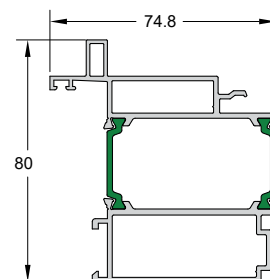
Code/Κωδικός **W85-903**  
 Weight/Βάρος 3746 gr/m  
 Length/Μήκος 6 m  
 Pack/Δέμα 1 Bars/Βέργες



Code/Κωδικός **W85-904**  
 Weight/Βάρος 321 gr/m  
 Length/Μήκος 6 m  
 Pack/Δέμα 4 Bars/Βέργες



Code/Κωδικός **W85-905**  
 Weight/Βάρος 756 gr/m  
 Length/Μήκος 6 m  
 Pack/Δέμα 4 Bars/Βέργες



Code/Κωδικός **W85-911**  
 Weight/Βάρος 1823 gr/m  
 Length/Μήκος 6 m  
 Pack/Δέμα 2 Bars/Βέργες



## CW35 STYLE SETTER

Simplicity at its best, SKYLINE CW35 is the new generation of Aluminco's curtain wall system, which offers maximum transparency due to minimal face widths of just 35 mm wide. The ultra-thin lines of the system allow your living spaces to be filled with panoramic views and natural light.

- Slim façade design allows for maximum light penetration
- Transparent facade offers breathtaking views
- Two body types in contemporary and industrial -look- design
- Best performance features with exceptional thermal and acoustic insulation
- Combines perfectly with the SKYLINE W85 HS for large facade frames
- Ideally suited to luxury residential and commercial environments

Λιτός σχεδιασμός με μοναδικό design για μοντέρνο τρόπο ζωής το οποίο προσφέρει θερμικά βελτιωμένες minimal κατασκευές. Το SKYLINE CW35 είναι η νέα γενιά των συστημάτων πρόσοψης της Aluminco, το οποίο προσφέρει μέγιστη διαφάνεια λόγω του ελάχιστου πλάτους προσώπου μόλις 35mm.

- Λεπτός σχεδιασμός επιτρέπει τη μέγιστη διείσδυση φωτός.
- Πρώτης τάξεως οπτική εμφάνιση και ιδανική θέα προς τα έξω.
- Δημιουργία μιας οπτικά διαφανούς αρχιτεκτονικής.
- Πληθώρα αισθητικών και λειτουργικών λύσεων σε διάφορες παραλλαγές σχεδιασμού παρέχουν μέγιστη ευελιξία και ελευθερία στον σχεδιαστή.
- Προηγμένα χαρακτηριστικά προφέρουν εξαιρετική θερμική και ακουστική μόνωση.
- Πιστοποιημένη ποιότητα απόδοσης σε διαπερατότητα αέρα – νερού και αντοχή στη πίεση του ανέμου.
- Συνδυάζεται τέλεια με το ανοιγόμενο-ανακλινόμενο σύστημα SKYLINE W85 HS για μεγάλα πλαίσια πρόσοψης.
- Πληροί τις υψηλότερες απαιτήσεις σε πολυτελείς οικιστικές και εμπορικές κατασκευές.

### TECHNICAL DATA / ΤΕΧΝΙΚΑ ΧΑΡΑΚΤΗΡΙΣΤΙΚΑ

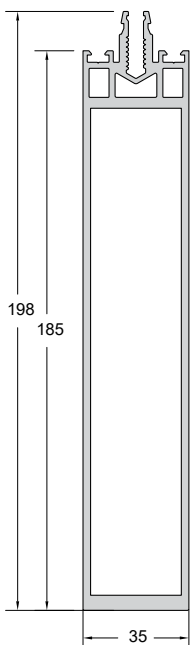
EXTERIOR AESTHETICS / ΕΞΩΤΕΡΙΚΗ ΕΜΦΑΝΙΣΗ	Standard / Industrial / Retro / Structural
EXTERIOR VISIBLE ALUMINIUM FACE / ΕΜΦΑΝΕΣ ΠΛΑΤΟΣ ΑΛΟΥΜΙΝΙΟΥ	35 mm
COLUMN DEPTH / ΒΑΘΟΣ ΚΟΛΩΝΑΣ	up to 185 mm
TRANSOM DEPTH / ΒΑΘΟΣ ΤΡΑΒΕΡΣΑΣ	up to 192.5 mm
GLASS THICKNESSES / ΠΑΧΗ ΥΑΛΩΣΗΣ	from 6 to 48 mm
GLAZING FIXED METHOD / ΜΕΘΟΔΟΣ ΣΤΕΡΕΩΣΗΣ ΥΑΛΟΠΙΝΑΚΩΝ	Pressure plate / Structural / Πλάκα πίεσης
TYPE OF THERMAL INSULATION / ΤΥΠΟΣ ΘΕΡΜΟΜΟΝΩΣΗΣ	Polyamides, Insulation Foam / Πολυαμιδία, Αφρώδες μονωτικό υλικό

### CONFIGURATIONS / ΤΥΠΟΛΟΓΙΕΣ

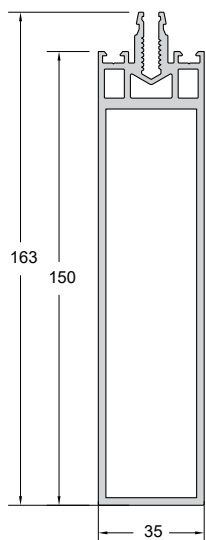
Fixed, Projected, Tilt and turn frames / Σταθερά, Προβαλλόμενα, Ανοιγόμενα και Ανοιγοανακλινόμενα πλαίσια

### PERFORMANCES / ΕΠΙΔΟΣΕΙΣ

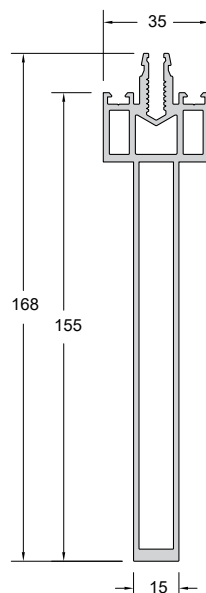
THERMAL / ΘΕΡΜΟΠΕΡΑΤΟΤΗΤΑ	Uf values from 2.0 W/(m²K)
AIR PERMEABILITY / ΑΕΡΟΔΙΑΠΕΡΑΤΟΤΗΤΑ	CLASS AE 1200
WATER TIGHTNESS / ΥΔΑΤΟΣΤΕΓΑΝΟΤΗΤΑ	CLASS RE 1200
WIND LOAD RESISTANCE / ΑΝΤΟΧΗ ΣΕ ΑΝΕΜΟΠΙΕΣΗ	Design Load ± 1.4 KN/m² Safety Load ± 2.1 KN/m²
ACOUSTIC / ΗΧΟΜΕΙΩΣΗ	45 dB



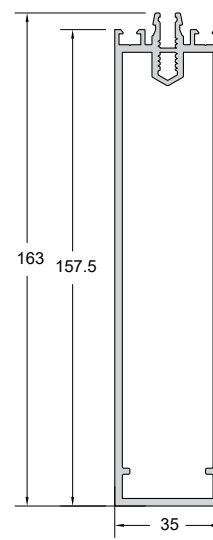
Code/Κωδικός **CW35-501**  
 Weight/Βάρος 3723 gr/m  
 Length/Μήκος 6.5 m  
 Pack/Δέμα 1 Bars/Βέργες



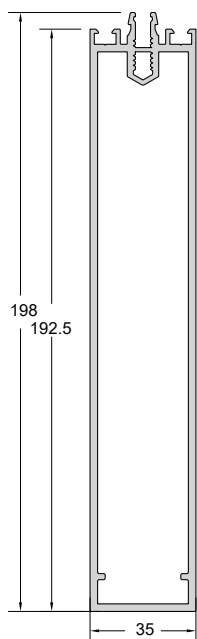
Code/Κωδικός **CW35-502**  
 Weight/Βάρος 3048 gr/m  
 Length/Μήκος 6.5 m  
 Pack/Δέμα 1 Bars/Βέργες



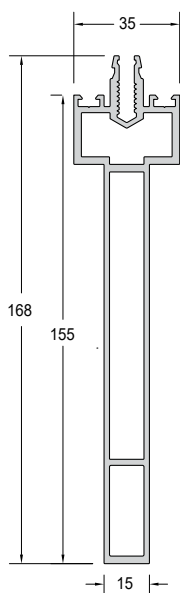
Code/Κωδικός **CW35-505**  
 Weight/Βάρος 2486 gr/m  
 Length/Μήκος 6.5 m  
 Pack/Δέμα 2 Bars/Βέργες



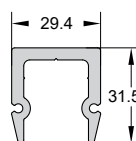
Code/Κωδικός **CW35-504**  
 Weight/Βάρος 2824 gr/m  
 Length/Μήκος 6.5 m  
 Pack/Δέμα 2 Bars/Βέργες



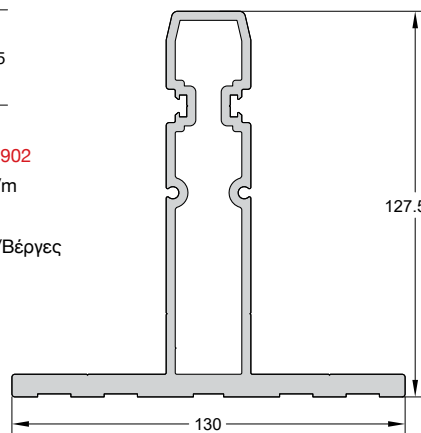
Code/Κωδικός **CW35-503**  
 Weight/Βάρος 3296 gr/m  
 Length/Μήκος 6.5 m  
 Pack/Δέμα 1 Bars/Βέργες



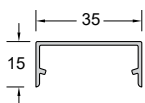
Code/Κωδικός **CW35-506**  
 Weight/Βάρος 2370 gr/m  
 Length/Μήκος 6.5 m  
 Pack/Δέμα 2 Bars/Βέργες



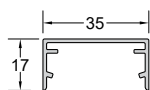
Code/Κωδικός **CW35-902**  
 Weight/Βάρος 868 gr/m  
 Length/Μήκος 6.5 m  
 Pack/Δέμα 4 Bars/Βέργες



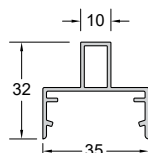
Code/Κωδικός **CW35-904**  
 Weight/Βάρος 4895 gr/m  
 Length/Μήκος 6.5 m  
 Pack/Δέμα 1 Bars/Βέργες



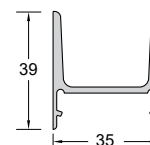
Code/Κωδικός **CW35-601**  
 Weight/Βάρος 218 gr/m  
 Length/Μήκος 6.5 m  
 Pack/Δέμα 4 Bars/Βέργες



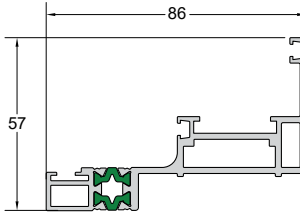
Code/Κωδικός **CW35-602**  
 Weight/Βάρος 255 gr/m  
 Length/Μήκος 6.5 m  
 Pack/Δέμα 4 Bars/Βέργες



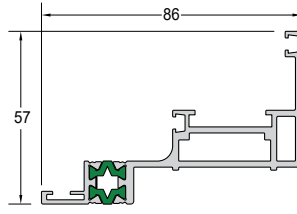
Code/Κωδικός **CW35-603**  
 Weight/Βάρος 377 gr/m  
 Length/Μήκος 6.5 m  
 Pack/Δέμα 4 Bars/Βέργες



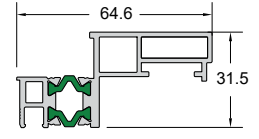
Code/Κωδικός **CW35-604**  
 Weight/Βάρος 695 gr/m  
 Length/Μήκος 6.5 m  
 Pack/Δέμα 4 Bars/Βέργες



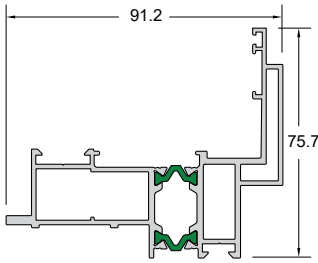
Code/Κωδικός **CW35-802**  
 Weight/Βάρος 1549 gr/m  
 Length/Μήκος 6 m  
 Pack/Δέμα 2 Bars/Βέργες



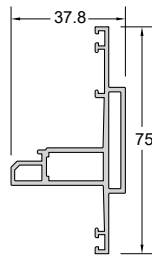
Code/Κωδικός **CW35-801**  
 Weight/Βάρος 1453 gr/m  
 Length/Μήκος 6 m  
 Pack/Δέμα 2 Bars/Βέργες



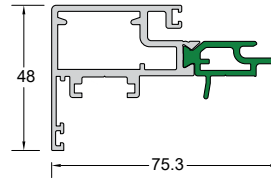
Code/Κωδικός **CW35-803**  
 Weight/Βάρος 1086 gr/m  
 Length/Μήκος 6 m  
 Pack/Δέμα 2 Bars/Βέργες



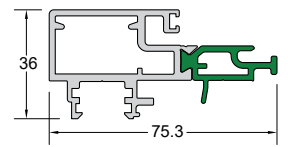
Code/Κωδικός **W85-101**  
 Weight/Βάρος 1885 gr/m  
 Length/Μήκος 6 m  
 Pack/Δέμα 2 Bars/Βέργες



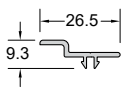
Code/Κωδικός **W85-502**  
 Weight/Βάρος 845 gr/m  
 Length/Μήκος 6 m  
 Pack/Δέμα 2 Bars/Βέργες



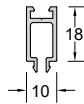
Code/Κωδικός **W85-201**  
 Weight/Βάρος 1381 gr/m  
 Length/Μήκος 6 m  
 Pack/Δέμα 4 Bars/Βέργες



Code/Κωδικός **W85-202**  
 Weight/Βάρος 1352 gr/m  
 Length/Μήκος 6 m  
 Pack/Δέμα 4 Bars/Βέργες



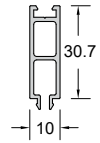
Code/Κωδικός **CW35-907**  
 Weight/Βάρος 142 gr/m  
 Length/Μήκος 6 m  
 Pack/Δέμα 4 Bars/Βέργες



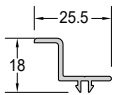
Code/Κωδικός **EW50-913**  
 Weight/Βάρος 197 gr/m  
 Length/Μήκος 6 m  
 Pack/Δέμα 10 Bars/Βέργες



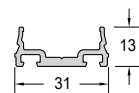
Code/Κωδικός **EW50-918**  
 Weight/Βάρος 154 gr/m  
 Length/Μήκος 6 m  
 Pack/Δέμα 10 Bars/Βέργες



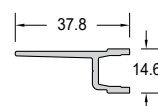
Code/Κωδικός **EW50-926**  
 Weight/Βάρος 311 gr/m  
 Length/Μήκος 6 m  
 Pack/Δέμα 5 Bars/Βέργες



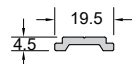
Code/Κωδικός **CW35-906**  
 Weight/Βάρος 173 gr/m  
 Length/Μήκος 6 m  
 Pack/Δέμα 4 Bars/Βέργες



Code/Κωδικός **CW35-901**  
 Weight/Βάρος 311 gr/m  
 Length/Μήκος 6 m  
 Pack/Δέμα 4 Bars/Βέργες



Code/Κωδικός **CW35-910**  
 Weight/Βάρος 303 gr/m  
 Length/Μήκος 6 m  
 Pack/Δέμα 4 Bars/Βέργες



Code/Κωδικός **W410-905**  
 Weight/Βάρος 148 gr/m  
 Length/Μήκος 6 m  
 Pack/Δέμα 10 Bars/Βέργες





# SL320

Sliding - Lift & Slide System  
with sleek flat design

Συρόμενο - Ανασυρόμενο  
Σύστημα με κομψές  
γραμμές σχεδίασης



Sash assembly for 45°  
Σύνδεση φύλλων με κοπή 45°



Sash assembly for 90°  
Σύνδεση φύλλων με κοπή 90°



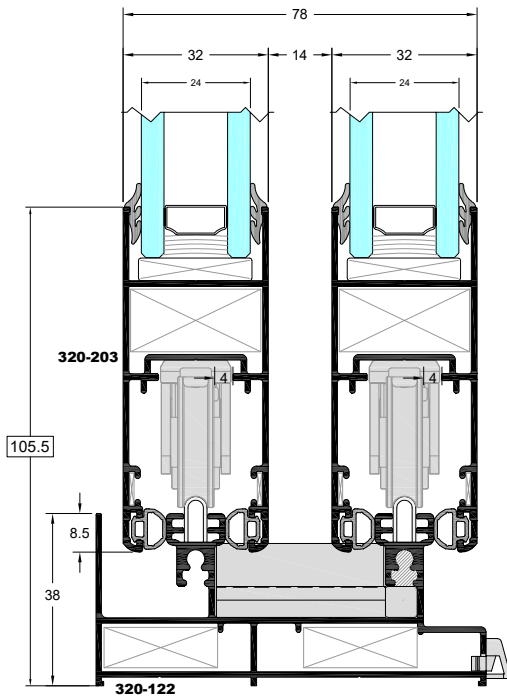
## Identity - Ταυτότητα SL320

SL320 is ALUMINCO's non thermal sliding – lift and slide system that upgrades the basic functions of a sliding system and incorporates smart features previously held by higher-end systems.

The frame's exceptional design, with straight fine lines perfectly matches current architectural trends that call for minimal design, ensures a lightweight system and comes out in a number of typologies that can cover a range of needs, suitable for large constructions as well.

With sliding and lift and slide mechanisms and a number of alternative solutions, it is the most suitable system for areas of warmer climate.

- High level of aesthetic functionality.
- Minimal style and straight lines in combination with the low threshold option of 30 mm height offer particularly elegant structures and facilitate the access.
- Interlocking profile width of only 30 mm to maximize transparency and light penetration.
- Meeting style width of only 70 mm.
- The built-in handle at the junction point of the slim hook offers increased resistance to wind load.
- Sash profiles for 45° and 90° assembling.
- Wide range of configurations with sliding and Lift & Slide mechanisms.
- Smooth and easy sliding.
- Solutions for small, medium and large openings.



### Technical characteristics / Τεχνικά Χαρακτηριστικά

Min. face height / Ελάχιστο ύψος όψης	97.5 mm
Frame height / Ύψος οδηγού	30 / 38 mm
Frame width / Πλάτος οδηγού	86 mm
Sash height / Ύψος φύλλου	76 mm
Sash width / Πλάτος φύλλου	32 mm
Hook profile face width / Πλάτος γάντζου	30 mm
Sash Weight/Βάρος φύλλου	up to/έως 250 Kgr
Glass thickness / Πάχος Υάλωσης	24 mm

### Profile technical characteristics Τεχνικά χαρακτηριστικά προφίλ

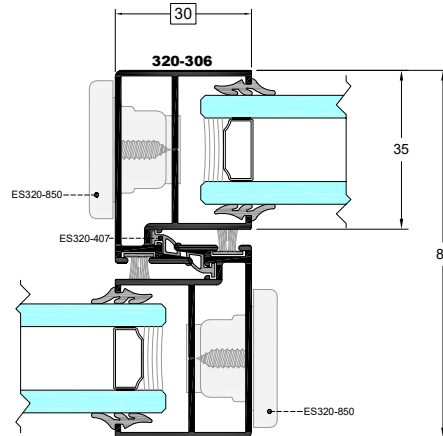
Aluminium alloy Κράμα αλουμινίου	AlMgSi 0.5 F22 (EN AW 6060)
Hardness / Σκληρότητα	12 Webster
Min. paint thickness / Ελάχιστο πάχος βαφής	75 μm
Profile thickness / Πάχος προφίλ	1.2 mm
Check standard / Πρότυπο ελέγχου	EN DIN 12020-2

Το SL320 είναι το μη θερμομονωτικό ανασυρόμενο-συρόμενο σύστημα της ALUMINCO που αναβαθμίζει τις θεμελιώδεις λειτουργίες ενός συρόμενου συστήματος ενώ φέρει μία σειρά από έξυπνα χαρακτηριστικά που παλαιότερα χαρακτηρίζαν συστήματα υψηλότερης κατηγορίας.

Ο εξαιρετικός σχεδιασμός του πλαισίου, με ευθείες κομψές γραμμές, είναι απολύτως σύμφωνος με τις τρέχουσες αρχιτεκτονικές τάσεις που επιτάσσουν minimal γραμμές, εξασφαλίζει ένα ελαφρύ σύστημα ενώ φέρει πλήθος τυπολογιών που μπορεί να καλύψει ένα μεγάλο εύρος αναγκών, παρέχοντας την επιπλέον δυνατότητα μεγάλου μεγέθους κατασκευών.

Με μηχανισμούς απλού συρόμενου και ανασυρόμενου και την πληθώρα εναλλακτικών λύσεων, είναι το πλέον κατάλληλο σύστημα για περιοχές με θερμότερο κλίμα.

- Υψηλό επίπεδο αισθητικής λειτουργικότητας.
- Οι μιμιμαλιστικές ευθείες γραμμές σε συνδυασμό με τον χαμηλό οδηγό ύψους 30 mm προσφέρουν ιδιαίτερα κομψές κατασκευές και διευκολύνουν την πρόσβαση.
- Κεντρικό προφίλ πλάτους 30 mm στο σημείο της επαλληλίας μεγιστοποιεί το οπτικό πεδίο και προσφέρει εξαιρετική διείσδυση του φυσικού φωτισμού.
- Τυπολογία φιλητού με μόλις 70 mm εμφανές αλουμίνιο.
- Η ενσωματωμένη λαβή στο σημείο της επαλληλίας του στενού γάντζου προσφέρει αυξημένη αντίσταση σε συνθήκες ανεμοπίεσης.
- Δύο φύλλα διαθέσιμα για σύνδεση με κοπή 45° και 90°.
- Πληθώρα τυπολογιών με εναλλακτικούς μηχανισμούς για απλό συρόμενο και ανασυρόμενο.
- Εύκολη και αθόρυβη κύλιση των φύλλων.
- Λύσεις για την κάλυψη μικρών, μεσαίων και μεγάλων ανοιγμάτων.



### Performances / Επιδόσεις

Air Permeability / Αεροδιαπερατότητα EN 12207	Class 4
Water Tightness / Υδατοστεγανότητα EN 12208	Class 7A
Resistance to Wind Load / Αντοχή σε Ανεμοπίεση EN 12210	Class C3/B4

### Configurations / Τυπολογίες

**Sliding:** 2Leaf sliding, 3Leaf sliding, 4Leaf double sliding, 6Leaf double sliding, 2Leaf sliding with insect screen

**Sliding in wall:** 1leaf-2leaf glazing, 1leaf-2leaf glazing/mosquito screen, 1leaf-2leaf glazing/ shutter, 1leaf-2leaf glazing/mosquito screen/shutter.

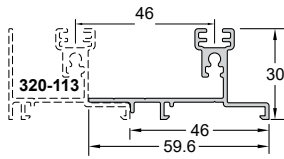
**Combinations:** 2Leaf sliding SL320 with opening AL540, 2Leaf sliding with mosquito screen SL320 with opening W540, 3Leaf sliding SL320 with opening W540.

**Συρόμενα επάλληλα:** 2Φύλλα επάλληλα, 3Φύλλα επάλληλα, 4Φύλλα Φιλητά επάλληλα, 6Φύλλα Φιλητά επάλληλα, 2Φύλλα επάλληλα με σίτα.

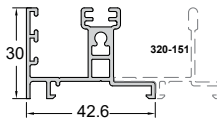
**Συρόμενα χωνευτά:** 1Φύλλα-2Φύλλα τζάμι, 1Φύλλα-2Φύλλα τζάμι/σίτα, 1Φύλλα-2Φύλλα τζάμι/παντζούρι, 1Φύλλα-2Φύλλα τζάμι/σίτα/παντζούρι

**Συνδυασμοί:** 2Φύλλο επάλληλο SL320 με ανοιγόμενο W540, 2Φύλλο επάλληλο με σίτα SL320 με ανοιγόμενο W540, 3Φύλλο επάλληλο με ανοιγόμενο W540.

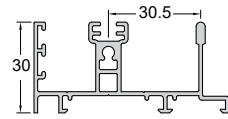
## In Wall / Χωνευτά



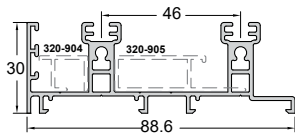
Code/Κωδικός	SL320-112
Weight/Βάρος	514 gr/m
Length/Μήκος	6 m
Pack/Δέμα	4 Bars/Βέργες



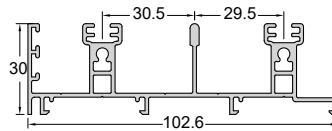
Code/Κωδικός	SL320-113
Weight/Βάρος	615 gr/m
Length/Μήκος	6 m
Pack/Δέμα	4 Bars/Βέργες



Code/Κωδικός	SL320-126
Weight/Βάρος	986 gr/m
Length/Μήκος	6 m
Pack/Δέμα	2 Bars/Βέργες

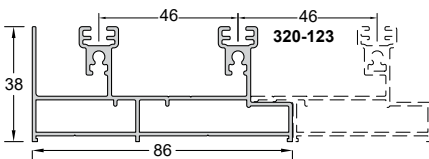


Code/Κωδικός	SL320-127	<b>PRIORITY</b>
Weight/Βάρος	1111 gr/m	
Length/Μήκος	6 m	
Pack/Δέμα	2 Bars/Βέργες	

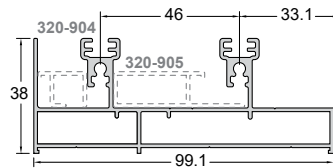


Code/Κωδικός	SL320-135	<b>PRIORITY</b>
Weight/Βάρος	1267 gr/m	
Length/Μήκος	6 m	
Pack/Δέμα	2 Bars/Βέργες	

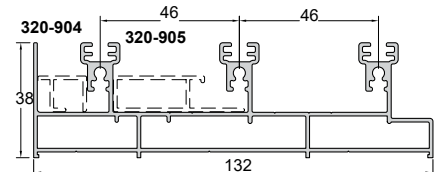
## Sliding / Επάλληλα



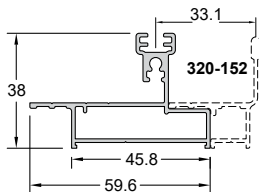
Code/Κωδικός	SL320-122	<b>PRIORITY</b>
Weight/Βάρος	1254 gr/m	
Length/Μήκος	6 m	
Pack/Δέμα	2 Bars/Βέργες	



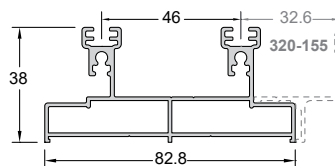
Code/Κωδικός	SL320-134	<b>PRIORITY</b>
Weight/Βάρος	1455 gr/m	
Length/Μήκος	6 m	
Pack/Δέμα	2 Bars/Βέργες	



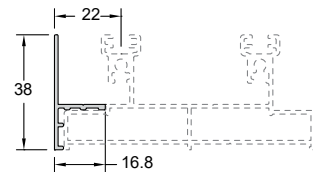
Code/Κωδικός	SL320-132	<b>PRIORITY</b>
Weight/Βάρος	1839 gr/m	
Length/Μήκος	6 m	
Pack/Δέμα	2 Bars/Βέργες	



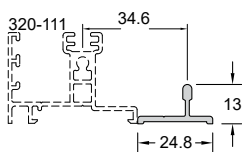
Code/Κωδικός	SL320-123
Weight/Βάρος	684 gr/m
Length/Μήκος	6 m
Pack/Δέμα	4 Bars/Βέργες



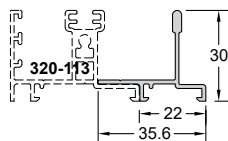
Code/Κωδικός	SL320-125	<b>PRIORITY</b>
Weight/Βάρος	1147 gr/m	
Length/Μήκος	6 m	
Pack/Δέμα	2 Bars/Βέργες	



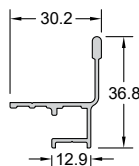
Code/Κωδικός	SL320-154	<b>PRIORITY</b>
Weight/Βάρος	194 gr/m	
Length/Μήκος	6 m	
Pack/Δέμα	6 Bars/Βέργες	



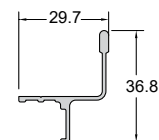
Code/Κωδικός	<b>SL320-153</b> <b>PRIORITY</b>
Weight/Βάρος	184 gr/m
Length/Μήκος	6 m
Pack/Δέμα	6 Bars/Βέργες



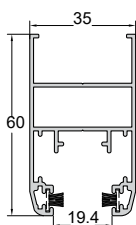
Code/Κωδικός	<b>SL320-151</b>
Weight/Βάρος	284 gr/m
Length/Μήκος	6 m
Pack/Δέμα	4 Bars/Βέργες



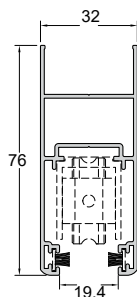
Code/Κωδικός	<b>SL320-152</b>
Weight/Βάρος	314 gr/m
Length/Μήκος	6 m
Pack/Δέμα	6 Bars/Βέργες



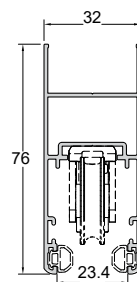
Code/Κωδικός	<b>SL320-155</b> <b>PRIORITY</b>
Weight/Βάρος	269 gr/m
Length/Μήκος	6 m
Pack/Δέμα	6 Bars/Βέργες



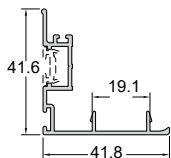
Code/Κωδικός	<b>SL320-201</b>
Weight/Βάρος	866 gr/m
Length/Μήκος	6 m
Pack/Δέμα	3 Bars/Βέργες



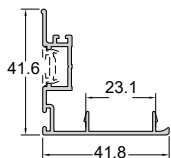
Code/Κωδικός	<b>SL320-202</b> <b>PRIORITY</b>
Weight/Βάρος	900 gr/m
Length/Μήκος	6 m
Pack/Δέμα	2 Bars/Βέργες



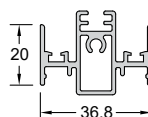
Code/Κωδικός	<b>SL320-203</b> <b>IN STOCK</b>
Weight/Βάρος	900 gr/m
Length/Μήκος	6 m
Pack/Δέμα	3 Bars/Βέργες



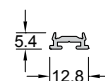
Code/Κωδικός	<b>SL320-301</b> <b>PRIORITY</b>
Weight/Βάρος	417 gr/m
Length/Μήκος	5 m
Pack/Δέμα	5 Bars/Βέργες



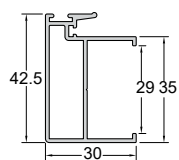
Code/Κωδικός	<b>SL320-302</b>
Weight/Βάρος	416 gr/m
Length/Μήκος	5 m
Pack/Δέμα	5 Bars/Βέργες



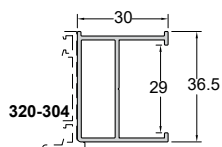
Code/Κωδικός	<b>SL320-303</b> <b>PRIORITY</b>
Weight/Βάρος	673 gr/m
Length/Μήκος	5 m
Pack/Δέμα	5 Bars/Βέργες



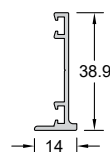
Code/Κωδικός	<b>W450-906</b> <b>PRIORITY</b>
Weight/Βάρος	86 gr/m
Length/Μήκος	6 m
Pack/Δέμα	10 Bars/Βέργες



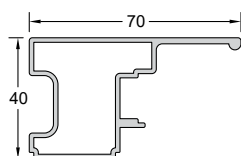
Code/Κωδικός	<b>SL320-306</b> <b>PRIORITY</b>
Weight/Βάρος	547 gr/m
Length/Μήκος	5 m
Pack/Δέμα	4 Bars/Βέργες



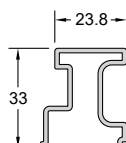
Code/Κωδικός	<b>SL320-206</b>
Weight/Βάρος	470 gr/m
Length/Μήκος	6 m
Pack/Δέμα	2 Bars/Βέργες



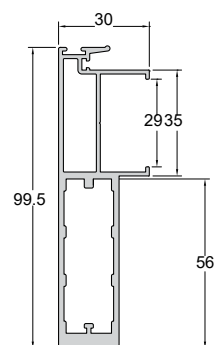
Code/Κωδικός	<b>SL320-304</b>
Weight/Βάρος	255 gr/m
Length/Μήκος	5 m
Pack/Δέμα	3 Bars/Βέργες



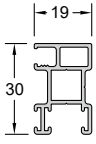
Code/Κωδικός	<b>SL320-207</b>
Weight/Βάρος	910 gr/m
Length/Μήκος	6 m
Pack/Δέμα	2 Bars/Βέργες



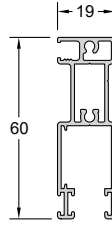
Code/Κωδικός	<b>SL320-208</b>
Weight/Βάρος	549 gr/m
Length/Μήκος	6 m
Pack/Δέμα	2 Bars/Βέργες



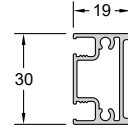
Code/Κωδικός	<b>SL320-307</b> <b>PRIORITY</b>
Weight/Βάρος	1515 gr/m
Length/Μήκος	5 m
Pack/Δέμα	2 Bars/Βέργες



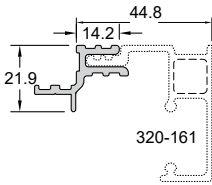
Code/Κωδικός **SL320-209** **PRIORITY**  
 Weight/Βάρος 400 gr/m  
 Length/Μήκος 6 m  
 Pack/Δέμα 5 Bars/Βέργες



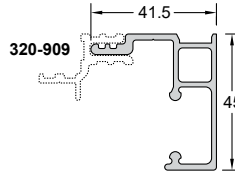
Code/Κωδικός **SL320-210** **PRIORITY**  
 Weight/Βάρος 681 gr/m  
 Length/Μήκος 6 m  
 Pack/Δέμα 5 Bars/Βέργες



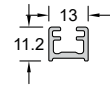
Code/Κωδικός **SL320-305** **PRIORITY**  
 Weight/Βάρος 415 gr/m  
 Length/Μήκος 6 m  
 Pack/Δέμα 5 Bars/Βέργες



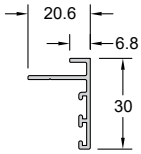
Code/Κωδικός **SL320-909**  
 Weight/Βάρος 364 gr/m  
 Length/Μήκος 6 m  
 Pack/Δέμα 6 Bars/Βέργες



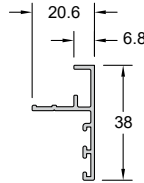
Code/Κωδικός **SL320-161**  
 Weight/Βάρος 725 gr/m  
 Length/Μήκος 6 m  
 Pack/Δέμα 4 Bars/Βέργες



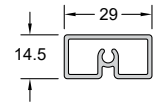
Code/Κωδικός **SL320-901**  
 Weight/Βάρος 164 gr/m  
 Length/Μήκος 6 m  
 Pack/Δέμα 10 Bars/Βέργες



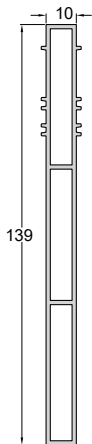
Code/Κωδικός **SL320-907**  
 Weight/Βάρος 227 gr/m  
 Length/Μήκος 6 m  
 Pack/Δέμα 6 Bars/Βέργες



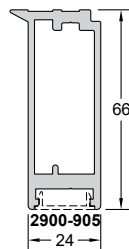
Code/Κωδικός **SL320-908** **PRIORITY**  
 Weight/Βάρος 268 gr/m  
 Length/Μήκος 6 m  
 Pack/Δέμα 6 Bars/Βέργες



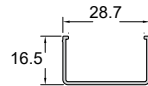
Code/Κωδικός **SL320-903** **PRIORITY**  
 Weight/Βάρος 371 gr/m  
 Length/Μήκος 6 m  
 Pack/Δέμα 5 Bars/Βέργες



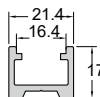
Code/Κωδικός **SL320-920**  
 Weight/Βάρος 1207 gr/m  
 Length/Μήκος 6 m  
 Pack/Δέμα 5 Bars/Βέργες



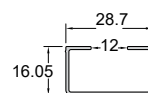
Code/Κωδικός **SL320-910** **IN STOCK**  
 Weight/Βάρος 1298 gr/m  
 Length/Μήκος 6 m  
 Pack/Δέμα 4 Bars/Βέργες



Code/Κωδικός **SL320-917** **PRIORITY**  
 Weight/Βάρος 162 gr/m  
 Length/Μήκος 6 m  
 Pack/Δέμα 10 Bars/Βέργες



Code/Κωδικός **SL320-916** **PRIORITY**  
 Weight/Βάρος 337 gr/m  
 Length/Μήκος 6 m  
 Pack/Δέμα 10 Bars/Βέργες



Code/Κωδικός **SL320-918**  
 Weight/Βάρος 197 gr/m  
 Length/Μήκος 6 m  
 Pack/Δέμα 10 Bars/Βέργες





# SL200

Sliding Thermal Insulating System for maximum space saving

Συρόμενο  
Θερμομονωτικό Σύστημα  
για μέγιστη οικονομία  
χώρου



Double Sliding  
Επάλληλο Συρόμενο



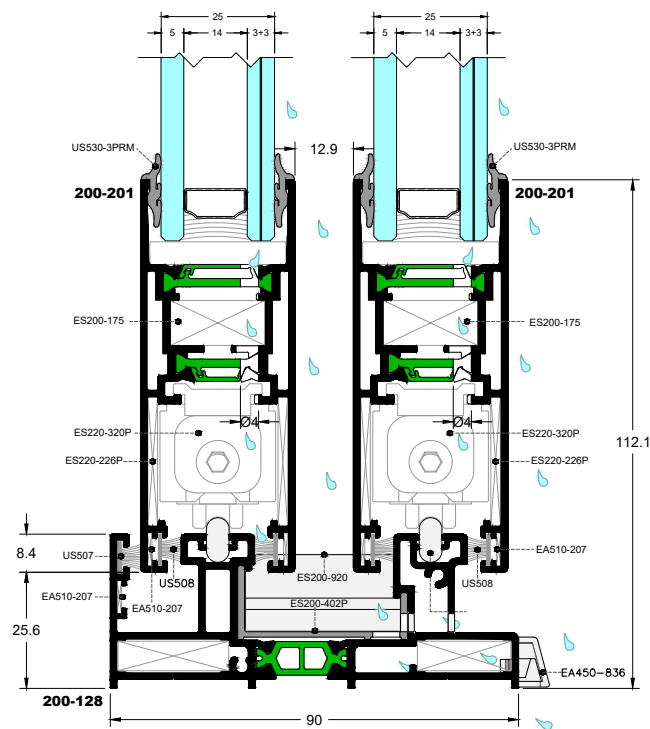
Double sliding with narrow interlocking profile  
Επάλληλο Συρόμενο με στενό γάντζο



## Identity - Ταυτότητα SL200

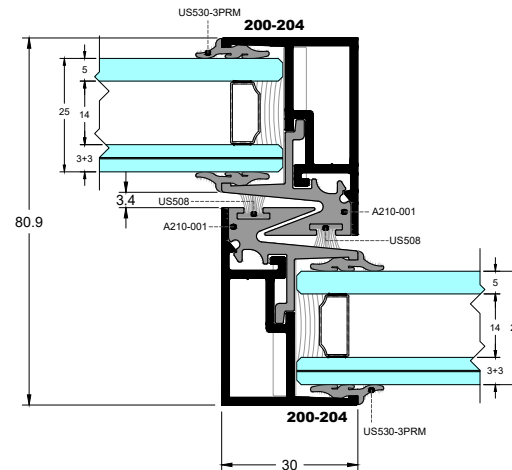
SL200 of ALUMINCO belongs to the generation of thermal insulation systems and provides maximum space savings, high aesthetic, exceptional performance and excellent functionality. The special design of the system is based on the architectural trend that looks straight untied lines thus satisfying a wide range of requirements, both in existing and in new buildings. SL200 adds higher performance characteristics in its category, with thermal insulation  $U_f$  from 2.1  $W/m^2K$  and sound reduction up to 26 dB.

- Triple rail solution of glass, mosquito screen and shutter in 98.5 mm width and 34 mm height.
- Interlocking face width of only 30 mm maximizes transparency and natural light penetration.
- The series uses the anti bi-metal polyamide, the only solution (especially in sliding units) in order to prevent warping caused by the differences in temperature between the outside and inside profiles.
- Fortified overlapping rails with mechanical corner connection for demanding constructions.
- Special designed central adaptor of excellent functionality for ultimate water and air tightness.
- Offers high thermal insulation by using additional profiles to the hook profile section



Το SL200 είναι ένα ολοκληρωμένο συρόμενο θερμομονωτικό σύστημα υψηλών προδιαγραφών που παρέχει μέγιστη εξοικονόμηση χώρου, υψηλό αισθητικό αποτέλεσμα, εξαιρετικές επιδόσεις και άριστη λειτουργικότητα. Σχεδιάστηκε με βάση τις τάσεις της σύγχρονης αρχιτεκτονικής για ίσιες λιτές γραμμές αλλά και για να ικανοποιεί λειτουργικές ανάγκες σε ένα πολύ μεγάλο εύρος απαιτήσεων, τόσο σε υφιστάμενα όσο και σε νέα κτίρια. Είναι το πλέον ενδεδειγμένο σύστημα της αγοράς για την αντικατάσταση παλαιών συρόμενων χωνευτών κουφωμάτων, προσδίδει χαρακτηριστικά ανωτέρων επιδόσεων στην κατηγορία του, με συντελεστή θερμοπερατότητας  $U_f$  από 2.1  $W/m^2K$  και δείκτη ηχομείωσης  $R_w$  τα 26 dB.

- Ειδικά σχεδιασμένος τριπλός οδηγός πλάτους 98.5 mm και ύψους 34 mm, ο οποίος περιλαμβάνει τζάμι-σίτα-παντζούρι και ανταποκρίνεται πλήρως στις απαιτήσεις αντικατάστασης συρόμενων κουφωμάτων χωρίς παρεμβάσεις στην τοιχοποιία.
- Κεντρικό προφίλ-γάντζος πλάτους 30 mm στο σημείο της επαλληλίας για τη μεγιστοποίηση του οπτικού πεδίου και του φυσικού φωτισμού.
- Αντι-διμεταλλικό πολυαμίδιο. Η χρήση του μειώνει την όποια παραμόρφωση μεταξύ του εσωτερικού και εξωτερικού προφίλ αλουμινίου λόγω πιθανής θερμοκρασιακής διαφοράς.
- Ενισχυμένοι οδηγοί επάλληλου με μηχανική γωνία σύνδεσης για στιβαρότητα στην κατασκευή.
- Ειδικά σχεδιασμένο μπινι για απόλυτη στεγάνωση και άριστη λειτουργία.
- Άριστη στεγάνωση και θερμομόνωση με τη χρήση βοηθητικών προφίλ στη συναρμογή του γάντζου.



### Technical characteristics / Τεχνικά Χαρακτηριστικά

Hardware / Μηχανισμός	Sliding / Απλό συρόμενο
Min. face height / Ελάχιστο ύψος όψης	110 mm
Frame height / Ύψος οδηγού	32 / 34 mm
Min. triple frame width Ελάχ. πλάτος τριπλού οδηγού	98.5 mm
Sash height / Ύψος φύλλου	80 mm / 86.5 mm
Sash width / Πλάτος φύλλου	34 mm
Hook width / Πλάτος γάντζου	30 mm
Sash Weight/Βάρος φύλλου	160 Kg
Glass thickness / Πάχος Υάλωσης	up to/έως 25 mm
Insulation / Είδος θερμομόνωσης	Polyamides / Πολυαμίδια 18-30 mm

### Configurations / Τυπολογίες

**Sliding:** 2Leaf sliding, 3Leaf sliding, 4Leaf double sliding, 6Leaf double sliding, 2Leaf sliding with insect screen

**Combinations:** 2Leaf sliding SL200 with opening W450, 2Leaf sliding with insect screen SL200 with opening W450

**Συρόμενα επάλληλα:** 2Φυλλα επάλληλα, 3Φυλλα επάλληλα, 4Φυλλα φίλητά επάλληλα, 6Φυλλα φίλητά επάλληλα, 2Φυλλα επάλληλα με σίτα  
**Συρόμενα χωνευτά:** 1Φυλλα-2Φυλλα τζάμι, 1Φυλλα-2Φυλλα τζάμι/σίτα, 1Φυλλα-2Φυλλα τζάμι/παντζούρι, 1Φυλλα-2Φυλλα τζάμι/σίτα/παντζούρι  
**Συνδυασμοί:** 2Φυλλο επάλληλο SL200 με ανοιγόμενο W450, 2Φυλλο επάλληλο με σίτα SL200 με ανοιγόμενο W450

### Performances / Επιδόσεις

Air Permeability / Αεροδιαπερατότητα EN 12207	Class 3
Water Tightness / Υδατοστεγανότητα EN 12208	Class 3A
Resistance to Wind Load / Αντοχή σε Ανεμοπίεση EN 12210	Class C3/B3
Sound Reduction / Ηχομείωση ISO 140-3	$R_w$ 26 dB
Thermal insulation / Θερμοπερατότητα EN 10077-2	$U_f$ from 2.1 $W/m^2K$



### Rate of Insulation/Συντελεστής θερμομόνωσης:

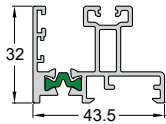
**$U_w=2.11 W/m^2K$**

Thermal conductivity coefficient has been calculated for the construction:  
 Ο συντελεστής θερμομόνωσης έχει υπολογιστεί για κατασκευή:

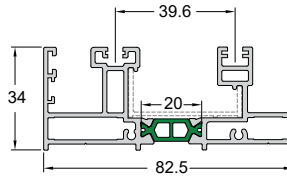
**1600x2200 with/με  $U_g=1.1 W/m^2K$**

Glass type / Τύπος τζαμιού: 5/14 (ARGON) / 3+3

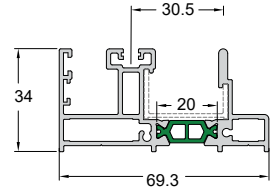
## In Wall / Χωνευτά



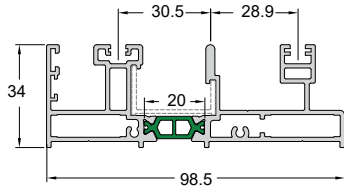
Code/Κωδικός **SL200-112** **IN STOCK**  
 Weight/Βάρος 836 gr/m  
 Length/Μήκος 6 m  
 Pack/Δέμα 4 Bars/Βέργες



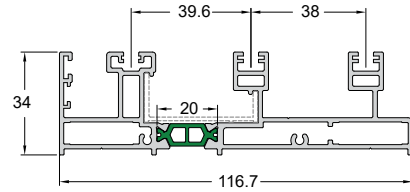
Code/Κωδικός **SL200-126**  
 Weight/Βάρος 1478 gr/m  
 Length/Μήκος 6 m  
 Pack/Δέμα 2 Bars/Βέργες



Code/Κωδικός **SL200-127** **PRIORITY**  
 Weight/Βάρος 1304 gr/m  
 Length/Μήκος 6 m  
 Pack/Δέμα 2 Bars/Βέργες

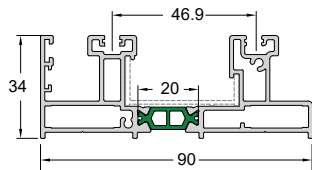


Code/Κωδικός **SL200-156** **PRIORITY**  
 Weight/Βάρος 1768 gr/m  
 Length/Μήκος 6 m  
 Pack/Δέμα 2 Bars/Βέργες

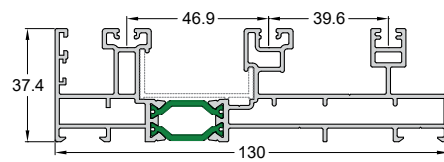


Code/Κωδικός **SL200-157** **PRIORITY**  
 Weight/Βάρος 2001 gr/m  
 Length/Μήκος 6 m  
 Pack/Δέμα 2 Bars/Βέργες

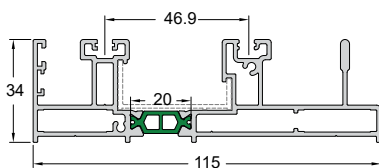
## Sliding / Επάλληλα



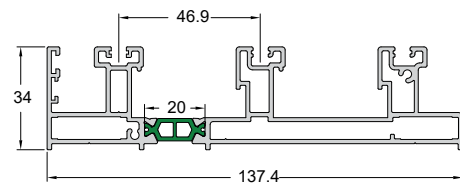
Code/Κωδικός **SL200-128** **PRIORITY**  
 Weight/Βάρος 1585 gr/m  
 Length/Μήκος 6 m  
 Pack/Δέμα 2 Bars/Βέργες



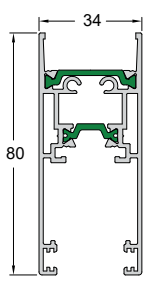
Code/Κωδικός **SL200-145** **IN STOCK**  
 Weight/Βάρος 2250 gr/m  
 Length/Μήκος 6 m  
 Pack/Δέμα 1 Βέργα | Bar



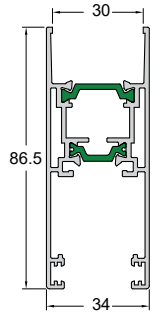
Code/Κωδικός **SL200-158** **PRIORITY**  
 Weight/Βάρος 1899 gr/m  
 Length/Μήκος 6 m  
 Pack/Δέμα 2 Bars/Βέργες



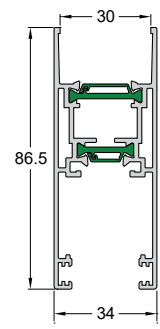
Code/Κωδικός **SL200-159**  
 Weight/Βάρος 2221 gr/m  
 Length/Μήκος 6 m  
 Pack/Δέμα 2 Bars/Βέργες



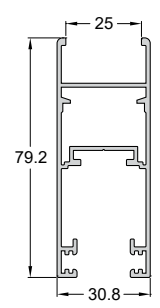
Code/Κωδικός **SL200-203**  
 Weight/Βάρος 1414 gr/m  
 Length/Μήκος 6 m  
 Pack/Δέμα 3 Bars/Βέργες



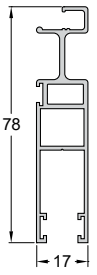
Code/Κωδικός **SL200-209** **PRIORITY**  
 Weight/Βάρος 1442 gr/m  
 Length/Μήκος 6 m  
 Pack/Δέμα 3 Bars/Βέργες



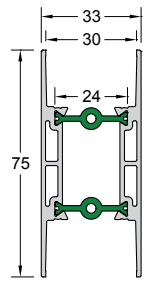
Code/Κωδικός **SL200-201** **PRIORITY**  
 Weight/Βάρος 1468 gr/m  
 Length/Μήκος 6 m  
 Pack/Δέμα 3 Bars/Βέργες



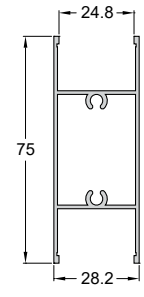
Code/Κωδικός **SL220-208** **PRIORITY**  
 Weight/Βάρος 1037 gr/m  
 Length/Μήκος 6 m  
 Pack/Δέμα 3 Bars/Βέργες



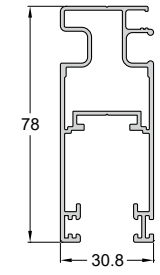
Code/Κωδικός **SL200-207** **PRIORITY**  
 Weight/Βάρος 756 gr/m  
 Length/Μήκος 6 m  
 Pack/Δέμα 5 Bars/Βέργες



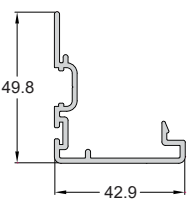
Code/Κωδικός **SL200-501**  
 Weight/Βάρος 1334 gr/m  
 Length/Μήκος 6 m  
 Pack/Δέμα 2 Bars/Βέργες



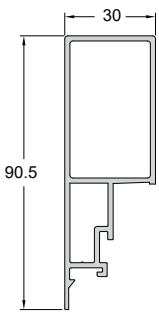
Code/Κωδικός **SL210-501** **IN STOCK**  
 Weight/Βάρος 749 gr/m  
 Length/Μήκος 6 m  
 Pack/Δέμα 3 Bars/Βέργες



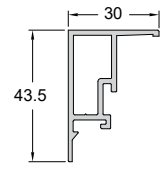
Code/Κωδικός **SL220-206** **PRIORITY**  
 Weight/Βάρος 1082 gr/m  
 Length/Μήκος 6 m  
 Pack/Δέμα 3 Bars/Βέργες



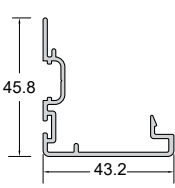
Code/Κωδικός **SL200-302** **PRIORITY**  
 Weight/Βάρος 504 gr/m  
 Length/Μήκος 5 m  
 Pack/Δέμα 5 Bars/Βέργες



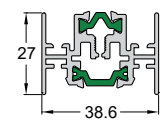
Code/Κωδικός **SL200-208**  
 Weight/Βάρος 1109 gr/m  
 Length/Μήκος 6 m  
 Pack/Δέμα 2 Bars/Βέργες



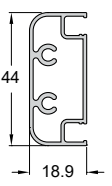
Code/Κωδικός **SL200-204**  
 Weight/Βάρος 410 gr/m  
 Length/Μήκος 6 m  
 Pack/Δέμα 4 Bars/Βέργες



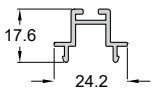
Code/Κωδικός **SL200-308**  
 Weight/Βάρος 489 gr/m  
 Length/Μήκος 5 m  
 Pack/Δέμα 5 Bars/Βέργες



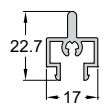
Code/Κωδικός **SL200-306** **PRIORITY**  
 Weight/Βάρος 918 gr/m  
 Length/Μήκος 6 m  
 Pack/Δέμα 4 Bars/Βέργες



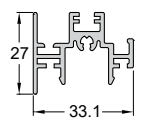
Code/Κωδικός **SL210-903**  
 Weight/Βάρος 555 gr/m  
 Length/Μήκος 6 m  
 Pack/Δέμα 5 Bars/Βέργες



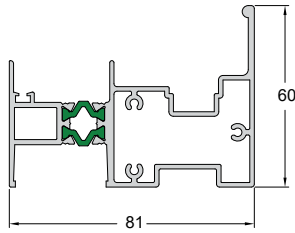
Code/Κωδικός **SL205-308**  
 Weight/Βάρος 235 gr/m  
 Length/Μήκος 5 m  
 Pack/Δέμα 5 Bars/Βέργες



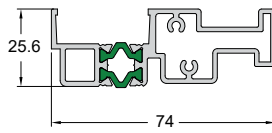
Code/Κωδικός **SL200-307**  
 Weight/Βάρος 273 gr/m  
 Length/Μήκος 5 m  
 Pack/Δέμα 10 Bars/Βέργες



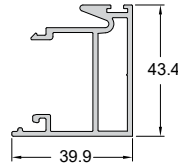
Code/Κωδικός **SL220-308** **PRIORITY**  
 Weight/Βάρος 546 gr/m  
 Length/Μήκος 5 m  
 Pack/Δέμα 6 Bars/Βέργες



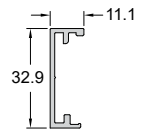
Code/Κωδικός **SL200-205**  
 Weight/Βάρος 1785 gr/m  
 Length/Μήκος 6 m  
 Pack/Δέμα 2 Bars/Βέργες



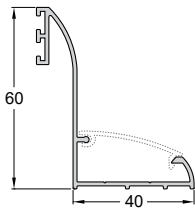
Code/Κωδικός **SL200-206**  
 Weight/Βάρος 1281 gr/m  
 Length/Μήκος 6 m  
 Pack/Δέμα 3 Bars/Βέργες



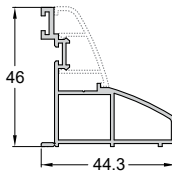
Code/Κωδικός **SL200-905**  
 Weight/Βάρος 832 gr/m  
 Length/Μήκος 6 m  
 Pack/Δέμα 4 Bars/Βέργες



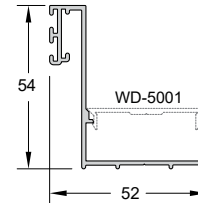
Code/Κωδικός **SL200-906**  
 Weight/Βάρος 243 gr/m  
 Length/Μήκος 6 m  
 Pack/Δέμα 10 Bars/Βέργες



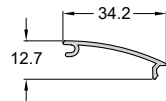
Code/Κωδικός **SL220-804**  
 Weight/Βάρος 540 gr/m  
 Length/Μήκος 5 m  
 Pack/Δέμα 5 Bars/Βέργες



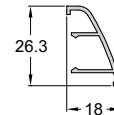
Code/Κωδικός **SL230-803**  
 Weight/Βάρος 612 gr/m  
 Length/Μήκος 5 m  
 Pack/Δέμα 6 Bars/Βέργες



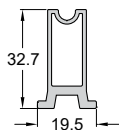
Code/Κωδικός **SL200-802**  
 Weight/Βάρος 699 gr/m  
 Length/Μήκος 5 m  
 Pack/Δέμα 4 Bars/Βέργες



Code/Κωδικός **SL210-732**  
 Weight/Βάρος 162 gr/m  
 Length/Μήκος 5 m  
 Pack/Δέμα 5 Bars/Βέργες



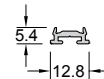
Code/Κωδικός **SL230-806**  
 Weight/Βάρος 192 gr/m  
 Length/Μήκος 5 m  
 Pack/Δέμα 6 Bars/Βέργες



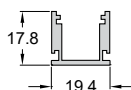
Code/Κωδικός **SL220-901**  
 Weight/Βάρος 441 gr/m  
 Length/Μήκος 6 m  
 Pack/Δέμα 5 Bars/Βέργες



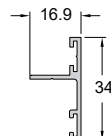
Code/Κωδικός **SL250-802**  
 Weight/Βάρος 118 gr/m  
 Length/Μήκος 6 m  
 Pack/Δέμα 10 Bars/Βέργες



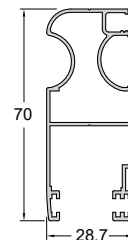
Code/Κωδικός **W450-906**  
 Weight/Βάρος 86 gr/m  
 Length/Μήκος 6 m  
 Pack/Δέμα 10 Bars/Βέργες



Code/Κωδικός **SL230-916**  
 Weight/Βάρος 308 gr/m  
 Length/Μήκος 6 m  
 Pack/Δέμα 10 Bars/Βέργες




Code/Κωδικός **SL200-907**  
 Weight/Βάρος 215 gr/m  
 Length/Μήκος 6 m  
 Pack/Δέμα 2 Bars/Βέργες



Code/Κωδικός **SL205-206**  
 Weight/Βάρος 754 gr/m  
 Length/Μήκος 6 m  
 Pack/Δέμα 2 Bars/Βέργες






# SL2450

Lift & Slide Thermal  
Insulating System with  
minimal face widths

Ανασυρόμενο  
Θερμομονωτικό Σύστημα  
με λεπτές όψεις διατομών.



Overlapping  
Επάλληλο

Fixed  
Σταθερό

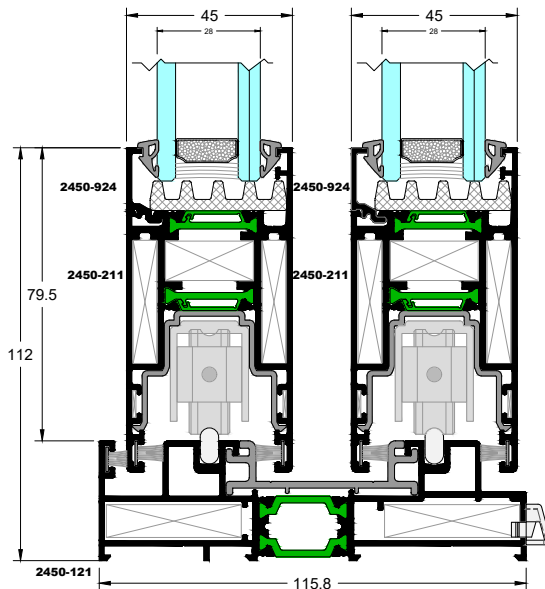


## Identity - Ταυτότητα SL2450

The advanced system SL2450 offers all the functional benefits of a minimal lift and slide system with impressive performance. The system combines up to date architectural aesthetics and exceptional functionality along with high durability. The design parameters on which the system has been constructed are architectural aesthetics, functionality combined with durability and unprecedented performance, while flexibility and ease in construction are important benefits for the modern professional.

Its minimal architectural design is reflected on the 30 mm wide interlocking profile for greater visibility and natural light, while the low-level threshold offers extra comfort and easier access. In order to improve its performance, the SL2450 is equipped with 32 mm glass reinforced polyamides and EPDM gaskets that offer increased levels of thermal insulation and water tightness.

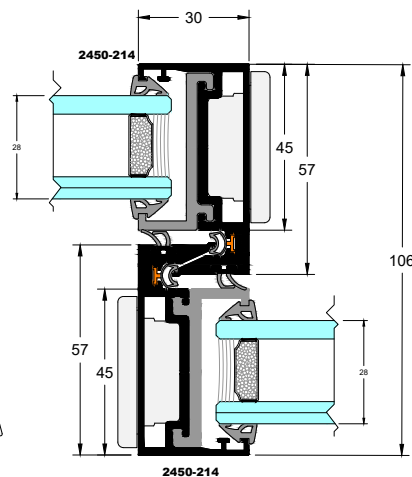
- High level of thermal insulation due to the 32 mm glass reinforced polyamides
- Its minimal and straight lines combined with the 32.5 mm low threshold offer particularly fine constructions.
- Interlocking face width of only 30 mm maximizes transparency and natural light penetration.
- The advanced HS-200 lift mechanism offers high functionality, ease of use and smooth sliding while the specially designed profile with the integrated handle reinforces robustness and increases the resistance to wind pressure.
- Possibility to implement different typologies, perfectly adapting to large scale constructions.
- Ideal for hotel units, offering the ability to implement extensive lifting-sliding solutions with fixed panel.



Το νέας γενιάς σύστημα SL2450 καταφέρνει να συνδυάσει αρμονικά όλα τα λειτουργικά οφέλη ενός minimal συρόμενου συστήματος με ανύψωση του φύλλου, ενώ παράλληλα υπερέρχει σε επιδόσεις και μοντέρνα εμφάνιση.

Οι βασικές σχεδιαστικές παράμετροι πάνω στις οποίες έχει δομηθεί η εξέλιξη του συστήματος είναι η αρχιτεκτονική αισθητική, η λειτουργικότητα σε συνδυασμό με την ανθεκτικότητα και οι επιδόσεις που προσφέρει στον τελικό χρήστη ενώ η ευελιξία στην κατασκευή αποτελεί σημαντικό πλεονέκτημα για τον σύγχρονο επαγγελματία. Με στόχο την βελτίωση των επιδόσεων, το SL2450 εξοπλίζεται με υαλοενισχυμένα πολυαμίδια 32 mm αλλά και ειδικού τύπου ελαστικά που προσφέρουν αυξημένα επίπεδα θερμομόνωσης και υδατοστεγανότητας.

- Υψηλή ενεργειακή απόδοση με τη χρήση πολυαμιδίων 32 mm.
- Οι minimal και ευθείες γραμμές σε συνδυασμό με τον χαμηλό οδηγό 32.5 mm προσφέρουν ιδιαίτερα κομψές κατασκευές.
- Κεντρικό προφίλ-γάντζος πλάτους 30 mm στο σημείο της επαλληλίας για τη μεγιστοποίηση του οπτικού πεδίου και του φυσικού φωτισμού.
- Ο προηγμένος μηχανισμός ανύψωσης HS-200 προσφέρει ασυναγώνιστη λειτουργικότητα με αποτέλεσμα την εύκολη και αθόρυβη κύλιση των συρόμενων φύλλων ενώ το ειδικά σχεδιασμένο προφίλ με ενσωματωμένη λαβή εξασφαλίζει στο σύστημα σταθερότητα και αυξημένη αντίσταση σε συνθήκες ανεμοπίεσης.
- Δυνατότητα υλοποίησης πλήθους τυπολογιών και κάλυψη μεγάλου μεγέθους κατασκευών.
- Ιδανική πρόταση για ξενοδοχειακές μονάδες παρέχοντας λύσεις ανασυρόμενου με σταθερό.



### Technical characteristics / Τεχνικά Χαρακτηριστικά

Hardware / Μηχανισμοί	Sliding, Lift & slide/Απλό συρόμενο, ανασυρόμενο
Min. face height / Ελάχιστο ύψος όψης	102 mm
Frame height / Ύψος οδηγού	32.5 mm / 48.9 mm
Frame width / Πλάτος οδηγού	115 mm / 115.8 mm
Sash height / Ύψος φύλλου	78 mm / 88 mm
Sash width / Πλάτος φύλλου	45 mm
Interlocking profile width/Πλάτος γάντζου	30 mm / 51 mm
Sash Weight/Βάρος φύλλου	up to/έως 250 Kg
Glass thickness / Πάχος Υάλωσης	28 mm
Insulation / Είδος θερμομόνωσης	Polyamides / Πολυαμίδια 16-32 mm

### Configurations / Τυπολογίες

**Lift - sliding:** 2Leaf sliding, 3Leaf sliding, 4Leaf double sliding, 6Leaf double sliding, 2Leaf sliding with insect screen, 2Leaf sliding with fixed, 2Leaf sliding with fixed and insect screen, 1Leaf sliding with fixed

**Lift - sliding pocket:** 1Leaf-2Leaf sliding with glass, 1Leaf-2Leaf sliding pocket with glass-insect screening system, 1Leaf-2Leaf with glass-rolling shutters, 1Leaf-2Leaf with glass-insect screen-rolling shutters.

**Συρόμενα - Ανασυρόμενα επάλληλα:** 2Φύλλα επάλληλα, 3Φύλλα επάλληλα, 4Φύλλα φιλητά επάλληλα, 6Φύλλα φιλητά επάλληλα, 2Φύλλα επάλληλα με σίτα, 2Φύλλα επάλληλα με σταθερό, 2Φύλλα επάλληλα με σταθερό και σίτα, 1Φύλλο με σταθερό

**Συρόμενα - Ανασυρόμενα χωνευτά:** 1Φύλλα-2Φύλλα χωνευτά με τζάμι, 1Φύλλα-2Φύλλα χωνευτά με τζάμι-σίτα, 1Φύλλα-2Φύλλα χωνευτά με τζάμι-παντζούρι, 1Φύλλα-2Φύλλα χωνευτά με τζάμι-σίτα-παντζούρι

### Performances / Επιδόσεις

Operating forces / Δυνάμεις λειτουργίας EN 13115	Class 1
Air Permeability / Αεροδιαπερατότητα EN 12207	Class 4
Water Tightness / Υδατοστεγανότητα EN 12208	Class 3A
Resistance to Wind Load / Αντοχή σε Ανεμοπίεση EN 12210	Class C4/B4
Sound Reduction / Ηχομείωση ISO 10140-2	R <sub>w</sub> 40 dB
Thermal insulation / Θερμοπερατότητα EN 10077-2	U <sub>f</sub> from 1.9 W/m <sup>2</sup> K



### Rate of Insulation/Συντελεστής θερμομόνωσης:

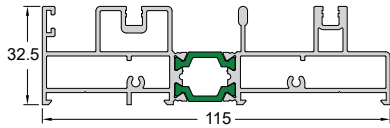
**U<sub>w</sub>=1.59 W/m<sup>2</sup>K**

Thermal conductivity coefficient has been calculated for the construction: Ο συντελεστής θερμομόνωσης έχει υπολογιστεί για κατασκευή:

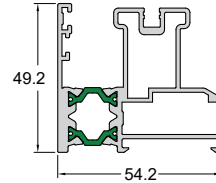
**4500x2500 with/με U<sub>g</sub>=1.1 W/m<sup>2</sup>K**

Glass type / Τύπος τζαμιού: 3+3 /16 (ARGON) / 5

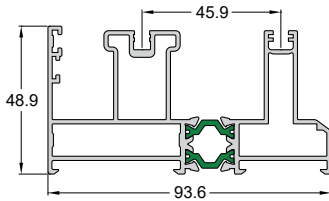
## In Wall / Χωνευτά



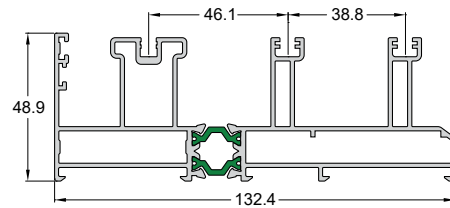
Code/Κωδικός **SL2450-119**  
 Weight/Βάρος 1975 gr/m  
 Length/Μήκος 6 m  
 Pack/Δέμα 2 Bars/Βέργες



Code/Κωδικός **SL220-112**  
 Weight/Βάρος 1461 gr/m  
 Length/Μήκος 6 m  
 Pack/Δέμα 2 Bars/Βέργες

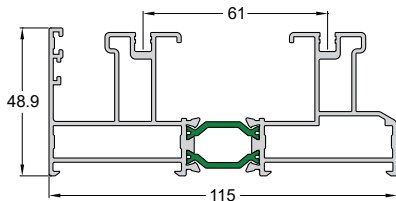


Code/Κωδικός **SL220-123** **IN STOCK**  
 Weight/Βάρος 1911 gr/m  
 Length/Μήκος 6 m  
 Pack/Δέμα 2 Bars/Βέργες

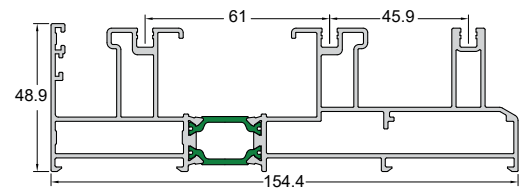


Code/Κωδικός **SL220-133** **PRIORITY**  
 Weight/Βάρος 2545 gr/m  
 Length/Μήκος 6 m  
 Pack/Δέμα 1 Bar/Βέργα

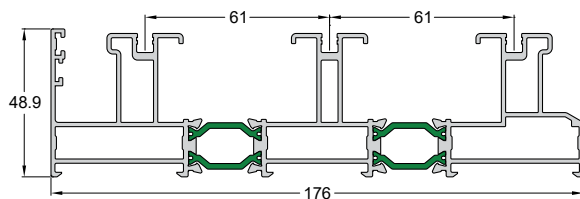
## Sliding / Επάλληλα



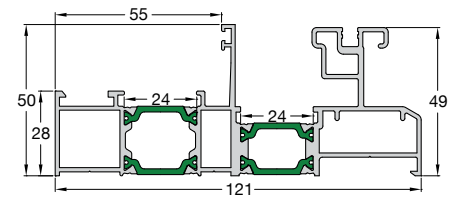
Code/Κωδικός **SL220-122** **PRIORITY**  
 Weight/Βάρος 2197 gr/m  
 Length/Μήκος 6 m  
 Pack/Δέμα 2 Bars/Βέργες



Code/Κωδικός **SL220-130** **PRIORITY**  
 Weight/Βάρος 2808 gr/m  
 Length/Μήκος 6 m  
 Pack/Δέμα 1 Bar/Βέργα

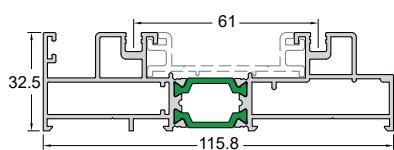


Code/Κωδικός **SL220-132** **IN STOCK**  
 Weight/Βάρος 3282 gr/m  
 Length/Μήκος 6 m  
 Pack/Δέμα 1 Bar/Βέργα



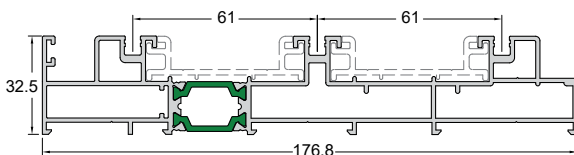
Code/Κωδικός **SL2450-113**  
 Weight/Βάρος 2328 gr/m  
 Length/Μήκος 6 m  
 Pack/Δέμα 2 Bars/Βέργες

113

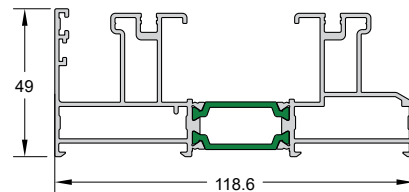


**PRIORITY**

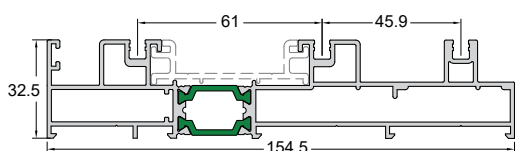
Code/Κωδικός **SL2450-121**  
Weight/Βάρος 1792 gr/m  
Length/Μήκος 6 m  
Pack/Δέμα 1 Bar/Βέργα



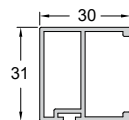
Code/Κωδικός **SL2450-122**  
Weight/Βάρος 2532 gr/m  
Length/Μήκος 6 m  
Pack/Δέμα 1 Bar/Βέργα



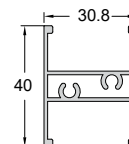
Code/Κωδικός **SL2450-124**  
Weight/Βάρος 2208 gr/m  
Length/Μήκος 6 m  
Pack/Δέμα 2 Bars/Βέργες



Code/Κωδικός **SL2450-123**  
Weight/Βάρος 2568 gr/m  
Length/Μήκος 6 m  
Pack/Δέμα 1 Bar/Βέργα



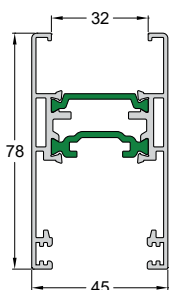
Code/Κωδικός **SL2450-215**  
Weight/Βάρος 481 gr/m  
Length/Μήκος 6 m  
Pack/Δέμα 2 Bars/Βέργες



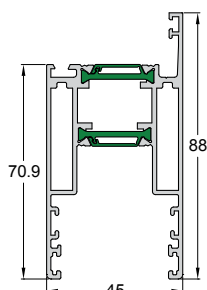
Code/Κωδικός **SL2450-502**  
Weight/Βάρος 572 gr/m  
Length/Μήκος 6 m  
Pack/Δέμα 2 Bars/Βέργες

**201**

**211**

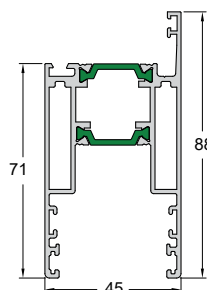


Code/Κωδικός **SL220-201**  
Weight/Βάρος 1502 gr/m  
Length/Μήκος 6 m  
Pack/Δέμα 2 Bars/Βέργες



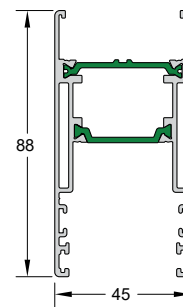
Code/Κωδικός **SL2450-211**  
Weight/Βάρος 1662 gr/m  
Length/Μήκος 6 m  
Pack/Δέμα 2 Bars/Βέργες

**IN STOCK**



Code/Κωδικός **SL2450-216**  
Weight/Βάρος 1618 gr/m  
Length/Μήκος 6 m  
Pack/Δέμα 2 Bars/Βέργες

**PRIORITY**



Code/Κωδικός **SL2450-217**  
Weight/Βάρος 1406 gr/m  
Length/Μήκος 6 m  
Pack/Δέμα 2 Bars/Βέργες

**201**

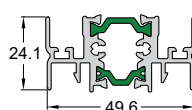
**201**

**113**



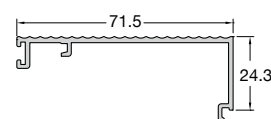
Code/Κωδικός **SL220-301**  
Weight/Βάρος 328 gr/m  
Length/Μήκος 5 m  
Pack/Δέμα 10 Bars/Βέργες

**PRIORITY**

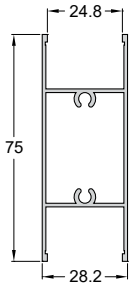


Code/Κωδικός **SL220-305**  
Weight/Βάρος 994 gr/m  
Length/Μήκος 6 m  
Pack/Δέμα 6 Bars/Βέργες

**PRIORITY**



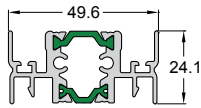
Code/Κωδικός **SL2450-915**  
Weight/Βάρος 526 gr/m  
Length/Μήκος 6 m  
Pack/Δέμα 4 Bars/Βέργες



**IN STOCK**

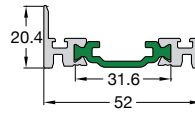
Code/Κωδικός **SL210-501**  
 Weight/Βάρος 749 gr/m  
 Length/Μήκος 6 m  
 Pack/Δέμα 3 Bars/Βέργες

**211**



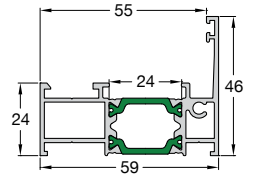
**PRIORITY**

Code/Κωδικός **SL2450-306**  
 Weight/Βάρος 988 gr/m  
 Length/Μήκος 6 m  
 Pack/Δέμα 5 Bars/Βέργες



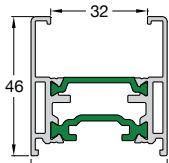
Code/Κωδικός **SL2450-309**  
 Weight/Βάρος 681 gr/m  
 Length/Μήκος 6 m  
 Pack/Δέμα 4 Bars/Βέργες

**304**



Code/Κωδικός **SL2450-304**  
 Weight/Βάρος 1053 gr/m  
 Length/Μήκος 6 m  
 Pack/Δέμα 2 Bars/Βέργες

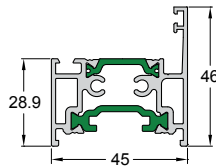
**201**



**IN STOCK**

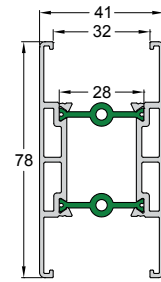
Code/Κωδικός **SL2450-209**  
 Weight/Βάρος 1120 gr/m  
 Length/Μήκος 6 m  
 Pack/Δέμα 3 Bars/Βέργες

**211**

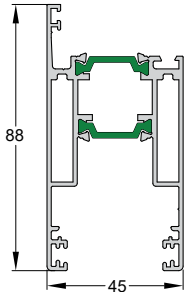


Code/Κωδικός **SL2450-212**  
 Weight/Βάρος 1144 gr/m  
 Length/Μήκος 6 m  
 Pack/Δέμα 1 Bar/Βέργα

**201**

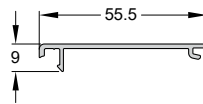


Code/Κωδικός **SL2450-501**  
 Weight/Βάρος 1472 gr/m  
 Length/Μήκος 6 m  
 Pack/Δέμα 2 Bars/Βέργες



**PRIORITY**

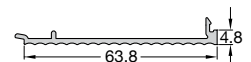
Code/Κωδικός **SL2450-218**  
 Weight/Βάρος 1640 gr/m  
 Length/Μήκος 6 m  
 Pack/Δέμα 2 Bars/Βέργες



**PRIORITY**

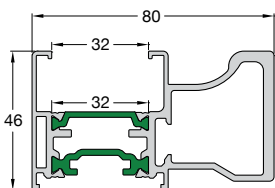
Code/Κωδικός **SL2450-310**  
 Weight/Βάρος 278 gr/m  
 Length/Μήκος 6 m  
 Pack/Δέμα 10 Bars/Βέργες

**304**



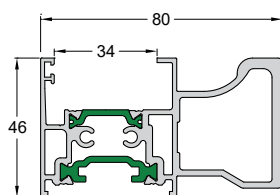
Code/Κωδικός **SL2450-303**  
 Weight/Βάρος 354 gr/m  
 Length/Μήκος 5 m  
 Pack/Δέμα 10 Bars/Βέργες

**201**

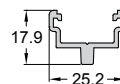


Code/Κωδικός **SL2450-210**  
 Weight/Βάρος 2018 gr/m  
 Length/Μήκος 6 m  
 Pack/Δέμα 2 Bars/Βέργες

**211**

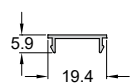


Code/Κωδικός **SL2450-213**  
 Weight/Βάρος 2129 gr/m  
 Length/Μήκος 6 m  
 Pack/Δέμα 1 Bar/Βέργα

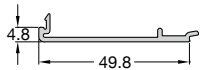


Code/Κωδικός **SL2450-920**  
 Weight/Βάρος 275 gr/m  
 Length/Μήκος 6 m  
 Pack/Δέμα 10 Bars/Βέργες

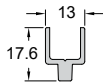
**PRIORITY**



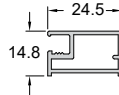
Code/Κωδικός **SL2900-905**  
 Weight/Βάρος 88 gr/m  
 Length/Μήκος 6 m  
 Pack/Δέμα 10 Bars/Βέργες



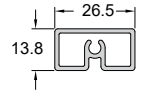
Code/Κωδικός **SL2450-302**  
 Weight/Βάρος 266 gr/m  
 Length/Μήκος 5 m  
 Pack/Δέμα 10 Bars/Βέργες



Code/Κωδικός **SL2450-925**  
 Weight/Βάρος 203 gr/m  
 Length/Μήκος 6 m  
 Pack/Δέμα 10 Bars/Βέργες




Code/Κωδικός **SL2450-926**  
 Weight/Βάρος 286 gr/m  
 Length/Μήκος 6 m  
 Pack/Δέμα 10 Bars/Βέργες

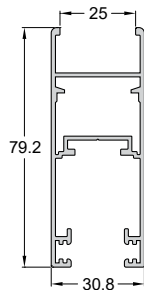


Code/Κωδικός **SL2450-927**  
 Weight/Βάρος 349 gr/m  
 Length/Μήκος 6 m  
 Pack/Δέμα 10 Bars/Βέργες

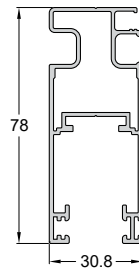
211



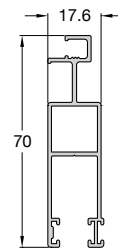
Code/Κωδικός **SL2450-305**  
 Weight/Βάρος 289 gr/m  
 Length/Μήκος 5 m  
 Pack/Δέμα 5 Bars/Βέργες



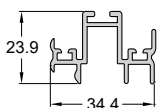
Code/Κωδικός **SL220-208**  
 Weight/Βάρος 1037 gr/m  
 Length/Μήκος 6 m  
 Pack/Δέμα 3 Bars/Βέργες



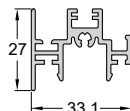
Code/Κωδικός **SL220-206**  
 Weight/Βάρος 1082 gr/m  
 Length/Μήκος 6 m  
 Pack/Δέμα 3 Bars/Βέργες



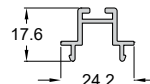
Code/Κωδικός **PAT69-377**  
 Weight/Βάρος 622 gr/m  
 Length/Μήκος 6 m  
 Pack/Δέμα 5 Bars/Βέργες



Code/Κωδικός **SL220-307**  
 Weight/Βάρος 465 gr/m  
 Length/Μήκος 5 m  
 Pack/Δέμα 6 Bars/Βέργες



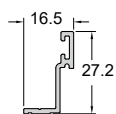
Code/Κωδικός **SL220-308**  
 Weight/Βάρος 546 gr/m  
 Length/Μήκος 5 m  
 Pack/Δέμα 6 Bars/Βέργες



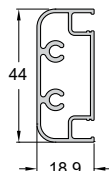
Code/Κωδικός **SL205-308**  
 Weight/Βάρος 235 gr/m  
 Length/Μήκος 5 m  
 Pack/Δέμα 5 Bars/Βέργες



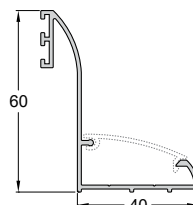
Code/Κωδικός **SL200-307**  
 Weight/Βάρος 273 gr/m  
 Length/Μήκος 5 m  
 Pack/Δέμα 10 Bars/Βέργες



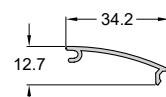
Code/Κωδικός **SL2450-928**  
 Weight/Βάρος 124 gr/m  
 Length/Μήκος 6 m  
 Pack/Δέμα 6 Bars/Βέργες



Code/Κωδικός **SL210-903**  
 Weight/Βάρος 555 gr/m  
 Length/Μήκος 6 m  
 Pack/Δέμα 5 Bars/Βέργες

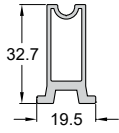


Code/Κωδικός **SL220-804**  
 Weight/Βάρος 540 gr/m  
 Length/Μήκος 5 m  
 Pack/Δέμα 5 Bars/Βέργες

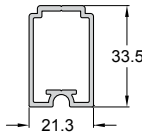


Code/Κωδικός **SL210-732**  
 Weight/Βάρος 162 gr/m  
 Length/Μήκος 5 m  
 Pack/Δέμα 5 Bars/Βέργες

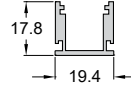




Code/Κωδικός **SL220-901**  
 Weight/Βάρος 441 gr/m  
 Length/Μήκος 6 m  
 Pack/Δέμα 5 Bars/Βέργες



Code/Κωδικός **SL2450-922**  
 Weight/Βάρος 453 gr/m  
 Length/Μήκος 6 m  
 Pack/Δέμα 5 Bars/Βέργες



Code/Κωδικός **SL230-916**  
 Weight/Βάρος 308 gr/m  
 Length/Μήκος 6 m  
 Pack/Δέμα 10 Bars/Βέργες



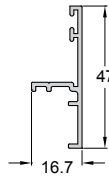
Code/Κωδικός **SL250-802**  
 Weight/Βάρος 118 gr/m  
 Length/Μήκος 6 m  
 Pack/Δέμα 10 Bars/Βέργες

114

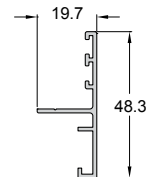


Code/Κωδικός **W410-905**  
 Weight/Βάρος 148 gr/m  
 Length/Μήκος 6 m  
 Pack/Δέμα 10 Bars/Βέργες

**IN STOCK**

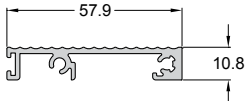


Code/Κωδικός **SL2450-919**  
 Weight/Βάρος 312 gr/m  
 Length/Μήκος 6 m  
 Pack/Δέμα 6 Bars/Βέργες



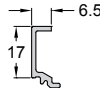
Code/Κωδικός **SL220-903**  
 Weight/Βάρος 316 gr/m  
 Length/Μήκος 6 m  
 Pack/Δέμα 6 Bars/Βέργες

114



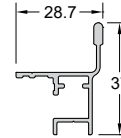
Code/Κωδικός **SL2450-923**  
 Weight/Βάρος 553 gr/m  
 Length/Μήκος 6 m  
 Pack/Δέμα 10 Bars/Βέργες

211



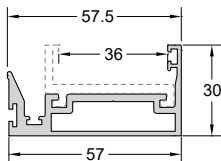
Code/Κωδικός **SL2450-921**  
 Weight/Βάρος 135 gr/m  
 Length/Μήκος 6 m  
 Pack/Δέμα 10 Bars/Βέργες

**PRIORITY**



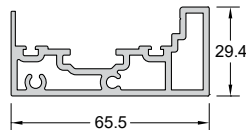
Code/Κωδικός **SL2450-151**  
 Weight/Βάρος 338 gr/m  
 Length/Μήκος 6 m  
 Pack/Δέμα 4 Bars/Βέργες

**IN STOCK**

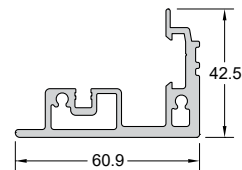


Code/Κωδικός **SL2450-214**  
 Weight/Βάρος 1062 gr/m  
 Length/Μήκος 6 m  
 Pack/Δέμα 2 Bars/Βέργες

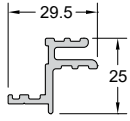
**PRIORITY**



Code/Κωδικός **SL2450-307**  
 Weight/Βάρος 1336 gr/m  
 Length/Μήκος 5 m  
 Pack/Δέμα 2 Bars/Βέργες



Code/Κωδικός **SL2450-308**  
 Weight/Βάρος 1336 gr/m  
 Length/Μήκος 5 m  
 Pack/Δέμα 2 Bars/Βέργες

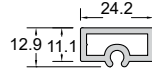


Code/Κωδικός **SL2450-909**  
Weight/Βάρος 398 gr/m  
Length/Μήκος 6 m  
Pack/Δέμα 10 Bars/Βέργες

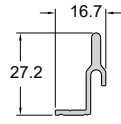


Code/Κωδικός **SL2450-924**  
Weight/Βάρος 124 gr/m  
Length/Μήκος 6 m  
Pack/Δέμα 20 Bars/Βέργες

**IN STOCK**



Code/Κωδικός **SL2450-903**  
Weight/Βάρος 384 gr/m  
Length/Μήκος 6 m  
Pack/Δέμα 10 Bars/Βέργες




Code/Κωδικός **SL2450-929**  
Weight/Βάρος 230 gr/m  
Length/Μήκος 6 m  
Pack/Δέμα 6 Bars/Βέργες



# SL2700

Lift & Slide Thermal Insulating System  
for high-end structures

Ανασυρόμενο Θερμομονωτικό Σύστημα  
για ανοίγματα μεγάλου μεγέθους



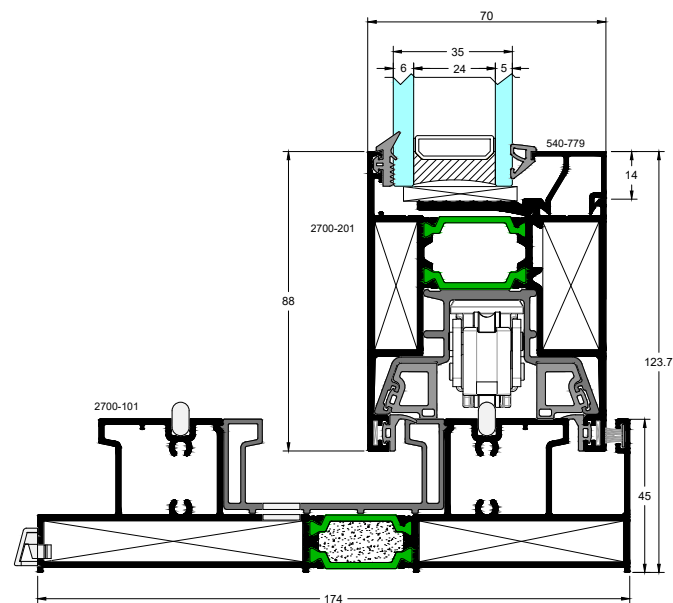
## Identity - Ταυτότητα SL2700

The lift-and-slide system SL2700 represents the new generation of ALUMINCO's high-end systems. Attractive and effective slim lines, excellent thermal insulation values and high-quality components create an exceptionally uplifting atmosphere.

The architectural aesthetics are depicted on the narrow interlocking face width which permits greater visibility and flow of light, while the ground level threshold offers high comfort and ease of access.

Exceeding conventional applications and fulfilling the need for wide spans, SL2700 offers more opportunities and options to the modern professional, therefore upgraded in one of the most efficient systems in its category.

- Exceptional energy efficiency
- Impressive thermal insulation, water tightness and resistance to wind pressure.
- Minimal style and straight lines in combination with the low-level and flat threshold of 25 mm offer particularly elegant structures and facilitate the access
- Interlocking face width of only 35 mm for maximum transparency and light penetration
- The concealed lift-sliding mechanism offers smooth sliding and phenomenal functionality
- Perimetrical sealing with EPDM gaskets
- Multi-point lock with lift-and-side M/C for high burglar resistance.
- Wide variety of typologies and solutions with a great flexibility in construction
- Ideal for hotel units offering unique hotel solutions.



### Technical characteristics / Τεχνικά Χαρακτηριστικά

Hardware / Μηχανισμοί	Lift & slide/Ανασυρόμενο
Min. face height / Ελάχιστο ύψος όψης	116 mm
Frame height / Ύψος οδηγού	25 / 45 mm
Frame width / Πλάτος οδηγού	174 mm
Sash height / Ύψος φύλλου	88 mm
Sash width / Πλάτος φύλλου	70 mm
Interlocking profile width/Πλάτος γάντζου	35 / 43 / 96 mm
Sash Weight/Βάρος φύλλου	up to/έως 400 Kg
Glass thickness / Πάχος Υάλωσης	24-52 mm
Insulation / Είδος θερμομόνωσης	Polyamides / Πολυαμιδία 30 mm

### Configurations / Τυπολογίες

**Lift - sliding:** 2Leaf sliding, 3Leaf sliding, 4Leaf double sliding, 6Leaf double sliding, 2Leaf sliding with fixed, 1Leaf sliding with fixed, 1Leaf sliding with double fixed, corner sliding

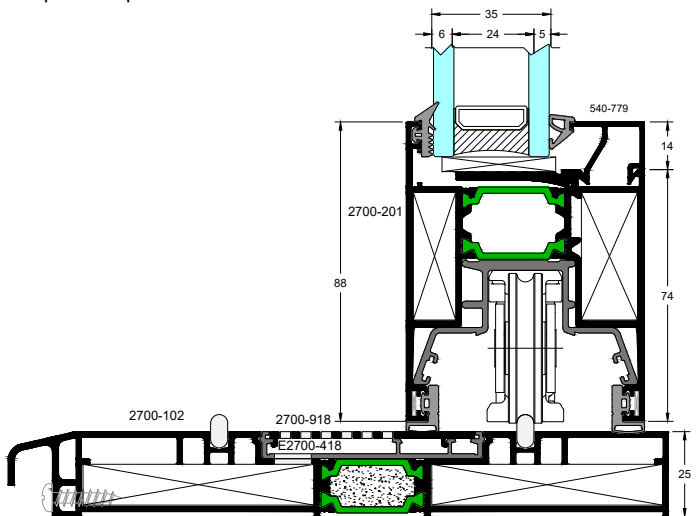
**Συρόμενα - Ανασυρόμενα επάλληλα:** 2Φυλλα επάλληλα, 3Φυλλα επάλληλα, 4Φυλλα φιλητά επάλληλα, 6Φυλλα φιλητά επάλληλα, 2Φυλλα επάλληλα με σταθερό, 1Φυλλο με σταθερό, 1Φυλλο με δύο σταθερά, γωνιακή κατασκευή

Το ανασυρόμενο σύστημα SL2700 απευθύνεται σε όσους αναζητούν ανώτερα επίπεδα αισθητικής, λειτουργικότητας, ασφάλειας και ενεργειακής απόδοσης. Τα λιτά και δυναμικά στοιχεία στον σχεδιασμό της δομής μάλιστα στην ιδανική αναλογία, οι ελκυστικές μινιμαλιστικές γραμμές, οι εντυπωσιακές επιδόσεις και τα υψηλής ποιότητας εξαρτήματα δημιουργούν μια εξαιρετικά ευχάριστη ατμόσφαιρα.

Η νέα αρχιτεκτονική αισθητική απεικονίζεται στο στενό γάντζο επαλληλίου που επιτρέπει μεγαλύτερη ορατότητα και ροή φωτός, ενώ το χαμηλό κατώφλι προσφέρει επιπλέον άνεση και ευκολότερη πρόσβαση.

Υπερβαίνοντας τις συμβατικές εφαρμογές και ανάγκες για ανοίγματα μεγάλου μεγέθους, το SL2700 προσφέρει πολλά περισσότερα στον σύγχρονο επαγγελματία με αποτέλεσμα να συγκαταλέγεται ανάμεσα στα κορυφαία και αποδοτικότερα συστήματα της κατηγορίας του.

- Υψηλή ενεργειακή απόδοση.
- Οι minimal και ευθείες γραμμές σε συνδυασμό με τον χαμηλό οδηγό 25 mm προσφέρουν ιδιαίτερα κομψές κατασκευές.
- Προφίλ πλάτους 35 mm στο σημείο της επαλληλίας για τη μεγιστοποίηση του οπτικού πεδίου και του φυσικού φωτισμού.
- Μοναδική κύλιση και υψηλή λειτουργικότητα.
- Δυνατότητα γωνιακής κατασκευής για απεριόριστη θέα.
- Πολλαπλές επιλογές οδηγών στο δάπεδο.
- Περιμετρική θωράκιση με EPDM ελαστικά.
- Κλειδαριά πολλαπλών σημείων προσφέρει υψηλή αντοχή στη διάρρηξη.
- Δυνατότητα υλοποίησης πλήθους τυπολογιών και κάλυψη μεγάλου μεγέθους ανοιγμάτων με μεγάλη ευελιξία στην κατασκευή.
- Ιδανική πρόταση για ξενοδοχειακές μονάδες παρέχοντας μοναδικές λύσεις, όπως ανασυρόμενο με σταθερό και φιλητού ανασυρόμενο με σταθερά.



### Performances / Επιδόσεις

Air Permeability / Αεροδιαπερατότητα EN 12207	Class 4
Water Tightness / Υδατοστεγανότητα EN 12208	Class 9A
Resistance to Wind Load / Αντοχή σε Ανεμοπίεση EN 12210	Class B4
Sound Reduction / Ηχομείωση ISO 10140-2	Rw 42 dB
Thermal insulation / Θερμοπερατότητα EN 10077-2	U <sub>f</sub> from 1.7 W/m <sup>2</sup> K



### Rate of insulation / Συντελεστής θερμομόνωσης:

**U<sub>w</sub>=1.55 W/m<sup>2</sup>K**

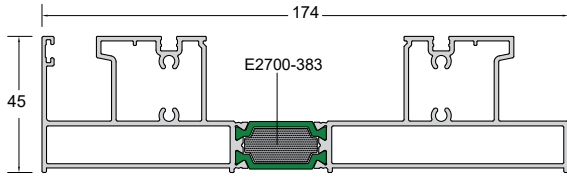
Thermal conductivity coefficient has calculated for the construction:

**4000x2400 with U<sub>g</sub>=1.0 W/m<sup>2</sup>K**

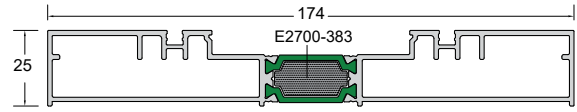
Ο συντελεστής θερμομόνωσης έχει υπολογιστεί για κατασκευή:

**4000x2400 με U<sub>g</sub>=1.0 W/m<sup>2</sup>K**

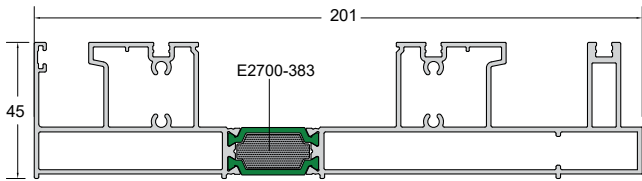
Glass type / Τύπος τζαμιού: 5/24 (ARGON) /6



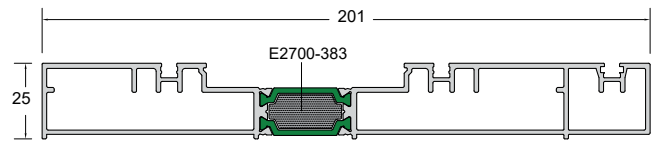
Code/Κωδικός **SL2700-101** **IN STOCK**  
 Weight/Βάρος 2847 gr/m  
 Length/Μήκος 6.5 m  
 Pack/Δέμα 2 Bars/Βέργες



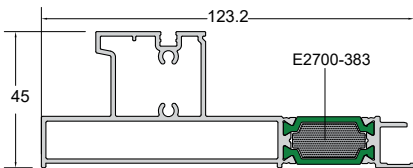
Code/Κωδικός **SL2700-102** **IN STOCK**  
 Weight/Βάρος 2108 gr/m  
 Length/Μήκος 6.5 m  
 Pack/Δέμα 2 Bars/Βέργες



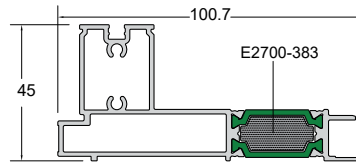
Code/Κωδικός **SL2700-118**  
 Weight/Βάρος 3390 gr/m  
 Length/Μήκος 6.5 m  
 Pack/Δέμα 4 Bars/Βέργες



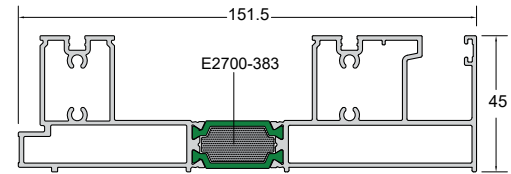
Code/Κωδικός **SL2700-119**  
 Weight/Βάρος 2475 gr/m  
 Length/Μήκος 6.5 m  
 Pack/Δέμα 4 Bars/Βέργες



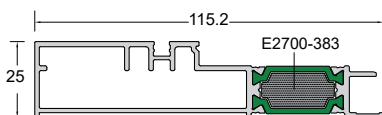
Code/Κωδικός **SL2700-105** **IN STOCK**  
 Weight/Βάρος 1628 gr/m  
 Length/Μήκος 6.5 m  
 Pack/Δέμα 2 Bars/Βέργες



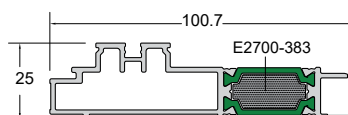
Code/Κωδικός **SL2700-106**  
 Weight/Βάρος 1371 gr/m  
 Length/Μήκος 6.5 m  
 Pack/Δέμα 2 Bars/Βέργες



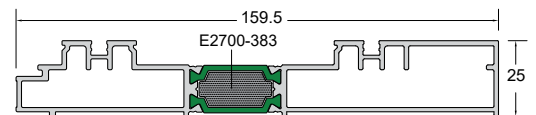
Code/Κωδικός **SL2700-107** **IN STOCK**  
 Weight/Βάρος 2594 gr/m  
 Length/Μήκος 6.5 m  
 Pack/Δέμα 2 Bars/Βέργες



Code/Κωδικός **SL2700-108**  
 Weight/Βάρος 1374 gr/m  
 Length/Μήκος 6.5 m  
 Pack/Δέμα 2 Bars/Βέργες

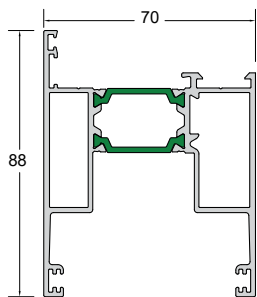


Code/Κωδικός **SL2700-109**  
 Weight/Βάρος 1223 gr/m  
 Length/Μήκος 6.5 m  
 Pack/Δέμα 2 Bars/Βέργες



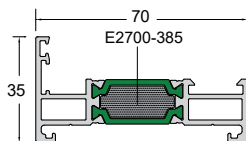
Code/Κωδικός **SL2700-110** **IN STOCK**  
 Weight/Βάρος 1957 gr/m  
 Length/Μήκος 6.5 m  
 Pack/Δέμα 2 Bars/Βέργες





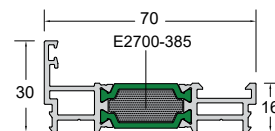
Code/Κωδικός **SL2700-201**  
 Weight/Βάρος 2003 gr/m  
 Length/Μήκος 6.5 m  
 Pack/Δέμα 2 Bars/Βέργες

**IN STOCK**

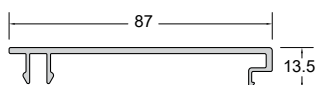


Code/Κωδικός **SL2700-203**  
 Weight/Βάρος 1116 gr/m  
 Length/Μήκος 6.5 m  
 Pack/Δέμα 2 Bars/Βέργες

**IN STOCK**

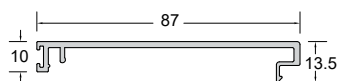


Code/Κωδικός **SL2700-205**  
 Weight/Βάρος 1011 gr/m  
 Length/Μήκος 6.5 m  
 Pack/Δέμα 4 Bars/Βέργες

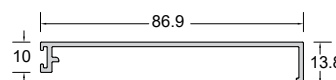


Code/Κωδικός **SL2700-301**  
 Weight/Βάρος 610 gr/m  
 Length/Μήκος 6.5 m  
 Pack/Δέμα 6 Bars/Βέργες

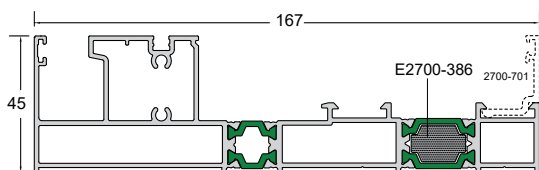
**IN STOCK**



Code/Κωδικός **SL2700-305**  
 Weight/Βάρος 605 gr/m  
 Length/Μήκος 6.5 m  
 Pack/Δέμα 10 Bars/Βέργες

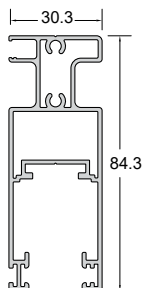


Code/Κωδικός **SL2700-303**  
 Weight/Βάρος 463 gr/m  
 Length/Μήκος 6.5 m  
 Pack/Δέμα 10 Bars/Βέργες

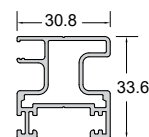


Code/Κωδικός **SL2700-103**  
 Weight/Βάρος 2576 gr/m  
 Length/Μήκος 6.5 m  
 Pack/Δέμα 2 Bars/Βέργες

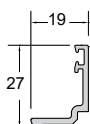
**IN STOCK**



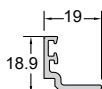
Code/Κωδικός **SL2700-206**  
 Weight/Βάρος 1245 gr/m  
 Length/Μήκος 6 m  
 Pack/Δέμα 10 Bars/Βέργες



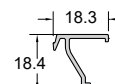
Code/Κωδικός **SL2700-207**  
 Weight/Βάρος 639 gr/m  
 Length/Μήκος 6.5 m  
 Pack/Δέμα 10 Bars/Βέργες



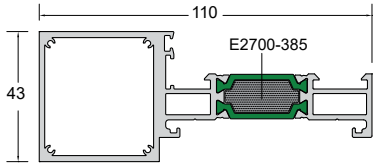
Code/Κωδικός **SL2700-701**  
 Weight/Βάρος 242 gr/m  
 Length/Μήκος 6.5 m  
 Pack/Δέμα 6 Bars/Βέργες



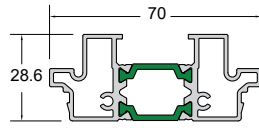
Code/Κωδικός **SL2700-702**  
 Weight/Βάρος 203 gr/m  
 Length/Μήκος 6.5 m  
 Pack/Δέμα 10 Bars/Βέργες



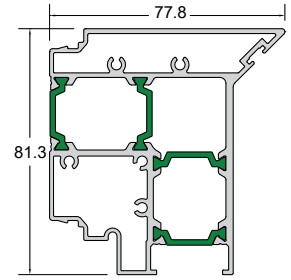
Code/Κωδικός **SL2700-703**  
 Weight/Βάρος 145 gr/m  
 Length/Μήκος 6.5 m  
 Pack/Δέμα 10 Bars/Βέργες



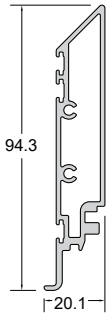
Code/Κωδικός **SL2700-204**  
 Weight/Βάρος 2029 gr/m  
 Length/Μήκος 6.5 m  
 Pack/Δέμα 10 Bars/Βέργες



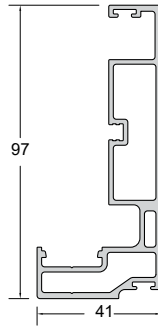
Code/Κωδικός **SL2700-501**  
 Weight/Βάρος 1168 gr/m  
 Length/Μήκος 6 m  
 Pack/Δέμα 4 Bars/Βέργες



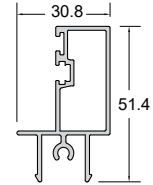
Code/Κωδικός **SL2700-502**  
 Weight/Βάρος 2515 gr/m  
 Length/Μήκος 6 m  
 Pack/Δέμα 2 Bars/Βέργες



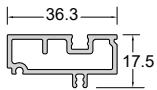
Code/Κωδικός **SL2700-503**  
 Weight/Βάρος 1039 gr/m  
 Length/Μήκος 6.5 m  
 Pack/Δέμα 4 Bars/Βέργες



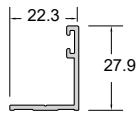
Code/Κωδικός **SL2700-504**  
 Weight/Βάρος 1490 gr/m  
 Length/Μήκος 6.5 m  
 Pack/Δέμα 2 Bars/Βέργες



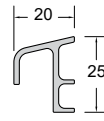
Code/Κωδικός **SL2700-505**  
 Weight/Βάρος 649 gr/m  
 Length/Μήκος 6.5 m  
 Pack/Δέμα 10 Bars/Βέργες



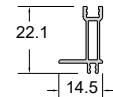
Code/Κωδικός **SL2700-901** **IN STOCK**  
 Weight/Βάρος 473 gr/m  
 Length/Μήκος 6.5 m  
 Pack/Δέμα 4 Bars/Βέργες



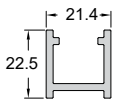
Code/Κωδικός **SL2700-902**  
 Weight/Βάρος 228 gr/m  
 Length/Μήκος 6 m  
 Pack/Δέμα 2 Bars/Βέργες



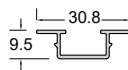
Code/Κωδικός **SL2700-903**  
 Weight/Βάρος 296 gr/m  
 Length/Μήκος 6 m  
 Pack/Δέμα 6 Bars/Βέργες



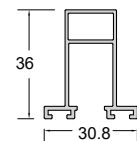
Code/Κωδικός **SL2700-914**  
 Weight/Βάρος 273 gr/m  
 Length/Μήκος 6 m  
 Pack/Δέμα 2 Bars/Βέργες



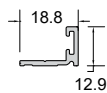
Code/Κωδικός **SL2700-931**  
 Weight/Βάρος 354 gr/m  
 Length/Μήκος 6 m  
 Pack/Δέμα 10 Bars/Βέργες



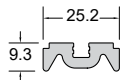
Code/Κωδικός **SL2700-932**  
 Weight/Βάρος 155 gr/m  
 Length/Μήκος 6 m  
 Pack/Δέμα 10 Bars/Βέργες



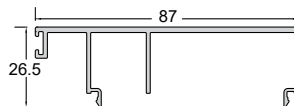
Code/Κωδικός **SL2700-935**  
 Weight/Βάρος 417 gr/m  
 Length/Μήκος 6 m  
 Pack/Δέμα 10 Bars/Βέργες



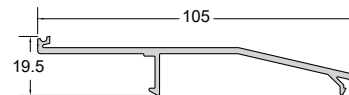
Code/Κωδικός **SL2700-907**  
 Weight/Βάρος 154 gr/m  
 Length/Μήκος 6 m  
 Pack/Δέμα 10 Bars/Βέργες



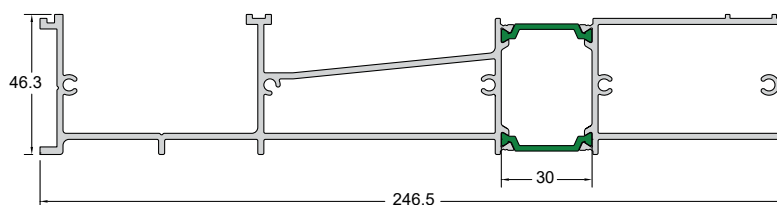
Code/Κωδικός **SL2700-908**  
 Weight/Βάρος 397 gr/m  
 Length/Μήκος 6 m  
 Pack/Δέμα 6 Bars/Βέργες



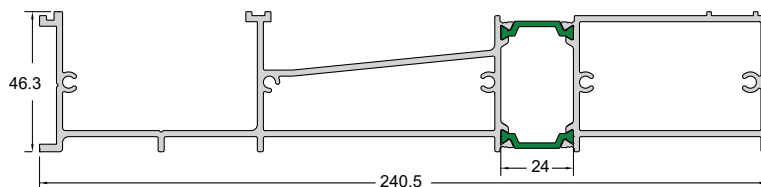
Code/Κωδικός **SL2700-911**  
 Weight/Βάρος 840 gr/m  
 Length/Μήκος 6.5 m  
 Pack/Δέμα 2 Bars/Βέργες



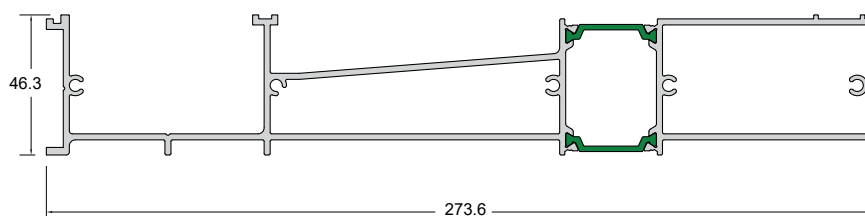
Code/Κωδικός **SL2700-912**  
 Weight/Βάρος 748 gr/m  
 Length/Μήκος 6.5 m  
 Pack/Δέμα 10 Bars/Βέργες



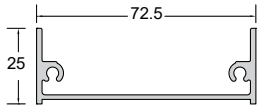
Code/Κωδικός **SL2700-922**  
 Weight/Βάρος 3734 gr/m  
 Length/Μήκος 6.5 m  
 Pack/Δέμα 1 Bar/Βέργα



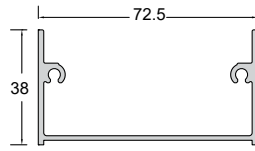
Code/Κωδικός **SL2700-923**  
 Weight/Βάρος 3706 gr/m  
 Length/Μήκος 6.5 m  
 Pack/Δέμα 1 Bar/Βέργα



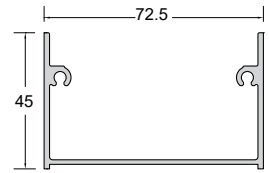
Code/Κωδικός **SL2700-937**  
 Weight/Βάρος 4023 gr/m  
 Length/Μήκος 6.5 m  
 Pack/Δέμα 1 Bar/Βέργα



Code/Κωδικός **SL2700-915**  
 Weight/Βάρος 376 gr/m  
 Length/Μήκος 6.5 m  
 Pack/Δέμα 2 Bars/Βέργες



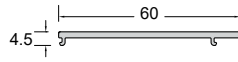
Code/Κωδικός **SL2700-916**  
 Weight/Βάρος 447 gr/m  
 Length/Μήκος 6.5 m  
 Pack/Δέμα 2 Bars/Βέργες



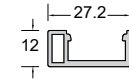
Code/Κωδικός **SL2700-917**  
 Weight/Βάρος 862 gr/m  
 Length/Μήκος 6.5 m  
 Pack/Δέμα 4 Bars/Βέργες



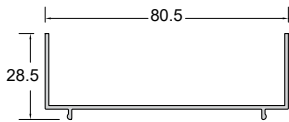
Code/Κωδικός **SL250-802** **PRIORITY**  
 Weight/Βάρος 118 gr/m  
 Length/Μήκος 6 m  
 Pack/Δέμα 10 Bars/Βέργες



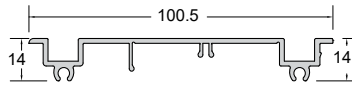
Code/Κωδικός **SL2700-918**  
 Weight/Βάρος 340 gr/m  
 Length/Μήκος 6.5 m  
 Pack/Δέμα 4 Bars/Βέργες



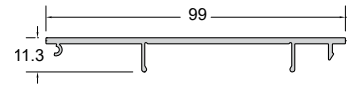
Code/Κωδικός **SL2700-920**  
 Weight/Βάρος 273 gr/m  
 Length/Μήκος 6 m  
 Pack/Δέμα 4 Bars/Βέργες



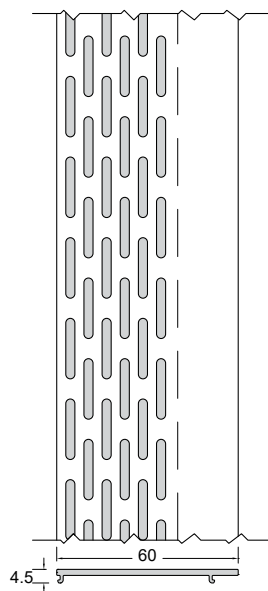
Code/Κωδικός **SL2700-924**  
 Weight/Βάρος 437 gr/m  
 Length/Μήκος 6.5 m  
 Pack/Δέμα 4 Bars/Βέργες



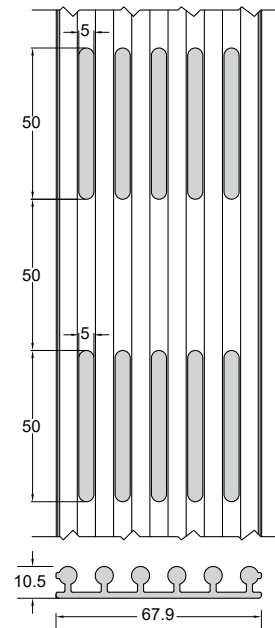
Code/Κωδικός **SL2700-925**  
 Weight/Βάρος 704 gr/m  
 Length/Μήκος 6.5 m  
 Pack/Δέμα 4 Bars/Βέργες



Code/Κωδικός **SL2700-926**  
 Weight/Βάρος 683 gr/m  
 Length/Μήκος 6.5 m  
 Pack/Δέμα 4 Bars/Βέργες

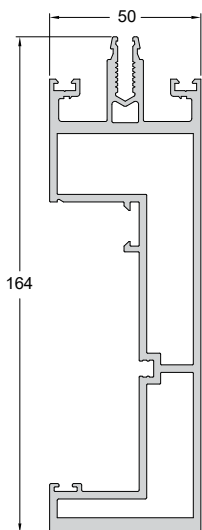


Code/Κωδικός **SL2700-921**  
 Length/Μήκος 6.5 m  
 Pack/Δέμα 4 Bars/Βέργες

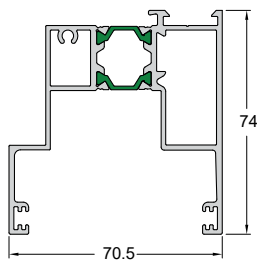


Code/Κωδικός **SL2900-909**  
 Weight/Βάρος 918 gr/m  
 Length/Μήκος 6 m  
 Pack/Δέμα 1 Bar/Βέργα

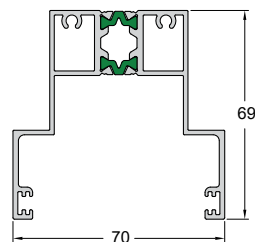
## SL2750



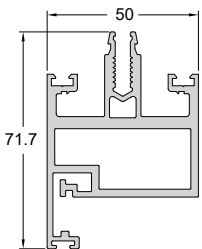
Code/Κωδικός **SL2750-101** **IN STOCK**  
 Weight/Βάρος 4245 gr/m  
 Length/Μήκος 6.5 m  
 Pack/Δέμα 1 Bar/Βέργα



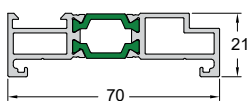
Code/Κωδικός **SL2750-201**  
 Weight/Βάρος 1775 gr/m  
 Length/Μήκος 6 m  
 Pack/Δέμα 2 Bars/Βέργες



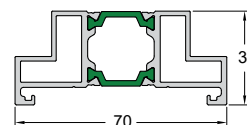
Code/Κωδικός **SL2750-202**  
 Weight/Βάρος 1572 gr/m  
 Length/Μήκος 6 m  
 Pack/Δέμα 2 Bars/Βέργες



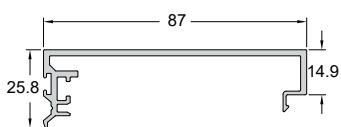
Code/Κωδικός **SL2750-102** **IN STOCK**  
 Weight/Βάρος 2118 gr/m  
 Length/Μήκος 6.5 m  
 Pack/Δέμα 1 Bar/Βέργα



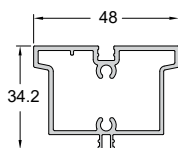
Code/Κωδικός **SL2750-203**  
 Weight/Βάρος 1054 gr/m  
 Length/Μήκος 6 m  
 Pack/Δέμα 2 Bars/Βέργες



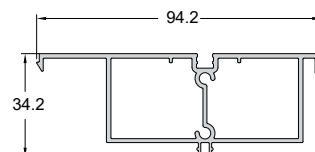
Code/Κωδικός **SL2750-204**  
 Weight/Βάρος 1249 gr/m  
 Length/Μήκος 6 m  
 Pack/Δέμα 2 Bars/Βέργες



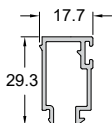
Code/Κωδικός **SL2750-301** **IN STOCK**  
 Weight/Βάρος 799 gr/m  
 Length/Μήκος 6 m  
 Pack/Δέμα 2 Bars/Βέργες



Code/Κωδικός **SL2750-901** **IN STOCK**  
 Weight/Βάρος 737 gr/m  
 Length/Μήκος 6 m  
 Pack/Δέμα 2 Bars/Βέργες



Code/Κωδικός **SL2750-902** **IN STOCK**  
 Weight/Βάρος 1066 gr/m  
 Length/Μήκος 6 m  
 Pack/Δέμα 2 Bars/Βέργες



Code/Κωδικός **SL2750-903** **IN STOCK**  
 Weight/Βάρος 320 gr/m  
 Length/Μήκος 6 m  
 Pack/Δέμα 2 Bars/Βέργες





# SL2900

Sliding Thermal Insulating System with  
diversion for hyper performances

Συρόμενο Θερμομονωτικό Σύστημα με  
εκτροπή για συναρπαστικές επιδόσεις

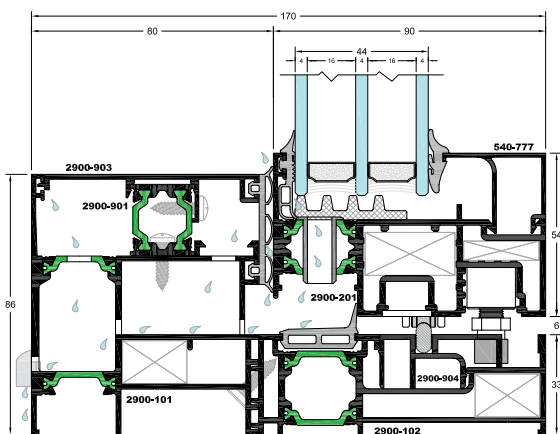


## Identity - Ταυτότητα SL2900

The ALUMINCO SL2900 is a top performing sliding system with innovative and unique features, offering elegant constructions and satisfying large-scale requirements.

The art of minimal architectural design with first in class performance in terms of thermal insulation, air-and water-tightness, and the value-added SOFT CLOSE function, are some of the reference points that dominate and make the SL2900 unique.

- Top level thermal insulation thanks to the 24 mm reinforced polyamides.
- Exceptional performance in water and air tightness.
- Ability to use triple glazing for optimal sound reduction and maximum energy saving.
- Maximum transparency and light penetration thanks to face width of 64 mm and a concealed outer frame.
- The use of a concealed mechanism, the SOFT CLOSE damper, prevents damage caused by improper operation when opening or closing the slide sash and protects against any risk of injury.
- Suitable for covering large openings, with a maximum height of 2.5 m and width of 5 m, retaining their functionality and credibility.
- A specially designed corner solution without any fixed corner element, thus offering unobstructed view.
- The sliding hardware can reliably withstand sash weights of as much as 250 Kg.
- Three different threshold options.
- Smooth and easy operation.

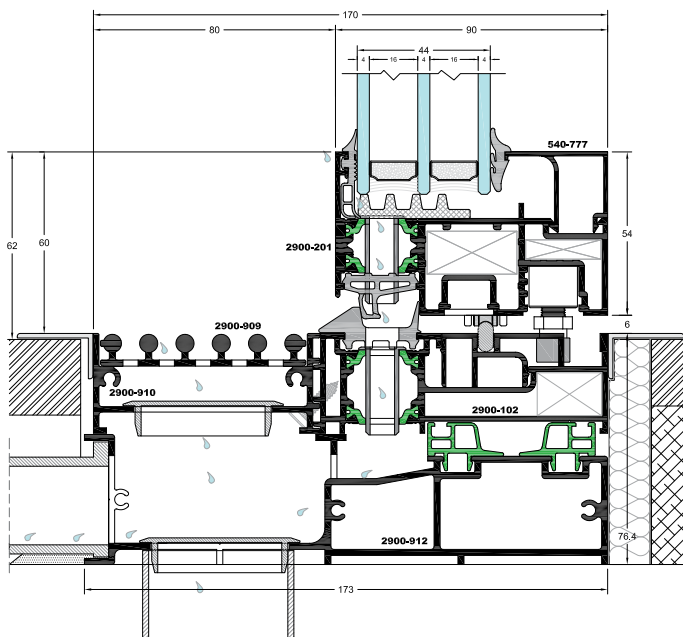


High Level Threshold / Οδηγός Υψηλού Επιπέδου

Το SL2900 είναι το κορυφαίο συρόμενο σύστημα με εκτροπή που ικανοποιεί ευρείας κλίμακας απαιτήσεις ενώ παράλληλα προσφέρει τη δυνατότητα δημιουργίας ιδιαίτερα κομψών κατασκευών.

Η τέχνη του minimal αρχιτεκτονικού σχεδιασμού, οι συναρπαστικές επιδόσεις σε θερμομόνωση, υδατοστεγάνωση και ανεμοπερατότητα και η ασυναγώνιστη λειτουργία του μηχανισμού SOFT CLOSE (σύστημα ελεγχόμενης επιβράδυνσης), είναι μερικά από τα σημεία αναφοράς που κυριαρχούν και καθιστούν το σύστημα SL2900 μοναδικό.

- Κορυφαίο επίπεδο θερμομόνωσης χάρη των υαλοενισχυμένων πολυαμιδίων 24 mm
- Εξαιρετικές επιδόσεις σε υδατοστεγάνωση και ανεμοπερατότητα
- Δυνατότητα χρήσης τριπλών υαλοπινάκων για βέλτιστη ηχομείωση και μέγιστη εξοικονόμηση ενέργειας.
- Μέγιστη διαφάνεια και διαπερατότητα του φωτός, χάρη στο κεντρικό προφίλ-γάντζος πλάτους 64 mm και στο κρυφό εξωτερικό πλαίσιο.
- Χρήση κρυφού μηχανισμού SOFT CLOSE για την ελεγχόμενη επιβράδυνση του φύλλου προς αποφυγή ατυχημάτων, καταπόνησης της κατασκευής και δημιουργίας ανεπιθύμητων θορύβων.
- Κατάλληλο για την κάλυψη ανοιγμάτων μεγάλου μεγέθους, με μέγιστο ύψος 2.5 m και πλάτος 5 m.
- Δυνατότητα γωνιακής κατασκευής χωρίς τη χρήση ενδιάμεσης κολόνας για εντυπωσιακά μεγάλα ανοίγματα.
- Ο μηχανισμός εκτροπής σηκώνει 250 Kg ανά φύλλο.
- Τρεις διαφορετικές επιλογές οδηγών.
- Ομαλή και εύκολη λειτουργία.



Fully Integrated Threshold / Οδηγός Πλήρους Ενσωμάτωσης

### Technical characteristics / Τεχνικά Χαρακτηριστικά

Hardware / Μηχανισμοί	Sliding with diversion Συρόμενο με εκτροπή
Min. face height / Έλαχ. ύψος όψης	54 mm
Frame height* / Ύψος οδηγού*	86 mm
Rail width* / Πλάτος οδηγού*	170 mm
Sash width** / Πλάτος φύλλου**	680-2500 mm
Sash height** / Ύψος φύλλου**	1200-2500 mm
Sash Weight/Βάρος φύλλου	up to/έως 250 Kg
Glass thickness / Πάχος Υάλωσης	44-74 mm
Insulation / Είδος θερμομόνωσης	Polyamides / Πολυαμιδία 20-24 mm

\*High Level Threshold / Οδηγός υψηλών επιδόσεων


\*\*Construction dimensions / Διαστάσεις κατασκευής

### Configurations / Τυπολογίες

**Sliding with fixed:** 1Leaf with fixed, 2Leaf with fixed  
**Συρόμενο με σταθερό:** 1Φύλλο με σταθερό, 2Φύλλα με σταθερό

### Performances / Επιδόσεις

Thermal insulation / Θερμοπερατότητα EN 10077-2  $U_f$  from 2.0 W/m<sup>2</sup>K



Rate of Insulation / Συντελεστής θερμομόνωσης:

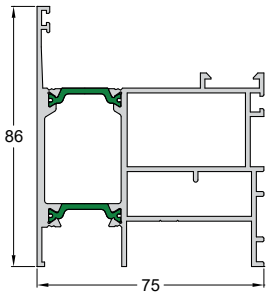
**$U_w=0.89$  W/m<sup>2</sup>K**

Thermal conductivity coefficient has calculated for the construction:

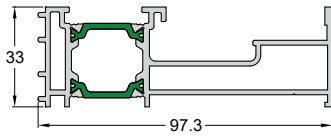
Ο συντελεστής θερμομόνωσης έχει υπολογιστεί για κατασκευή:

**5000x2500 with/με  $U_g=0.5$  W/m<sup>2</sup>K**

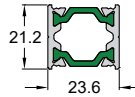
Glass type / Τύπος τζαμιού: 4/16 (ARGON) /4/16 (ARGON) /4



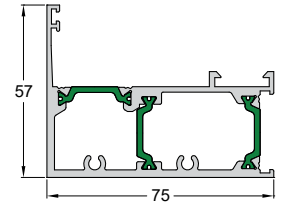
Code/Κωδικός **SL2900-101** **IN STOCK**  
 Weight/Βάρος 2104 gr/m  
 Length/Μήκος 6 m  
 Pack/Δέμα 2 Bars/Βέργες



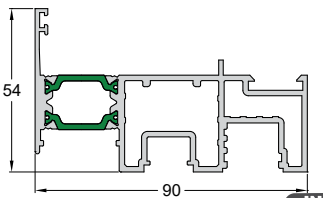
Code/Κωδικός **SL2900-102** **IN STOCK**  
 Weight/Βάρος 1603 gr/m  
 Length/Μήκος 6 m  
 Pack/Δέμα 2 Bars/Βέργες



Code/Κωδικός **SL2900-901** **IN STOCK**  
 Weight/Βάρος 478 gr/m  
 Length/Μήκος 6 m  
 Pack/Δέμα 4 Bars/Βέργες



Code/Κωδικός **SL2900-301** **IN STOCK**  
 Weight/Βάρος 1752 gr/m  
 Length/Μήκος 6 m  
 Pack/Δέμα 2 Bars/Βέργες



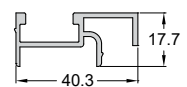
Code/Κωδικός **SL2900-201** **IN STOCK**  
 Weight/Βάρος 1957 gr/m  
 Length/Μήκος 6 m  
 Pack/Δέμα 2 Bars/Βέργες



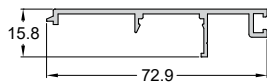
Code/Κωδικός **SL2900-904** **IN STOCK**  
 Weight/Βάρος 454 gr/m  
 Length/Μήκος 6 m  
 Pack/Δέμα 6 Bars/Βέργες



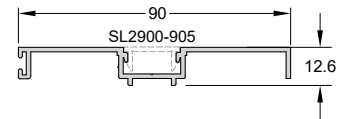
Code/Κωδικός **SL250-802** **PRIORITY**  
 Weight/Βάρος 118 gr/m  
 Length/Μήκος 6 m  
 Pack/Δέμα 10 Bars/Βέργες



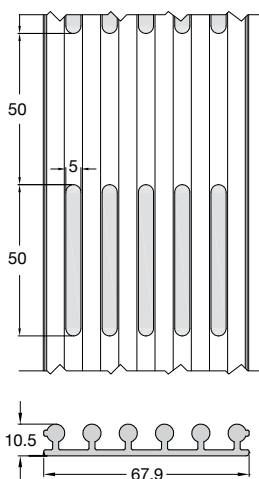
Code/Κωδικός **SL2900-906**  
 Weight/Βάρος 416 gr/m  
 Length/Μήκος 6 m  
 Pack/Δέμα 6 Bars/Βέργες



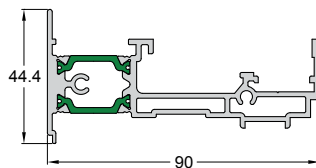
Code/Κωδικός **SL2900-903** **IN STOCK**  
 Weight/Βάρος 465 gr/m  
 Length/Μήκος 6 m  
 Pack/Δέμα 6 Bars/Βέργες



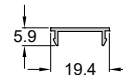
Code/Κωδικός **SL2900-902**  
 Weight/Βάρος 649 gr/m  
 Length/Μήκος 6 m  
 Pack/Δέμα 6 Bars/Βέργες




Code/Κωδικός **SL2900-909**  
 Weight/Βάρος 918 gr/m  
 Length/Μήκος 6 m  
 Pack/Δέμα 1 Bar/Βέργα



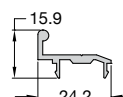
Code/Κωδικός **SL2900-501**  
 Weight/Βάρος 1623 gr/m  
 Length/Μήκος 6 m  
 Pack/Δέμα 2 Bars/Βέργες



Code/Κωδικός **SL2900-905**  
 Weight/Βάρος 88 gr/m  
 Length/Μήκος 6 m  
 Pack/Δέμα 10 Bars/Βέργες



Code/Κωδικός **SL2900-910**  
 Weight/Βάρος 867 gr/m  
 Length/Μήκος 6 m  
 Pack/Δέμα 2 Bars/Βέργες



Code/Κωδικός **SL2900-911**  
 Weight/Βάρος 211 gr/m  
 Length/Μήκος 6 m  
 Pack/Δέμα 2 Bars/Βέργες





# W400

Tilt & Turn System  
for high level of flexibility

Ανοιγόμενο - Ανοιγοανακλινόμενο  
Σύστημα για περισσότερη ευελιξία  
και πολυμορφία





## Identity - Ταυτότητα W400

The W400 system is a lightweight, versatile, non-insulated system whose main characteristics are its flexibility and the easy adaptation to a wide variety of applications.

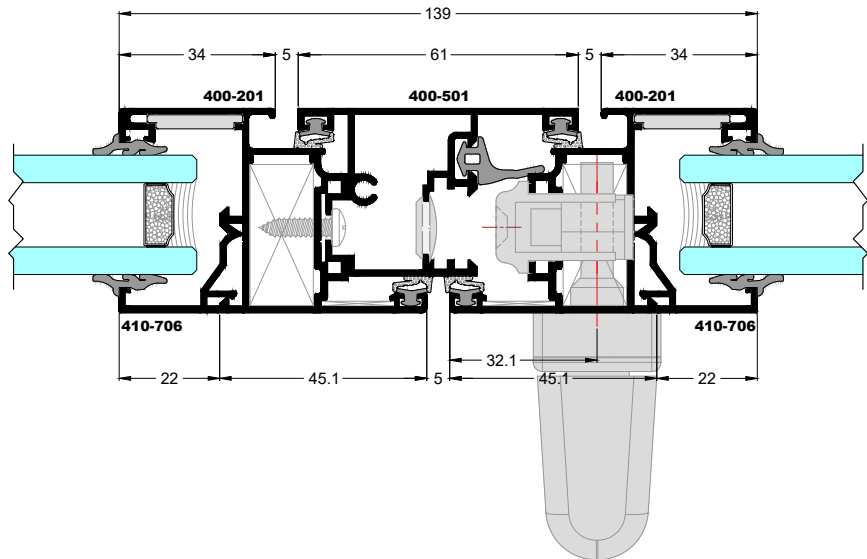
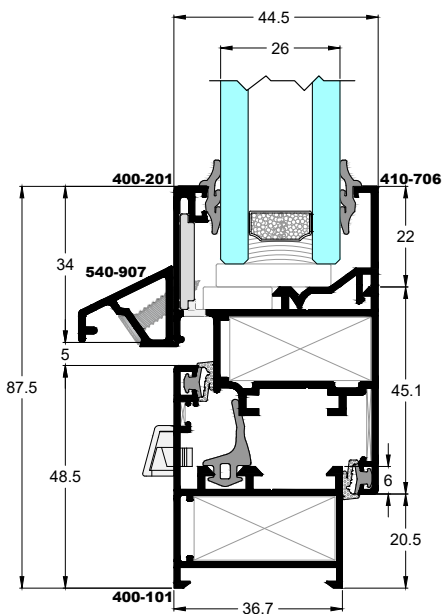
Its harmonious design from curved lines that lead to straight and flat surfaces combines traditional with modern look, offering many functional values. In cooperation with sliding systems, "school" type windows (sliding window with opening skylight) can be created. Thanks to the solutions offered by the W400, it proves to be an extremely efficient system both for its durability and functionality.

- Ideal for large-scale requirements since it offers easy and fast installation.
- Possibility for corner constructions, windows and opening - sliding frames.
- Large variety of shutters for all possible typologies.

Το σύστημα W400 αποτελεί ένα ελαφρύ, ευέλικτο σύστημα για μη θερμομονωτικά ανοιγόμενα-ανακλινόμενα κουφώματα με πληθώρα εναλλακτικών λύσεων.

Ο αρμονικός σχεδιασμός του από καμπύλες γραμμές που καταλήγουν σε ευθείες και επίπεδες επιφάνειες, συνδυάζει το παραδοσιακό με το σύγχρονο προσδίδοντας πολλές λειτουργικές αξίες. Σε συνεργασία με συρόμενα συστήματα μπορούν να δημιουργηθούν παράθυρα τύπου «σχολείων» (Συρόμενο παράθυρο με ανοιγόμενο φεγγίτη). Χάρη στις λύσεις που προσφέρει το W400 αποδεικνύεται ένα σύστημα εξαιρετικά αποτελεσματικό, τόσο για την ανθεκτικότητα όσο και για την λειτουργικότητα του.

- Ιδανικό για κατασκευές μεγάλων έργων αφού προσφέρει ευκολία και ταχύτητα.
- Πολλές δυνατότητες για γωνιακές κατασκευές, βιτρίνες και ανοιγόμενα - συρόμενα κουφώματα.
- Δυνατότητα κατασκευής διαφόρων τυπολογιών παντζουριών.



### Technical characteristics / Τεχνικά Χαρακτηριστικά

Hardware / Μηχανισμοί	Camera CE
Min. face height / Ελάχιστο ύψος όψης	87.5 mm
Frame height / Ύψος κάσας	48.5 mm
Min. frame width / Ελάχιστο πλάτος κάσας	36.7 mm
Sash height / Ύψος φύλλου	67.1-91.1 mm
Sash width / Πλάτος φύλλου	44.5 mm
Sash weight / Βάρος φύλλου	up to / έως 100 Kg
Glass thickness / Πάχος Υάλωσης	4-26 mm

### Profile technical characteristics Τεχνικά χαρακτηριστικά προφίλ

Aluminium alloy / Κράμα αλουμινίου	AlMgSi 0.5 F22 / (EN AW 6060)
Hardness / Σκληρότητα	12 Webster
Min paint thickness / Ελάχιστο πάχος βαφής	75 µm
Profile thickness / Πάχος προφίλ	1.5-2.5 mm
Check standard / Πρότυπο ελέγχου	EN DIN 12020-2

### Performances / Επιδόσεις

Air Permeability / Αεροδιαπερατότητα EN 12207	Class 4
Water Tightness / Υδατοστεγανότητα EN 12208	Class 3A
Resistance to Wind Load / Αντοχή σε Ανεμοπίεση EN 12210	Class C3

### Configurations / Τυπολογίες

Casement windows: 1Leaf - 2Leaf - 3Leaf - 4Leaf

Casement-awning windows: 1Leaf - 2Leaf

Shutters: 1Leaf - 2Leaf - 3Leaf - 4Leaf

Doors: 1Leaf - 2Leaf

Angular structure: 30°-190° with Ø50 & 7°-205° with Ø60

Fixed-picture windows

Ανοιγόμενα παράθυρα/μπαλκονόπορτες: 1Φύλλα - 2Φύλλα - 3Φύλλα - 4Φύλλα

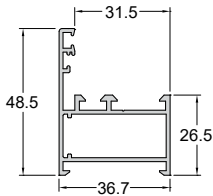
Ανοιγοανακλινόμενα παράθυρα/μπαλκονόπορτες: 1Φύλλα - 2Φύλλα

Παντζούρια: 1Φύλλα - 2Φύλλα - 3Φύλλα - 4Φύλλα

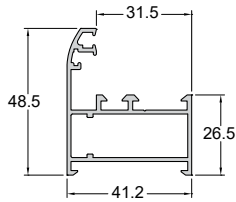
Πόρτες: 1Φύλλη - 2Φύλλη

Γωνιακή κατασκευή: 30°-190° με Ø50 & 7°-205° με Ø60

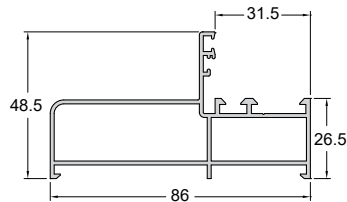
Σταθερά, Βιτρίνες



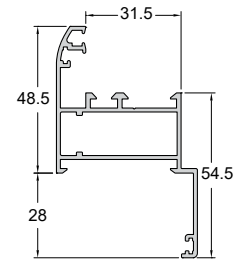
Code/Κωδικός **W400-101** **IN STOCK**  
 Weight/Βάρος 645 gr/m  
 Length/Μήκος 6 m  
 Pack/Δέμα 4 Bars/Βέργες



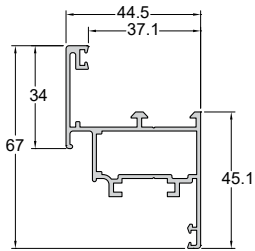
Code/Κωδικός **W400-102** **IN STOCK**  
 Weight/Βάρος 705 gr/m  
 Length/Μήκος 6 m  
 Pack/Δέμα 4 Bars/Βέργες



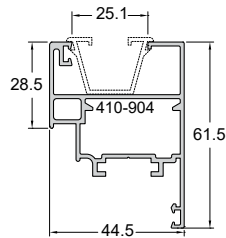
Code/Κωδικός **W400-103** **IN STOCK**  
 Weight/Βάρος 1056 gr/m  
 Length/Μήκος 6 m  
 Pack/Δέμα 2 Bars/Βέργες



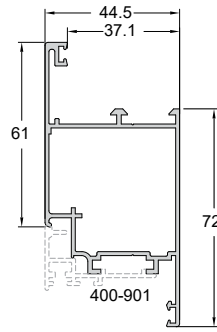
Code/Κωδικός **W400-104** **IN STOCK**  
 Weight/Βάρος 853 gr/m  
 Length/Μήκος 6 m  
 Pack/Δέμα 2 Bars/Βέργες



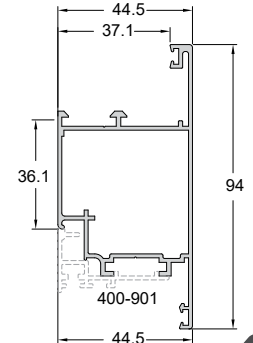
Code/Κωδικός **W400-201** **IN STOCK**  
 Weight/Βάρος 824 gr/m  
 Length/Μήκος 6 m  
 Pack/Δέμα 2 Bars/Βέργες



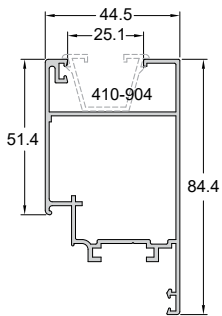
Code/Κωδικός **W400-202** **IN STOCK**  
 Weight/Βάρος 910 gr/m  
 Length/Μήκος 6 m  
 Pack/Δέμα 2 Bars/Βέργες



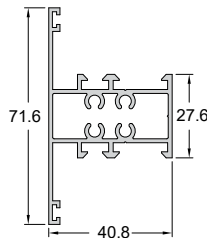
Code/Κωδικός **W400-203** **IN STOCK**  
 Weight/Βάρος 1015 gr/m  
 Length/Μήκος 6.5 m  
 Pack/Δέμα 2 Bars/Βέργες



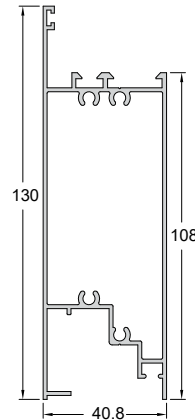
Code/Κωδικός **W400-204** **IN STOCK**  
 Weight/Βάρος 1015 gr/m  
 Length/Μήκος 6.5 m  
 Pack/Δέμα 2 Bars/Βέργες



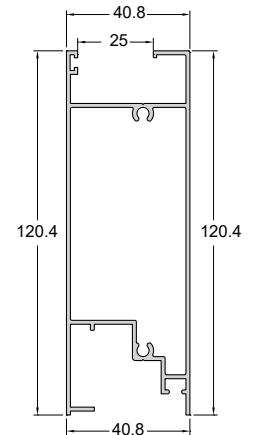
Code/Κωδικός **W400-205** **IN STOCK**  
 Weight/Βάρος 1015 gr/m  
 Length/Μήκος 6.5 m  
 Pack/Δέμα 2 Bars/Βέργες



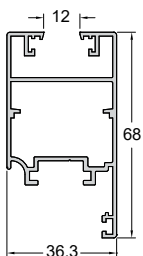
Code/Κωδικός **W400-301** **IN STOCK**  
 Weight/Βάρος 970 gr/m  
 Length/Μήκος 6 m  
 Pack/Δέμα 2 Bars/Βέργες



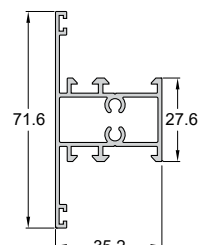
Code/Κωδικός **W400-401**  
 Weight/Βάρος 1466 gr/m  
 Length/Μήκος 6 m  
 Pack/Δέμα 2 Bars/Βέργες



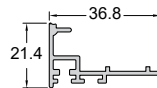
Code/Κωδικός **W400-402**  
 Weight/Βάρος 1366 gr/m  
 Length/Μήκος 6 m  
 Pack/Δέμα 2 Bars/Βέργες



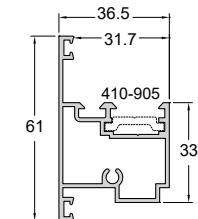
Code/Κωδικός **W410-212**  
 Weight/Βάρος 941 gr/m  
 Length/Μήκος 6 m  
 Pack/Δέμα 2 Bars/Βέργες



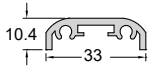
Code/Κωδικός **W410-305** **IN STOCK**  
 Weight/Βάρος 846 gr/m  
 Length/Μήκος 6 m  
 Pack/Δέμα 2 Βέργες | Bars



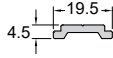
Code/Κωδικός **W400-901**  
 Weight/Βάρος 316 gr/m  
 Length/Μήκος 6 m  
 Pack/Δέμα 6 Bars/Βέργες



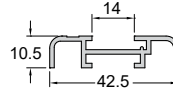
Code/Κωδικός **W400-501**  
 Weight/Βάρος 807 gr/m  
 Length/Μήκος 6 m  
 Pack/Δέμα 4 Bars/Βέργες



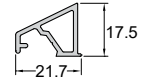
Code/Κωδικός **W510-902**  
Weight/Βάρος 349 gr/m  
Length/Μήκος 6 m  
Pack/Δέμα 6 Bars/Βέργες



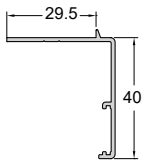
Code/Κωδικός **W410-905** **IN STOCK**  
Weight/Βάρος 148 gr/m  
Length/Μήκος 6 m  
Pack/Δέμα 10 Bars/Βέργες



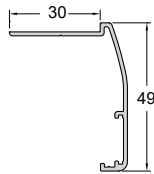
Code/Κωδικός **W410-906**  
Weight/Βάρος 350 gr/m  
Length/Μήκος 6 m  
Pack/Δέμα 10 Bars/Βέργες



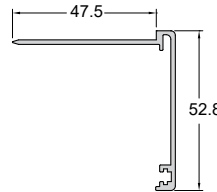
Code/Κωδικός **W540-907** **IN STOCK**  
Weight/Βάρος 245 gr/m  
Length/Μήκος 6 m  
Pack/Δέμα 6 Bars/Βέργες



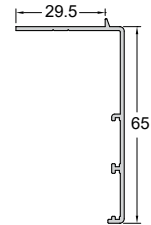
Code/Κωδικός **W540-801** **IN STOCK**  
Weight/Βάρος 297 gr/m  
Length/Μήκος 6 m  
Pack/Δέμα 10 Bars/Βέργες



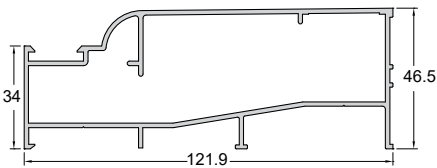
Code/Κωδικός **W540-806** **IN STOCK**  
Weight/Βάρος 348 gr/m  
Length/Μήκος 6 m  
Pack/Δέμα 2 Bars/Βέργες



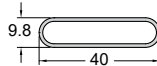
Code/Κωδικός **W510-806** **PRIORITY**  
Weight/Βάρος 492 gr/m  
Length/Μήκος 6 m  
Pack/Δέμα 5 Bars/Βέργες



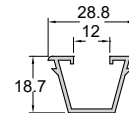
Code/Κωδικός **W540-805** **IN STOCK**  
Weight/Βάρος 401 gr/m  
Length/Μήκος 6 m  
Pack/Δέμα 5 Bars/Βέργες



Code/Κωδικός **W540-107** **IN STOCK**  
Weight/Βάρος 1543 gr/m  
Length/Μήκος 6 m  
Pack/Δέμα 2 Bars/Βέργες



Code/Κωδικός **W510-918** **IN STOCK**  
Weight/Βάρος 283 gr/m  
Length/Μήκος 6 m  
Pack/Δέμα 10 Bars/Βέργες



Code/Κωδικός **W410-904** **IN STOCK**  
Weight/Βάρος 245 gr/m  
Length/Μήκος 6 m  
Pack/Δέμα 10 Bars/Βέργες



## W540

Tilt & Turn System for affordable quality and compatibility

Ανοιγόμενο - Ανοιγοανακλινόμενο  
Σύστημα για προσιτή ποιότητα και συμβατότητα



## Identity - Ταυτότητα W540

W540 is the upgrading of the AL510 series. New profiles and configurations make W540 a complete system with very good features.

Particularly emphasizing on design, resistance and functionality, the system has been principally designed in order to facilitate the construction procedure and reduce the installation time. W540 can be realized with all types of inward and outward opening windows and doors, with an extensive choice of different mechanisms.

These characteristics place W540 among the most flexible, affordable non-insulated systems of the market. The numerous combinations of profiles and accessories, make W540 extremely suitable for all types of building concepts.

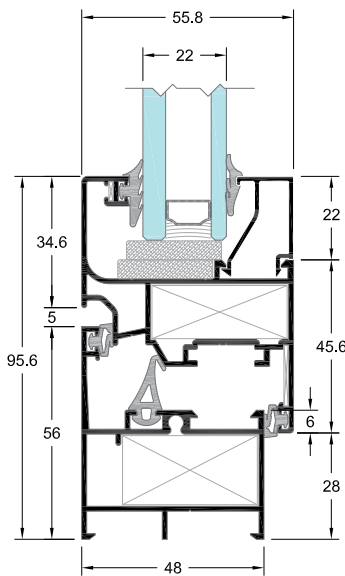
- Robust and durable system of elevated functionality
- Numerous aesthetic options from profiles in straight and curved cross sections
- Exceptional water tightness characteristics

Το W540 αποτελεί την αναβάθμιση της σειράς AL510. Η ανανέωση με νέα προφίλ και τυπολογίες κατασκευής έχει ως αποτέλεσμα το W540 να εξελιχθεί σε ένα σύγχρονο και ολοκληρωμένο σύστημα με πολύ καλά χαρακτηριστικά.

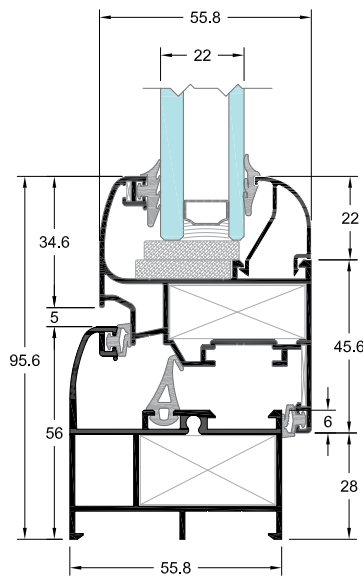
Το σύστημα δίνει τη δυνατότητα για κατασκευές μεσαίου αλλά και μεγάλου μεγέθους παρέχοντας εξαιρετικές λύσεις σε κάθε αρχιτεκτονική ή κατασκευαστική απαίτηση. Προσφέρει πολυάριθμες σχεδιαστικές επιλογές ως προς την εμφάνιση, με προφίλ σε ίσια γραμμή για μοντέρνες εφαρμογές αλλά και σε καμπύλες γραμμές για τους λάτρεις του κλασσικού.

Η απλή και γρήγορη συναρμογή των προφίλ σε συνδυασμό με τη συμβατότητα σε πληθώρα εξαρτημάτων και μηχανισμών, κατατάσσουν το W540 σε ένα από τα πιο ευέλικτα και οικονομικά μη θερμοδιακοπτόμενα συστήματα της αγοράς.

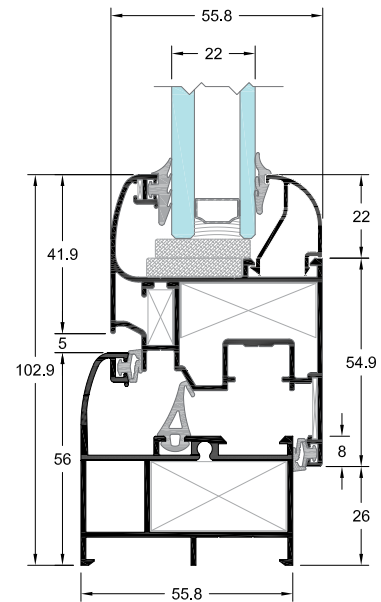
- Στιβαρό και ανθεκτικό σύστημα με υψηλή λειτουργικότητα
- Πολυάριθμες αισθητικές λύσεις από προφίλ σε ίσια και καμπύλη διατομή
- Εξαιρετικά χαρακτηριστικά υδατοστεγανότητας



CAMERA EUROPEA



CAMERA EUROPEA



CAMERA ALU 16

Technical characteristics Τεχνικά Χαρακτηριστικά	CE	ALU 16
Min. face height / Ελάχιστο ύψος όψης	95.6 mm	102.9 mm
Frame height/Ύψος κάσας	56 mm	
Min. frame width/Ελάχιστο πλάτος κάσας	48 mm	55.8 mm
Sash height / Ύψος φύλλου	67.6 mm	76.9 mm
Sash width / Πλάτος φύλλου	55.8 mm	
Sash Weight/Βάρος φύλλου	up to/έως 200 Kg	
Glass thickness / Πάχος Υάλωσης	4-32 mm	

Profile technical characteristics / Τεχνικά χαρακτηριστικά προφίλ	
Aluminium alloy / Κράμα αλουμινίου	AlMgSi 0.5 F22 (EN AW 6060)
Hardness / Σκληρότητα	12 Webster
Min. paint thickness / Ελάχιστο πάχος βαφής	75 μm
Profile thickness / Πάχος προφίλ	1.5-2.5 mm
Check standard / Πρότυπο ελέγχου	EN DIN 12020-2

Performances / Επιδόσεις	CE	ALU 16
Air Permeability / Αεροδιαπερατότητα EN 12207	Class 3	Class 4
Water Tightness / Υδατοστεγανότητα EN 12208	E750	Class 8A
Resistance to Wind Load / Αντοχή σε Ανεμοπίεση EN 12210	Class C5	Class C4
Burglar Resistance / Αντιδιαρρηκτική Προστασία EN 1627	RC2/RC2N	RC2

### Configurations / Τυπολογίες

**Casement windows:** 1Leaf - 2Leaf - 3Leaf - 4Leaf

**Casement-awning windows:** 1Leaf - 2Leaf

**Shutters:** 1Leaf - 2Leaf - 3Leaf - 4Leaf

**Doors:** 1Leaf - 2Leaf - Tilt & Slide (VW)

**Angular structure:** 35°-175° with Ø60

**Fixed-picture windows**

**Ανοιγόμενα παράθυρα/μπαλκονόπορτες:** 1Φυλλα - 2Φυλλα - 3Φυλλα - 4Φυλλα

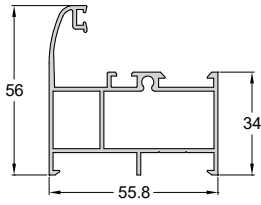
**Ανοιγοανακλινόμενα παράθυρα/μπαλκονόπορτες:** 1Φυλλα - 2Φυλλα

**Παντζούρια:** 1Φυλλα - 2Φυλλα - 3Φυλλα - 4Φυλλα

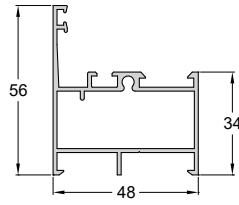
**Πόρτες:** 1Φυλλη - 2Φυλλη - Συρόμενη ανακλινόμενη (VW)

**Γωνιακή κατασκευή:** 35°-175° με Ø60

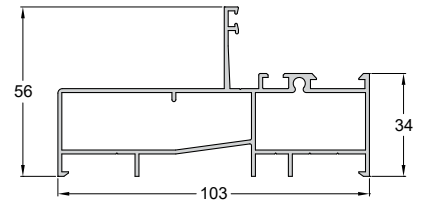
**Σταθερά, Βιτρίνες**



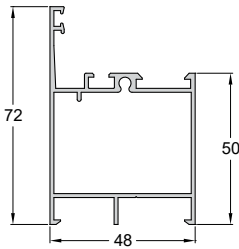
Code/Κωδικός **W540-108** **IN STOCK**  
 Weight/Βάρος 970 gr/m  
 Length/Μήκος 6 m  
 Pack/Δέμα 4 Bars/Βέργες



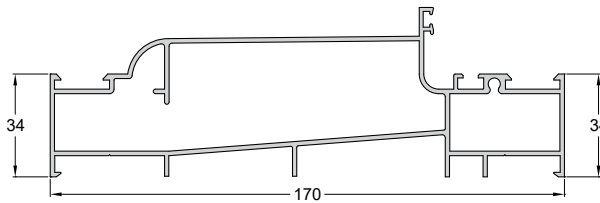
Code/Κωδικός **W540-109** **PRIORITY**  
 Weight/Βάρος 827 gr/m  
 Length/Μήκος 6 m  
 Pack/Δέμα 4 Bars/Βέργες



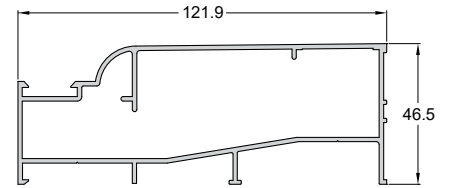
Code/Κωδικός **W540-110** **IN STOCK**  
 Weight/Βάρος 1285 gr/m  
 Length/Μήκος 6 m  
 Pack/Δέμα 2 Bars/Βέργες



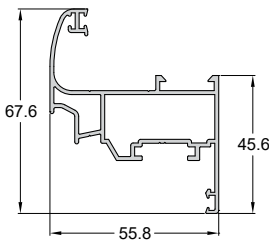
Code/Κωδικός **W540-116**  
 Weight/Βάρος 945 gr/m  
 Length/Μήκος 6 m  
 Pack/Δέμα 4 Bars/Βέργες



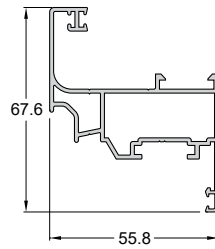
Code/Κωδικός **W540-105** **PRIORITY**  
 Weight/Βάρος 2206 gr/m  
 Length/Μήκος 6 m  
 Pack/Δέμα 1 Bar/Βέργα



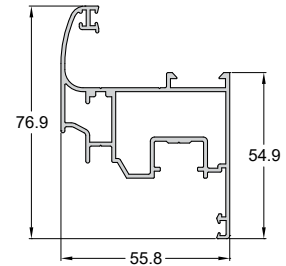
Code/Κωδικός **W540-107** **IN STOCK**  
 Weight/Βάρος 1543 gr/m  
 Length/Μήκος 6 m  
 Pack/Δέμα 2 Bars/Βέργες



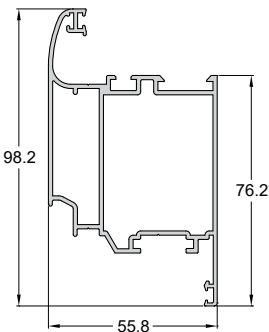
Code/Κωδικός **W540-216** **IN STOCK**  
 Weight/Βάρος 941 gr/m  
 Length/Μήκος 6 m  
 Pack/Δέμα 2 Bars/Βέργες



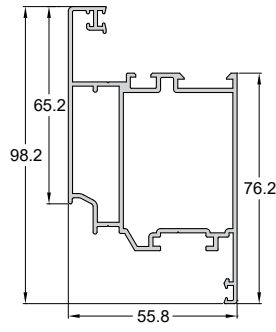
Code/Κωδικός **W540-215** **PRIORITY**  
 Weight/Βάρος 967 gr/m  
 Length/Μήκος 6 m  
 Pack/Δέμα 2 Bars/Βέργες



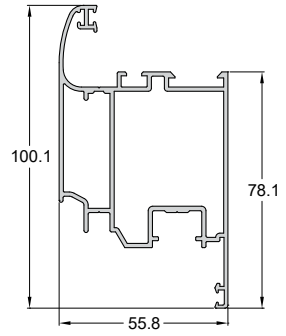
Code/Κωδικός **W540-226** **PRIORITY**  
 Weight/Βάρος 1112 gr/m  
 Length/Μήκος 6 m  
 Pack/Δέμα 2 Bars/Βέργες



Code/Κωδικός **W540-217** **PRIORITY**  
 Weight/Βάρος 1420 gr/m  
 Length/Μήκος 6.5 m  
 Pack/Δέμα 2 Bars/Βέργες

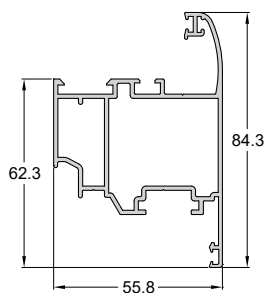


Code/Κωδικός **W540-225** **IN STOCK**  
 Weight/Βάρος 1428 gr/m  
 Length/Μήκος 6.5 m  
 Pack/Δέμα 2 Bars/Βέργες

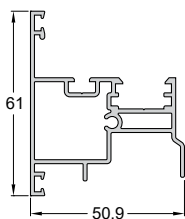


Code/Κωδικός **W540-227** **IN STOCK**  
 Weight/Βάρος 1476 gr/m  
 Length/Μήκος 6.5 m  
 Pack/Δέμα 2 Bars/Βέργες

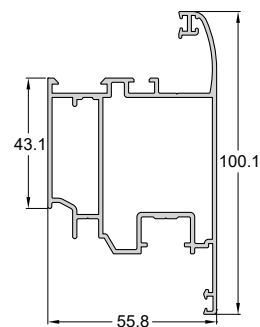




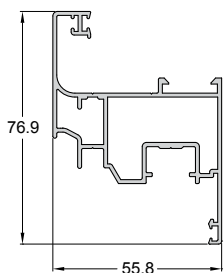
Code/Κωδικός **W540-219** **IN STOCK**  
 Weight/Βάρος 1251 gr/m  
 Length/Μήκος 6.5 m  
 Pack/Δέμα 2 Bars/Βέργες



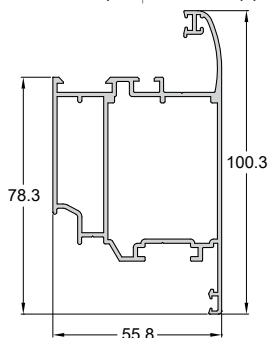
Code/Κωδικός **W540-512** **PRIORITY**  
 Weight/Βάρος 940 gr/m  
 Length/Μήκος 6 m  
 Pack/Δέμα 4 Bars/Βέργες



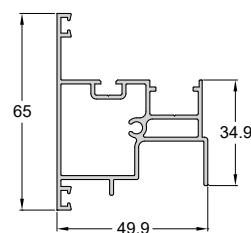
Code/Κωδικός **W540-228** **IN STOCK**  
 Weight/Βάρος 1482 gr/m  
 Length/Μήκος 6.5 m  
 Pack/Δέμα 2 Bars/Βέργες



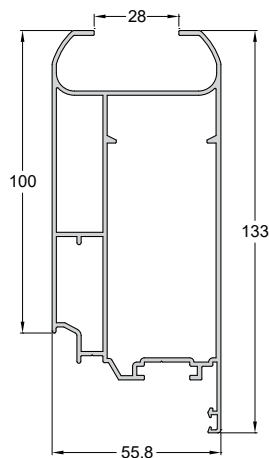
Code/Κωδικός **W540-229** **IN STOCK**  
 Weight/Βάρος 1128 gr/m  
 Length/Μήκος 6 m  
 Pack/Δέμα 2 Bars/Βέργες



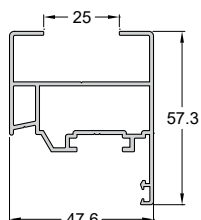
Code/Κωδικός **W540-218** **IN STOCK**  
 Weight/Βάρος 1463 gr/m  
 Length/Μήκος 6.5 m  
 Pack/Δέμα 2 Bars/Βέργες



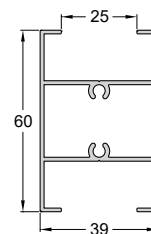
Code/Κωδικός **W540-514** **IN STOCK**  
 Weight/Βάρος 950 gr/m  
 Length/Μήκος 6 m  
 Pack/Δέμα 2 Bars/Βέργες



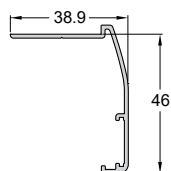
Code/Κωδικός **W540-220**  
 Weight/Βάρος 1964 gr/m  
 Length/Μήκος 6.5 m  
 Pack/Δέμα 1 Bar/Βέργα



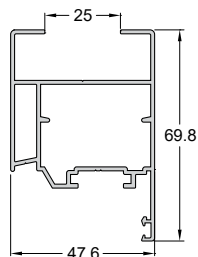
Code/Κωδικός **W540-207** **PRIORITY**  
 Weight/Βάρος 854 gr/m  
 Length/Μήκος 6 m  
 Pack/Δέμα 2 Bars/Βέργες



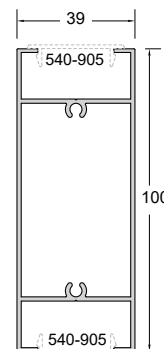
Code/Κωδικός **W540-402** **IN STOCK**  
 Weight/Βάρος 831 gr/m  
 Length/Μήκος 6 m  
 Pack/Δέμα 3 Bars/Βέργες



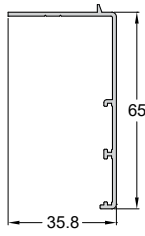
Code/Κωδικός **W540-806** **IN STOCK**  
 Weight/Βάρος 345 gr/m  
 Length/Μήκος 6 m  
 Pack/Δέμα 2 Bars/Βέργες



Code/Κωδικός **W540-206** **PRIORITY**  
 Weight/Βάρος 1009 gr/m  
 Length/Μήκος 6 m  
 Pack/Δέμα 2 Bars/Βέργες

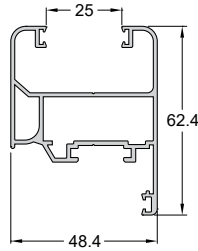


Code/Κωδικός **W540-403**  
 Weight/Βάρος 1183 gr/m  
 Length/Μήκος 6 m  
 Pack/Δέμα 2 Bars/Βέργες



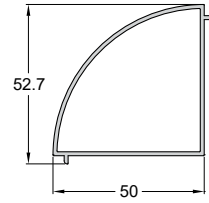
Code/Κωδικός **W540-805**  
 Weight/Βάρος 401 gr/m  
 Length/Μήκος 6 m  
 Pack/Δέμα 5 Bars/Βέργες

**IN STOCK**

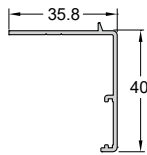


Code/Κωδικός **W540-214**  
 Weight/Βάρος 998 gr/m  
 Length/Μήκος 6 m  
 Pack/Δέμα 2 Bars/Βέργες

**IN STOCK**

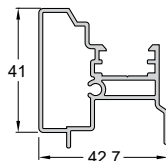


Code/Κωδικός **W540-915**  
 Weight/Βάρος 627 gr/m  
 Length/Μήκος 6 m  
 Pack/Δέμα 2 Bars/Βέργες



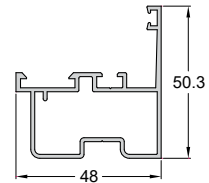
Code/Κωδικός **W540-801**  
 Weight/Βάρος 297 gr/m  
 Length/Μήκος 6 m  
 Pack/Δέμα 10 Bars/Βέργες

**IN STOCK**

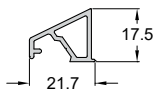


Code/Κωδικός **W540-513**  
 Weight/Βάρος 742 gr/m  
 Length/Μήκος 6 m  
 Pack/Δέμα 2 Bars/Βέργες

**PRIORITY**

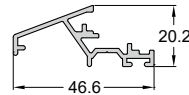


Code/Κωδικός **W540-925**  
 Weight/Βάρος 692 gr/m  
 Length/Μήκος 6 m  
 Pack/Δέμα 2 Bars/Βέργες



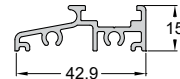
Code/Κωδικός **W540-907**  
 Weight/Βάρος 245 gr/m  
 Length/Μήκος 6 m  
 Pack/Δέμα 6 Bars/Βέργες

**IN STOCK**



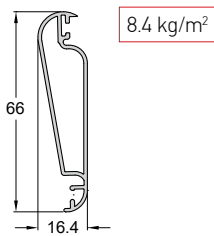
Code/Κωδικός **W540-908**  
 Weight/Βάρος 399 gr/m  
 Length/Μήκος 6 m  
 Pack/Δέμα 6 Bars/Βέργες

**IN STOCK**



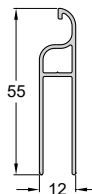
Code/Κωδικός **W540-909**  
 Weight/Βάρος 456 gr/m  
 Length/Μήκος 6 m  
 Pack/Δέμα 6 Bars/Βέργες

**IN STOCK**

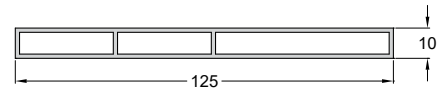


Code/Κωδικός **W510-925**  
 Weight/Βάρος 504 gr/m  
 Length/Μήκος 6 m  
 Pack/Δέμα 5 Bars/Βέργες

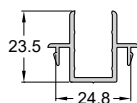
**IN STOCK**



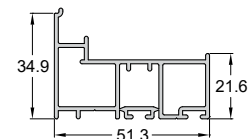
Code/Κωδικός **W540-901**  
 Weight/Βάρος 393 gr/m  
 Length/Μήκος 6 m  
 Pack/Δέμα 2 Bars/Βέργες



Code/Κωδικός **W540-906**  
 Weight/Βάρος 1054 gr/m  
 Length/Μήκος 6 m  
 Pack/Δέμα 4 Bars/Βέργες



Code/Κωδικός **W540-902**  
 Weight/Βάρος 328 gr/m  
 Length/Μήκος 6 m  
 Pack/Δέμα 6 Bars/Βέργες



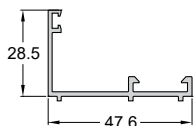
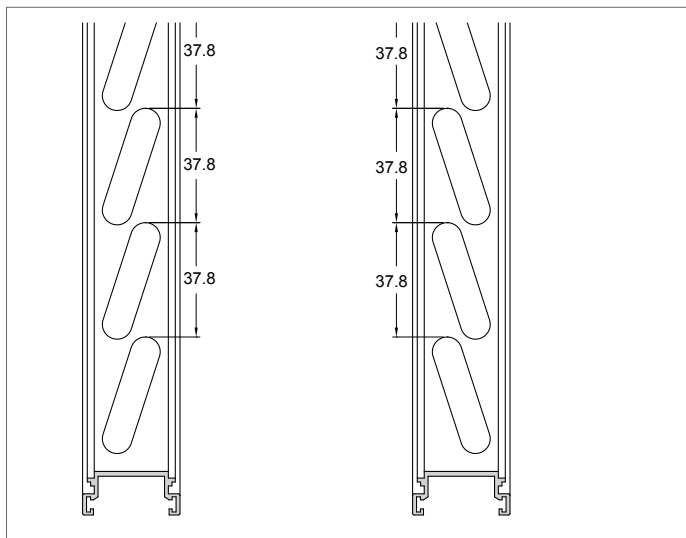
Code/Κωδικός **W540-910**  
 Weight/Βάρος 768 gr/m  
 Length/Μήκος 6 m  
 Pack/Δέμα 4 Bars/Βέργες

**PRIORITY**

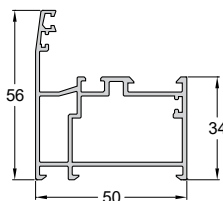
ΔΙΑΤΡΗΣΗ ΣΚΑΛΙΕΡΑΣ ΓΙΑ ΠΡΟΦΙΛ **W510-918**

LEFT / ΑΡΙΣΤΕΡΟ  
CODE / ΚΩΔ.  
**W510-L919U1**

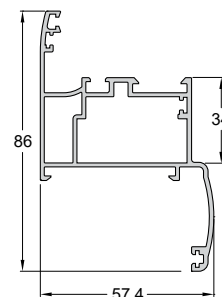
RIGHT / ΔΕΞΙ  
CODE / ΚΩΔ.  
**W510-R919U1**



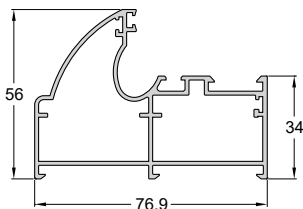
Code/Κωδικός **W510-114** **IN STOCK**  
Weight/Βάρος 383 gr/m  
Length/Μήκος 6 m  
Pack/Δέμα 10 Bars/Βέργες



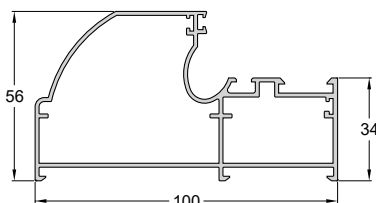
Code/Κωδικός **W510-101** **PRIORITY**  
Weight/Βάρος 946 gr/m  
Length/Μήκος 6 m  
Pack/Δέμα 4 Bars/Βέργες



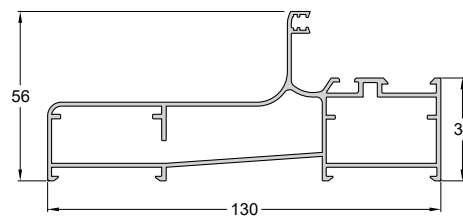
Code/Κωδικός **W510-106** **IN STOCK**  
Weight/Βάρος 1130 gr/m  
Length/Μήκος 6 m  
Pack/Δέμα 2 Bars/Βέργες



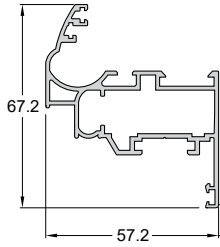
Code/Κωδικός **W510-102** **PRIORITY**  
Weight/Βάρος 1196 gr/m  
Length/Μήκος 6 m  
Pack/Δέμα 2 Bars/Βέργες



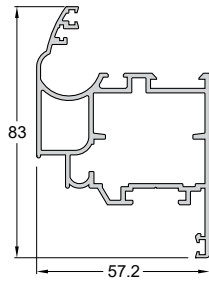
Code/Κωδικός **W510-104** **IN STOCK**  
Weight/Βάρος 1355 gr/m  
Length/Μήκος 6 m  
Pack/Δέμα 2 Bars/Βέργες



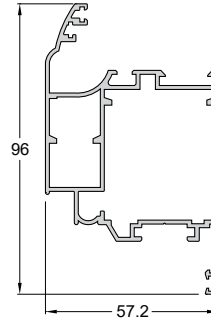
Code/Κωδικός **W510-115** **IN STOCK**  
Weight/Βάρος 1585 gr/m  
Length/Μήκος 6 m  
Pack/Δέμα 2 Bars/Βέργες



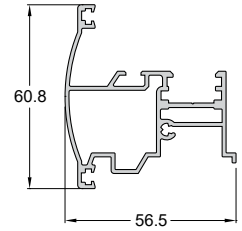
Code/Κωδικός **W510-201** **IN STOCK**  
 Weight/Βάρος 1048 gr/m  
 Length/Μήκος 6 m  
 Pack/Δέμα 2 Bars/Βέργες



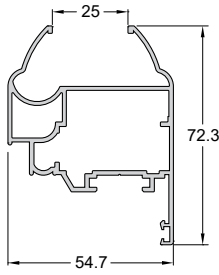
Code/Κωδικός **W510-208**  
 Weight/Βάρος 1361 gr/m  
 Length/Μήκος 6 m  
 Pack/Δέμα 2 Bars/Βέργες



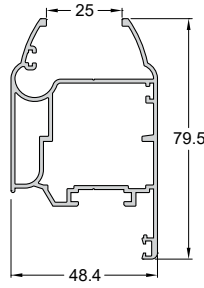
Code/Κωδικός **W510-211** **IN STOCK**  
 Weight/Βάρος 1407 gr/m  
 Length/Μήκος 6.5 m  
 Pack/Δέμα 2 Bars/Βέργες



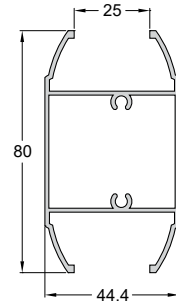
Code/Κωδικός **W510-503** **IN STOCK**  
 Weight/Βάρος 985 gr/m  
 Length/Μήκος 6 m  
 Pack/Δέμα 2 Bars/Βέργες



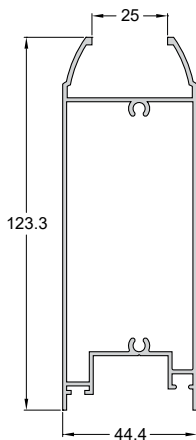
Code/Κωδικός **W510-204** **PRIORITY**  
 Weight/Βάρος 1127 gr/m  
 Length/Μήκος 6 m  
 Pack/Δέμα 2 Bars/Βέργες



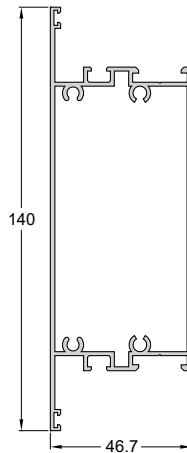
Code/Κωδικός **W510-209** **IN STOCK**  
 Weight/Βάρος 1160 gr/m  
 Length/Μήκος 6 m  
 Pack/Δέμα 2 Bars/Βέργες



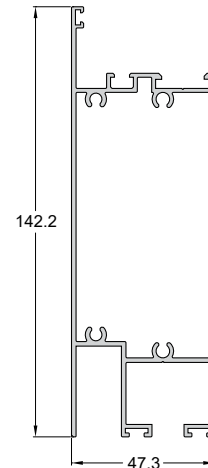
Code/Κωδικός **W510-404**  
 Weight/Βάρος 1047 gr/m  
 Length/Μήκος 6 m  
 Pack/Δέμα 2 Bars/Βέργες



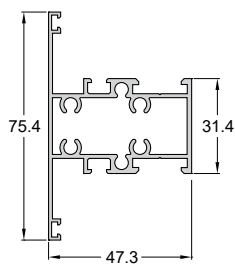
Code/Κωδικός **W510-405**  
 Weight/Βάρος 1398 gr/m  
 Length/Μήκος 6 m  
 Pack/Δέμα 2 Bars/Βέργες



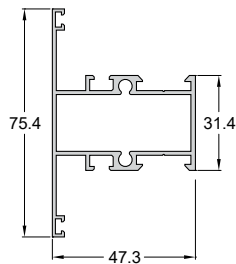
Code/Κωδικός **W510-403**  
 Weight/Βάρος 1626 gr/m  
 Length/Μήκος 6 m  
 Pack/Δέμα 2 Bars/Βέργες



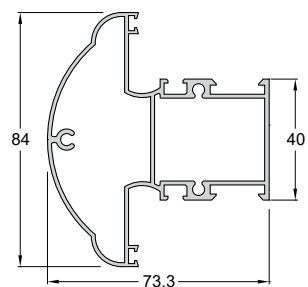
Code/Κωδικός **W510-402**  
 Weight/Βάρος 1874 gr/m  
 Length/Μήκος 6 m  
 Pack/Δέμα 2 Bars/Βέργες



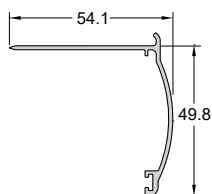
Code/Κωδικός **W510-301** **IN STOCK**  
 Weight/Βάρος 1080 gr/m  
 Length/Μήκος 6 m  
 Pack/Δέμα 2 Bars/Βέργες



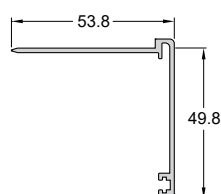
Code/Κωδικός **W510-305** **PRIORITY**  
 Weight/Βάρος 928 gr/m  
 Length/Μήκος 6 m  
 Pack/Δέμα 2 Bars/Βέργες



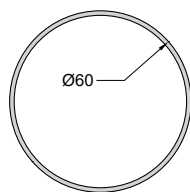
Code/Κωδικός **W510-303**  
 Weight/Βάρος 1454 gr/m  
 Length/Μήκος 6 m  
 Pack/Δέμα 2 Bars/Βέργες



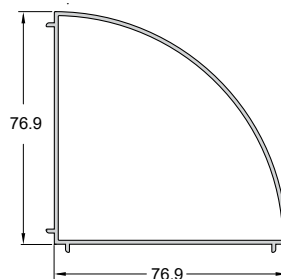
Code/Κωδικός **W510-802** **PRIORITY**  
 Weight/Βάρος 464 gr/m  
 Length/Μήκος 6 m  
 Pack/Δέμα 5 Bars/Βέργες



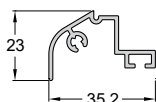
Code/Κωδικός **W510-806** **PRIORITY**  
 Weight/Βάρος 491 gr/m  
 Length/Μήκος 6 m  
 Pack/Δέμα 5 Bars/Βέργες



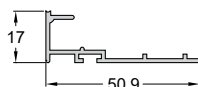
Code/Κωδικός **PAT19-143**  
 Weight/Βάρος 1450 gr/m  
 Length/Μήκος 6 m  
 Pack/Δέμα 5 Bars/Βέργες



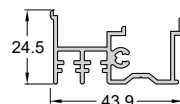
Code/Κωδικός **W510-921**  
 Weight/Βάρος 983 gr/m  
 Length/Μήκος 6 m  
 Pack/Δέμα 2 Bars/Βέργες



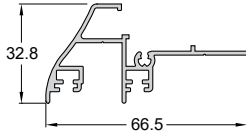
Code/Κωδικός **W510-917**  
 Weight/Βάρος 333 gr/m  
 Length/Μήκος 6 m  
 Pack/Δέμα 10 Bars/Βέργες



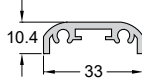
Code/Κωδικός **W510-904**  
 Weight/Βάρος 308 gr/m  
 Length/Μήκος 6 m  
 Pack/Δέμα 6 Bars/Βέργες



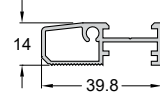
Code/Κωδικός **W510-908** **IN STOCK**  
 Weight/Βάρος 543 gr/m  
 Length/Μήκος 6 m  
 Pack/Δέμα 10 Bars/Βέργες



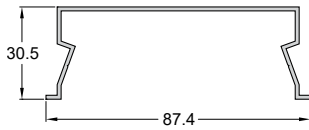
Code/Κωδικός **W510-909**  
 Weight/Βάρος 636 gr/m  
 Length/Μήκος 6 m  
 Pack/Δέμα 4 Bars/Βέργες



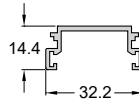
Code/Κωδικός **W510-902**  
 Weight/Βάρος 351 gr/m  
 Length/Μήκος 6 m  
 Pack/Δέμα 6 Bars/Βέργες



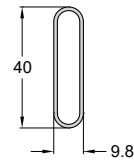
Code/Κωδικός **W510-905**  
 Weight/Βάρος 388 gr/m  
 Length/Μήκος 6 m  
 Pack/Δέμα 6 Bars/Βέργες



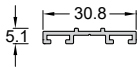
Code/Κωδικός **W510-911**  
 Weight/Βάρος 539 gr/m  
 Length/Μήκος 6 m  
 Pack/Δέμα 2 Bars/Βέργες



Code/Κωδικός **W510-919**  
 Weight/Βάρος 266 gr/m  
 Length/Μήκος 6 m  
 Pack/Δέμα 10 Bars/Βέργες



Code/Κωδικός **W510-918** **IN STOCK**  
 Weight/Βάρος 283 gr/m  
 Length/Μήκος 6 m  
 Pack/Δέμα 10 Bars/Βέργες

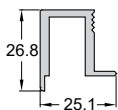


Code/Κωδικός **W510-912**  
 Weight/Βάρος 171 gr/m  
 Length/Μήκος 6 m  
 Pack/Δέμα 10 Bars/Βέργες



Code/Κωδικός **W510-913**  
 Weight/Βάρος 294 gr/m  
 Length/Μήκος 6 m  
 Pack/Δέμα 10 Bars/Βέργες

## W810 Curved / Κουρμπαριστά



Code/Κωδικός **W810-741**  
 Weight/Βάρος 469 gr/m  
 Length/Μήκος 6 m  
 Pack/Δέμα 6 Bars/Βέργες

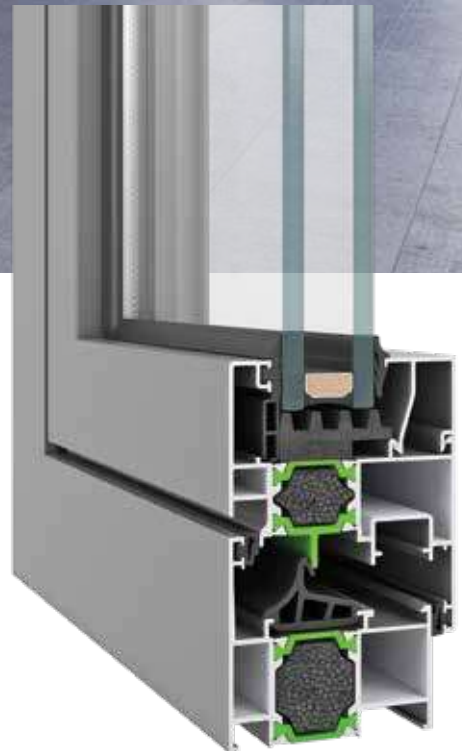






# W450

Tilt & Turn Thermal Insulating  
System for maximum energy saving  
Ανοιγόμενο - Ανοιγοανακλινόμενο  
Θερμομονωτικό Σύστημα για  
μέγιστη εξοικονόμηση ενέργειας

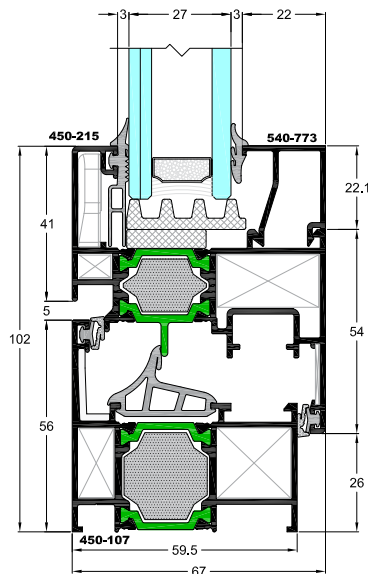


## Identity - Ταυτότητα W450

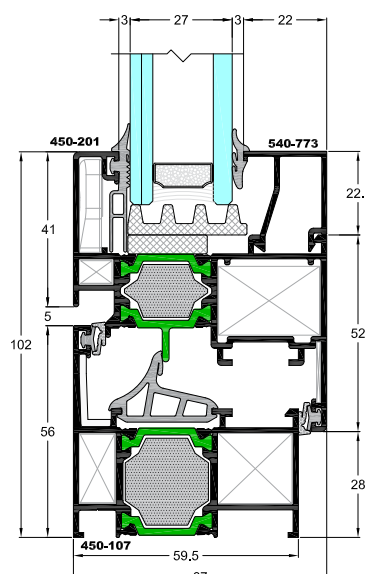
W450 is a complete high-performance thermal insulation system meeting the needs for contemporary energy efficiency, sound reduction, aesthetics and safety.

This product line's wide profile range offers a variety of functional and aesthetic options, from straight to curved cross sections, as well as the ability to manufacture complex typologies such as aller-retour doors, rotating pivot windows and «hidden sash» openings to achieve high-quality aesthetics.

- High thermal insulation
- Exceptional water tightness and sound insulation
- Superior safety due to the multiple perimeteric locking
- Option of using the CAMERA EUROPEA & CAMERA ALU 16 mechanisms (stainless steel locking mechanism on perimeteric system).
- Vast selection of profiles in straight and curved cross sections
- Multi-chamber central gasket that ensures optimum impermeability preventing energy loss.
- Ability to manufacture with 45° cut-outs, but also snap-fit ones for excellent aesthetic effect inside the frame
- "Curtain" gaskets that deliver extra thermal insulation.



CAMERA ALU 16



CAMERA EUROPEA

Το W450 είναι ένα ολοκληρωμένο ανοιγόμενο θερμομονωτικό σύστημα υψηλών προδιαγραφών που ικανοποιεί τις σύγχρονες απαιτήσεις ενεργειακής απόδοσης, ηχομείωσης, αισθητικής και ασφάλειας.

Η ευρεία γκάμα προφίλ της σειράς προσφέρει πληθώρα λειτουργικών και αισθητικών λύσεων, από ίσιες ή καμπύλες διατομές καθώς και δυνατότητα κατασκευής σύνθετων τυπολογιών, όπως πόρτες aller-retour, περιστρεφόμενα παράθυρα με επίπεδο μύλο και ανοιγόμενα πλαίσια με «κρυφό φύλλο» για την επίτευξη αισθητικής υψηλού επιπέδου.

- Υψηλό επίπεδο θερμομόνωσης
- Εξαιρετικά χαρακτηριστικά υδατοστεγανότητας και ηχομείωσης
- Υψηλή ασφάλεια χάρη στη δυνατότητα πολλαπλών περιμετρικών κλειδωμάτων.
- Δυνατότητα τοποθέτησης μηχανισμών Camera Europea και CAMERA ALU 16 (χαλύβδινος περιμετρικός μηχανισμός κλειδώματος/ανάκλισης).
- Πολυάριθμες αισθητικές λύσεις από προφίλ σε ίσια και καμπύλη διατομή
- Βέλτιστη στεγάνωση, χάρη στη χρήση πολυ-θάλαμου κεντρικού ελαστικού EPDM που αποτρέπει την όποια θερμική μετατόπιση.
- Δυνατότητα κατασκευής με πηγάκια κοπής 45° αλλά και κουμπωτά για άριστο αισθητικό αποτέλεσμα εσωτερικά του κουφώματος.
- Λάστιχα "κουρτίνες" που προσφέρουν επιπλέον θερμική μόνωση.

Technical characteristics Τεχνικά Χαρακτηριστικά	CE	ALU 16
Min. face height / Ελάχιστο ύψος όψης		102 mm
Frame height / Ύψος κάσας		56 mm
Frame width / Πλάτος κάσας		59.5 mm
Min. sash height / Ελάχιστο ύψος φύλλου	74 mm	76 mm
Sash width / Πλάτος φύλλου		67 mm
Sash Weight / Βάρος φύλλου		up to/έως 200 Kg
Glass thickness / Πάχος Υάλωσης		15-51 mm
Insulation / Είδος θερμομόνωσης	Polyamides / Πολυαμίδια 24 mm, Neocoat EPS	

### Configurations / Τυπολογίες

**Casement windows:** 1Leaf - 2Leaf - 3Leaf - 4Leaf - Pivot  
**Casement-awning windows:** 1Leaf - 2Leaf  
**Shutters:** 1Leaf - 2Leaf - 3Leaf - 4Leaf  
**Doors:** 1Leaf - 2Leaf - Aller Retour - Tilt & Slide (VW)  
**Angular structure:** 90°-224°  
**Fixed-picture windows**  
**Combinations:** 2Leaf sliding SL200 & SL2450 with opening W450, 2Leaf sliding with insect screen SL200 with opening W450

**Ανοιγόμενα παράθυρα/μπαλκονόπορτες:** 1Φύλλα - 2Φύλλα - 3Φύλλα - 4Φύλλα - Περιστρεφόμενα  
**Ανοιγοανακλινόμενα παράθυρα/μπαλκονόπορτες:** 1Φύλλα - 2Φύλλα  
**Παντζούρια:** 1Φύλλα - 2Φύλλα - 3Φύλλα - 4Φύλλα  
**Πόρτες:** 1Φύλλη - 2Φύλλη - Aller Retour - Συρόμενη ανακλινόμενη (VW)  
**Γωνιακή κατασκευή:** 90°-224°  
**Σταθερά, Βιτρίνες**  
**Συνδυασμοί:** 2Φύλλο επάλληλο SL200 και SL2450 με ανοιγόμενο W450, 2Φύλλο επάλληλο με σίτα SL200 με ανοιγόμενο W450

Performances / Επιδόσεις	CE	ALU 16
Air Permeability / Αεροδιαπερατότητα EN 12207	Class 4	
Water Tightness / Υδατοστεγανότητα EN 12208	Class 6A	Class 8A
Resistance to Wind Load Αντοχή σε Ανεμοπίεση EN 12210	Class C3/B3	Class C5/B5
Sound Reduction/Ηχομείωση ISO 140-3	R <sub>w</sub> 43 dB	
Thermal insulation/Θερμοπερατότητα EN 10077-2	U <sub>f</sub> from 2.2 W/m <sup>2</sup> K	



### Rate of Insulation/Συντελεστής θερμομόνωσης:

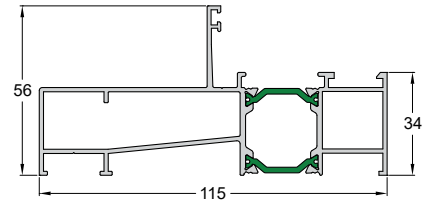
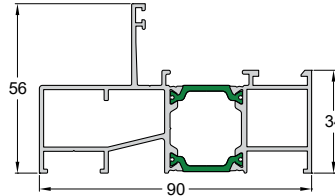
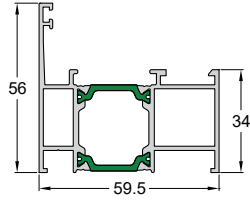
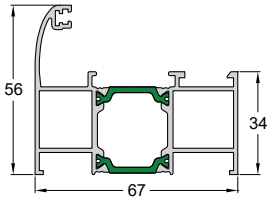
$$U_w = 1.4 \text{ W/m}^2\text{K}$$

Thermal conductivity coefficient has been calculated for the construction:

Ο συντελεστής θερμομόνωσης έχει υπολογιστεί για κατασκευή:

**1400x2200 with/με U<sub>g</sub>=1.1 W/m<sup>2</sup>K**

Glass type / Τύπος τζαμιού: 5/16 (ARGON) / 3+3

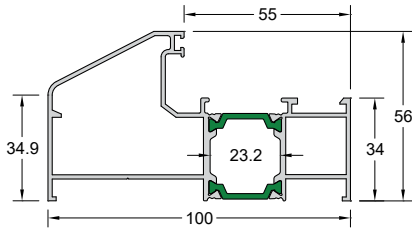


Code/Κωδικός **W450-102** **IN STOCK**  
 Weight/Βάρος 1288 gr/m  
 Length/Μήκος 6 m  
 Pack/Δέμα 2 Bars/Βέργες

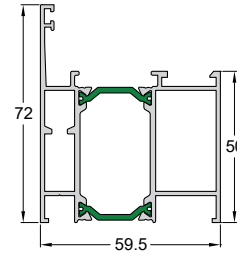
Code/Κωδικός **W450-107** **PRIORITY**  
 Weight/Βάρος 1197gr/m  
 Length/Μήκος 6 m  
 Pack/Δέμα 2 Bars/Βέργες

Code/Κωδικός **W450-105** **IN STOCK**  
 Weight/Βάρος 1491 gr/m  
 Length/Μήκος 6 m  
 Pack/Δέμα 1 Bar/Βέργα

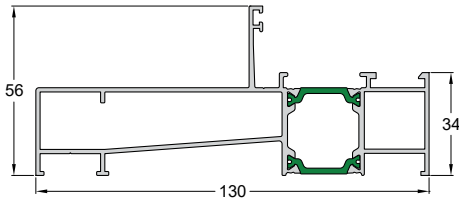
Code/Κωδικός **W450-110** **PRIORITY**  
 Weight/Βάρος 1679 gr/m  
 Length/Μήκος 6 m  
 Pack/Δέμα 2 Bars/Βέργες



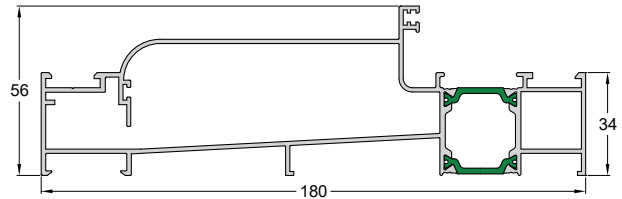
Code/Κωδικός **W450-111** **IN STOCK**  
 Weight/Βάρος 1594 gr/m  
 Length/Μήκος 6 m  
 Pack/Δέμα 1 Bar/Βέργα



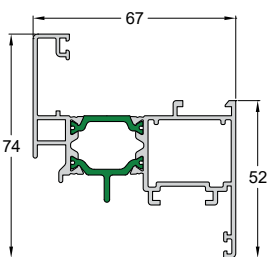
Code/Κωδικός **W450-113** **IN STOCK**  
 Weight/Βάρος 1493 gr/m  
 Length/Μήκος 6 m  
 Pack/Δέμα 2 Bars/Βέργες



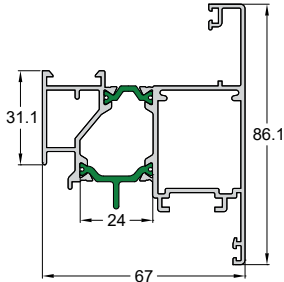
Code/Κωδικός **W450-108** **IN STOCK**  
 Weight/Βάρος 1796 gr/m  
 Length/Μήκος 6 m  
 Pack/Δέμα 2 Bars/Βέργες



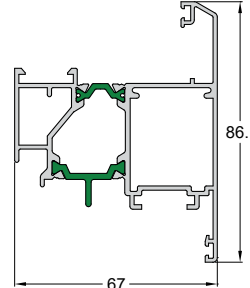
Code/Κωδικός **W450-103** **PRIORITY**  
 Weight/Βάρος 2395 gr/m  
 Length/Μήκος 6 m  
 Pack/Δέμα 2 Bars/Βέργες



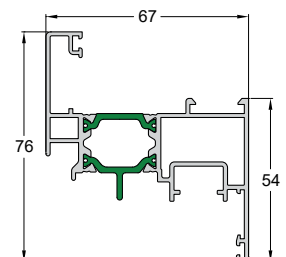
Code/Κωδικός **W450-201** **PRIORITY**  
 Weight/Βάρος 1382 gr/m  
 Length/Μήκος 6 m  
 Pack/Δέμα 2 Bars/Βέργες



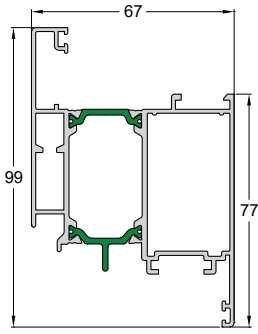
Code/Κωδικός **W450-207**  
 Weight/Βάρος 1639 gr/m  
 Length/Μήκος 6 m  
 Pack/Δέμα 2 Bars/Βέργες



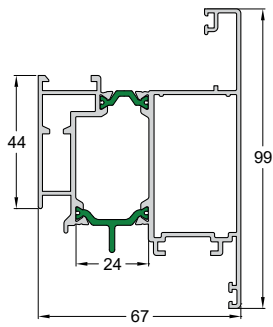
Code/Κωδικός **W450-208**  
 Weight/Βάρος 1629 gr/m  
 Length/Μήκος 6 m  
 Pack/Δέμα 2 Bars/Βέργες



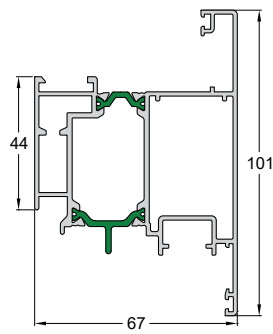
Code/Κωδικός **W450-215** **PRIORITY**  
 Weight/Βάρος 1384 gr/m  
 Length/Μήκος 6 m  
 Pack/Δέμα 2 Bars/Βέργες



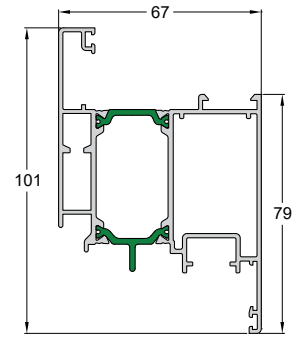
**PRIORITY**  
Code/Κωδικός **W450-203**  
Weight/Βάρος 1829 gr/m  
Length/Μήκος 6.5 m  
Pack/Δέμα 2 Bars/Βέργες



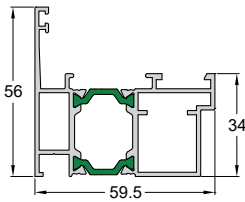
**IN STOCK**  
Code/Κωδικός **W450-204**  
Weight/Βάρος 1867 gr/m  
Length/Μήκος 6.5 m  
Pack/Δέμα 2 Bars/Βέργες



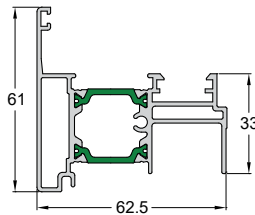
**IN STOCK**  
Code/Κωδικός **W450-218**  
Weight/Βάρος 1884 gr/m  
Length/Μήκος 6.5 m  
Pack/Δέμα 2 Bars/Βέργες



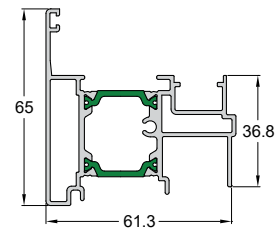
**PRIORITY**  
Code/Κωδικός **W450-217**  
Weight/Βάρος 1844 gr/m  
Length/Μήκος 6.5 m  
Pack/Δέμα 2 Bars/Βέργες



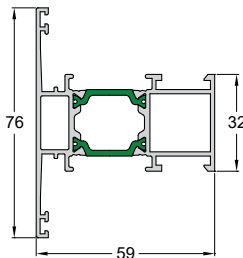
Code/Κωδικός **W450-907**  
Weight/Βάρος 1241 gr/m  
Length/Μήκος 6 m  
Pack/Δέμα 2 Bars/Βέργες



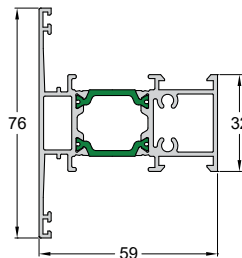
**PRIORITY**  
Code/Κωδικός **W450-502**  
Weight/Βάρος 1300 gr/m  
Length/Μήκος 6 m  
Pack/Δέμα 2 Bars/Βέργες



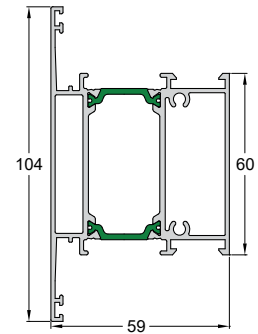
**PRIORITY**  
Code/Κωδικός **W450-512**  
Weight/Βάρος 1391 gr/m  
Length/Μήκος 6 m  
Pack/Δέμα 2 Bars/Βέργες



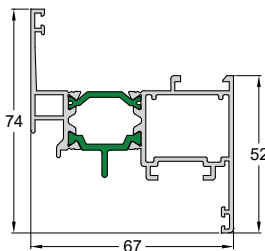
**IN STOCK**  
Code/Κωδικός **W450-301**  
Weight/Βάρος 1309 gr/m  
Length/Μήκος 6 m  
Pack/Δέμα 2 Bars/Βέργες



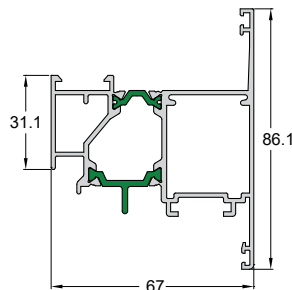
**PRIORITY**  
Code/Κωδικός **W450-302**  
Weight/Βάρος 1405 gr/m  
Length/Μήκος 6 m  
Pack/Δέμα 2 Bars/Βέργες



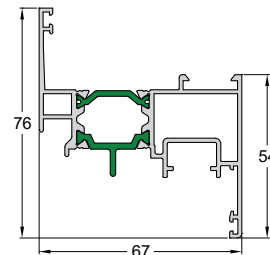
**IN STOCK**  
Code/Κωδικός **W450-303**  
Weight/Βάρος 1891 gr/m  
Length/Μήκος 6 m  
Pack/Δέμα 2 Bars/Βέργες



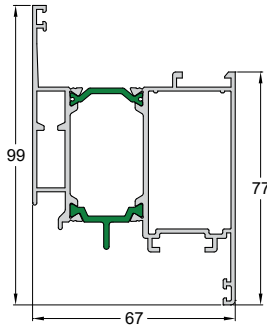
**IN STOCK**  
Code/Κωδικός **W450-221**  
Weight/Βάρος 1336 gr/m  
Length/Μήκος 6 m  
Pack/Δέμα 2 Bars/Βέργες



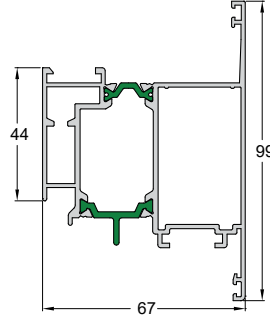
Code/Κωδικός **W450-227**  
Weight/Βάρος 1598 gr/m  
Length/Μήκος 6 m  
Pack/Δέμα 2 Bars/Βέργες



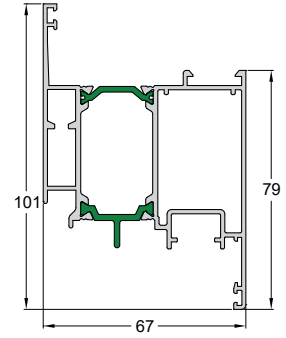
**IN STOCK**  
Code/Κωδικός **W450-231**  
Weight/Βάρος 1339 gr/m  
Length/Μήκος 6 m  
Pack/Δέμα 2 Bars/Βέργες



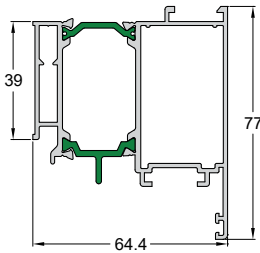
Code/Κωδικός **W450-223** **IN STOCK**  
 Weight/Βάρος 1784 gr/m  
 Length/Μήκος 6.5 m  
 Pack/Δέμα 2 Bars/Βέργες



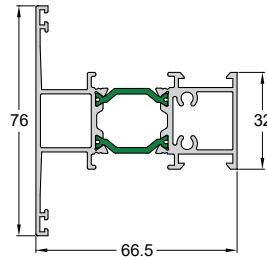
Code/Κωδικός **W450-228** **IN STOCK**  
 Weight/Βάρος 1816 gr/m  
 Length/Μήκος 6.5 m  
 Pack/Δέμα 2 Bars/Βέργες



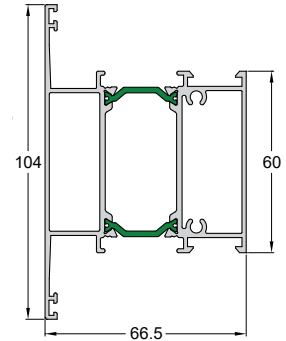
Code/Κωδικός **W450-233** **IN STOCK**  
 Weight/Βάρος 1800 gr/m  
 Length/Μήκος 6.5 m  
 Pack/Δέμα 2 Bars/Βέργες



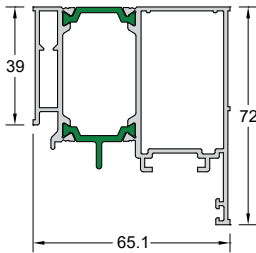
Code/Κωδικός **W450-229**  
 Weight/Βάρος 1612 gr/m  
 Length/Μήκος 6.5 m  
 Pack/Δέμα 2 Bars/Βέργες



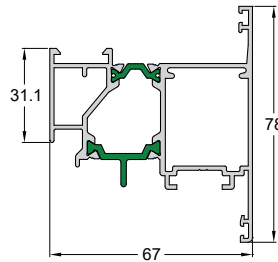
Code/Κωδικός **W450-306**  
 Weight/Βάρος 1451 gr/m  
 Length/Μήκος 6 m  
 Pack/Δέμα 2 Bars/Βέργες



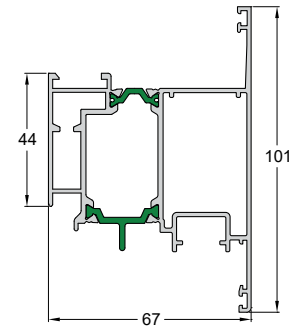
Code/Κωδικός **W450-307**  
 Weight/Βάρος 1938 gr/m  
 Length/Μήκος 6 m  
 Pack/Δέμα 1 Bar/Βέργα



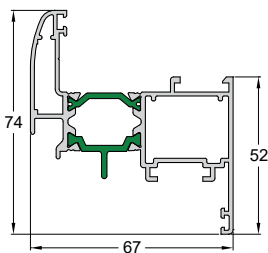
Code/Κωδικός **W450-239** **IN STOCK**  
 Weight/Βάρος 1652 gr/m  
 Length/Μήκος 6.5 m  
 Pack/Δέμα 2 Bars/Βέργες



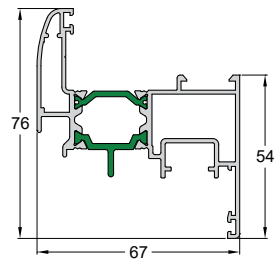
Code/Κωδικός **W450-238**  
 Weight/Βάρος 1562 gr/m  
 Length/Μήκος 6 m  
 Pack/Δέμα 2 Bars/Βέργες



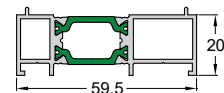
Code/Κωδικός **W450-235**  
 Weight/Βάρος 1840 gr/m  
 Length/Μήκος 6.5 m  
 Pack/Δέμα 2 Bars/Βέργες



Code/Κωδικός **W450-222** **IN STOCK**  
 Weight/Βάρος 1411 gr/m  
 Length/Μήκος 6 m  
 Pack/Δέμα 2 Bars/Βέργες

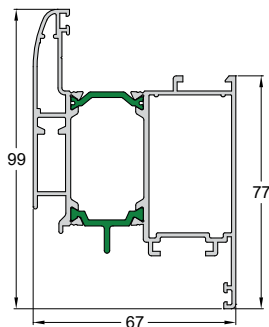


Code/Κωδικός **W450-232** **IN STOCK**  
 Weight/Βάρος 1414 gr/m  
 Length/Μήκος 6 m  
 Pack/Δέμα 2 Bars/Βέργες

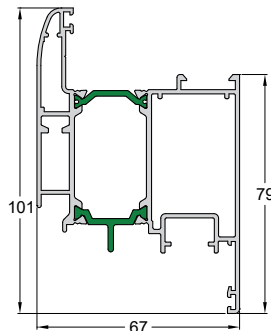


Code/Κωδικός **W450-918**  
 Weight/Βάρος 837 gr/m  
 Length/Μήκος 6 m  
 Pack/Δέμα 2 Bars/Βέργες

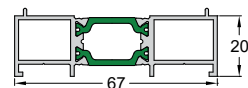




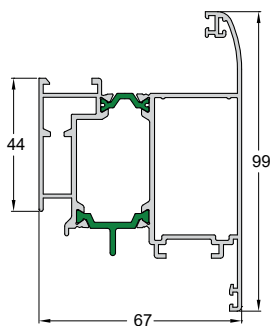
Code/Κωδικός **W450-224** **IN STOCK**  
 Weight/Βάρος 1891 gr/m  
 Length/Μήκος 6.5 m  
 Pack/Δέμα 2 Bars/Βέργες



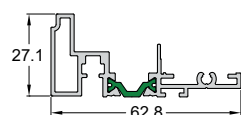
Code/Κωδικός **W450-234** **IN STOCK**  
 Weight/Βάρος 1907 gr/m  
 Length/Μήκος 6.5 m  
 Pack/Δέμα 2 Bars/Βέργες



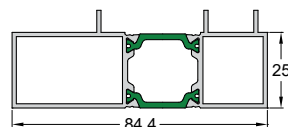
Code/Κωδικός **W450-917**  
 Weight/Βάρος 890 gr/m  
 Length/Μήκος 6 m  
 Pack/Δέμα 2 Bars/Βέργες



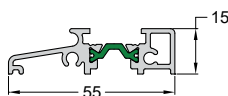
Code/Κωδικός **W450-226**  
 Weight/Βάρος 1856 gr/m  
 Length/Μήκος 6.5 m  
 Pack/Δέμα 2 Bars/Βέργες



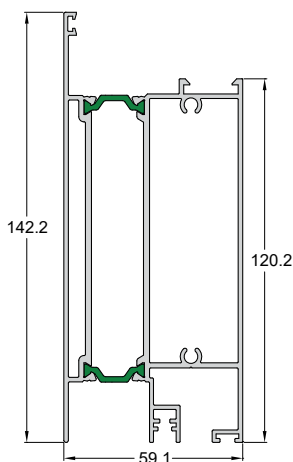
Code/Κωδικός **W450-901** **PRIORITY**  
 Weight/Βάρος 723 gr/m  
 Length/Μήκος 6 m  
 Pack/Δέμα 2 Bars/Βέργες



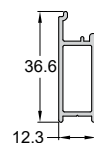
Code/Κωδικός **W450-904**  
 Weight/Βάρος 1156 gr/m  
 Length/Μήκος 6 m  
 Pack/Δέμα 2 Bars/Βέργες



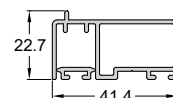
Code/Κωδικός **W450-920** **PRIORITY**  
 Weight/Βάρος 635 gr/m  
 Length/Μήκος 6 m  
 Pack/Δέμα 6 Bars/Βέργες



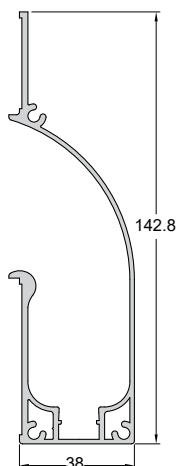
Code/Κωδικός **W450-409**  
 Weight/Βάρος 2969 gr/m  
 Length/Μήκος 6 m  
 Pack/Δέμα 1 Bar/Βέργα



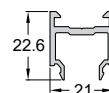
Code/Κωδικός **W450-921**  
 Weight/Βάρος 331 gr/m  
 Length/Μήκος 6 m  
 Pack/Δέμα 6 Bars/Βέργες



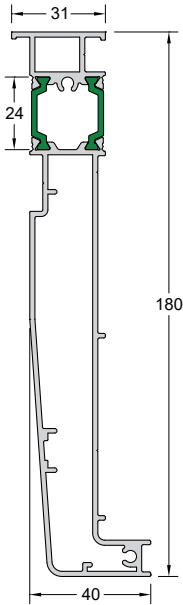
**W450-922**  
 Weight/Βάρος 557 gr/m  
 Length/Μήκος 6 m  
 Pack/Δέμα 6 Bars/Βέργες



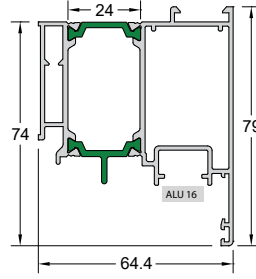
Code/Κωδικός **888-011**  
 Weight/Βάρος 1556 gr/m  
 Length/Μήκος 6 m  
 Pack/Δέμα 1 Bar/Βέργα



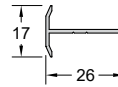
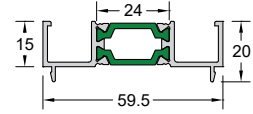
Code/Κωδικός **W450-912**  
 Weight/Βάρος 324 gr/m  
 Length/Μήκος 6 m  
 Pack/Δέμα 5 Bars/Βέργες



Code/Κωδικός **W450-236**  
 Weight/Βάρος 1710 gr/m  
 Length/Μήκος 6 m  
 Pack/Δέμα 1 Bar/Βέργα



Code/Κωδικός **W450-908**  
 Weight/Βάρος 666 gr/m  
 Length/Μήκος 6 m  
 Pack/Δέμα 1 Bar/Βέργα

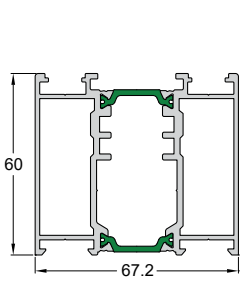


Code/Κωδικός **W450-909**  
 Weight/Βάρος 2454 gr/m  
 Length/Μήκος 6 m  
 Pack/Δέμα 1 Bar/Βέργα

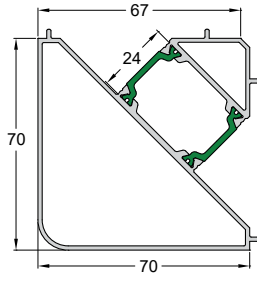
Code/Κωδικός **W450-925**  
 Weight/Βάρος 129 gr/m  
 Length/Μήκος 6 m  
 Pack/Δέμα 1 Bar/Βέργα

**IN STOCK**

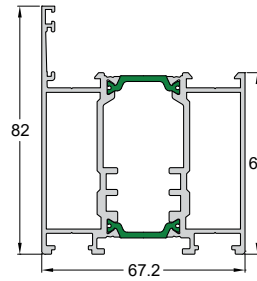
W450AR Aller-Retour sash



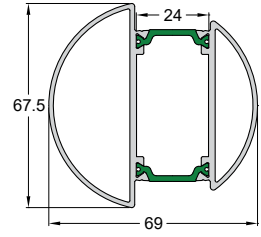
Code/Κωδικός **W450-106**  
 Weight/Βάρος 1978 gr/m  
 Length/Μήκος 6 m  
 Pack/Δέμα 2 Bars/Βέργες



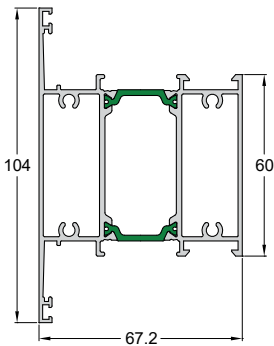
Code/Κωδικός **W450-601**  
 Weight/Βάρος 1583 gr/m  
 Length/Μήκος 6 m  
 Pack/Δέμα 1 Bar/Βέργα



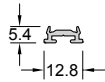
Code/Κωδικός **W450-206**  
 Weight/Βάρος 2099 gr/m  
 Length/Μήκος 6 m  
 Pack/Δέμα 2 Bars/Βέργες



Code/Κωδικός **W450-602**  
 Weight/Βάρος 1595 gr/m  
 Length/Μήκος 6 m  
 Pack/Δέμα 1 Bar/Βέργα

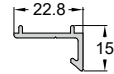
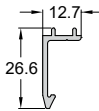


Code/Κωδικός **W450-906**  
 Weight/Βάρος 86 gr/m  
 Length/Μήκος 6 m  
 Pack/Δέμα 10 Bars/Βέργες

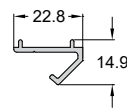
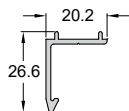


**PRIORITY**

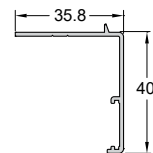
Code/Κωδικός **W450-915** **W450-916**  
 Weight/Βάρος 180 gr/m 172 gr/m  
 Length/Μήκος 6 m 6 m  
 Pack/Δέμα 10 Bars/Βέργες 10 Bars/Βέργες



Code/Κωδικός **W450-304**  
 Weight/Βάρος 2002 gr/m  
 Length/Μήκος 6 m  
 Pack/Δέμα 2 Bars/Βέργες



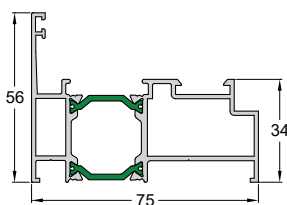
Code/Κωδικός **W450-913** **W450-914**  
 Weight/Βάρος 212 gr/m 182 gr/m  
 Length/Μήκος 6 m 6 m  
 Pack/Δέμα 10 Bars/Βέργες 10 Bars/Βέργες



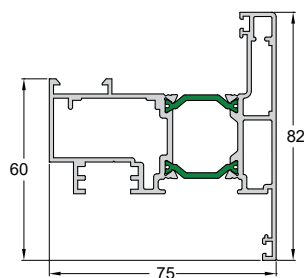
Code/Κωδικός **W540-801**  
 Weight/Βάρος 297 gr/m  
 Length/Μήκος 6 m  
 Pack/Δέμα 10 Bars/Βέργες

**IN STOCK**

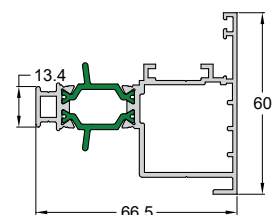
## W450PW Pivot window / Περιστρεφόμενο φύλλο



Code/Κωδικός **W450-112**  
Weight/Βάρος 1361 gr/m  
Length/Μήκος 6 m  
Pack/Δέμα 2 Bars/Βέργες

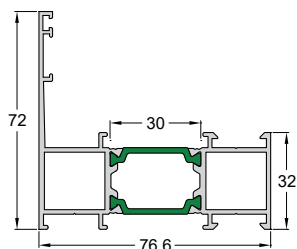


Code/Κωδικός **W450-230**  
Weight/Βάρος 1794 gr/m  
Length/Μήκος 6 m  
Pack/Δέμα 2 Bars/Βέργες

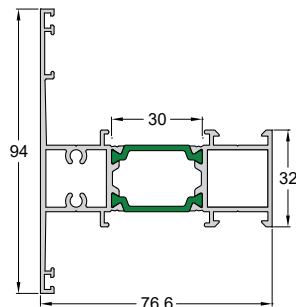


Code/Κωδικός **W450-504**  
Weight/Βάρος 1247 gr/m  
Length/Μήκος 6 m  
Pack/Δέμα 2 Bars/Βέργες

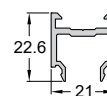
## W450HS Κρυφό φύλλο / Hidden sash



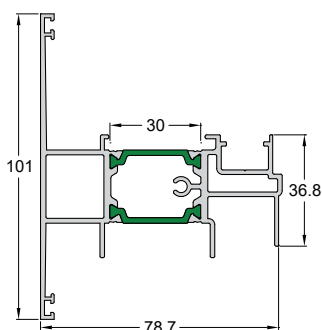
Code/Κωδικός **W450-109** **IN STOCK**  
Weight/Βάρος 1465 gr/m  
Length/Μήκος 6 m  
Pack/Δέμα 2 Bars/Βέργες



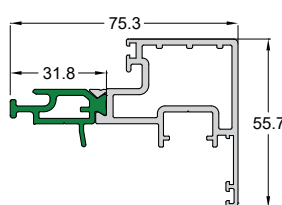
Code/Κωδικός **W450-305**  
Weight/Βάρος 1664 gr/m  
Length/Μήκος 6 m  
Pack/Δέμα 2 Bars/Βέργες



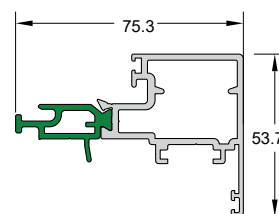
Code/Κωδικός **W450-912**  
Weight/Βάρος 324 gr/m  
Length/Μήκος 6 m  
Pack/Δέμα 6 Bars/Βέργες



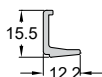
Code/Κωδικός **W450-513**  
Weight/Βάρος 1869 gr/m  
Length/Μήκος 6 m  
Pack/Δέμα 2 Bars/Βέργες



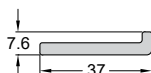
Code/Κωδικός **W450-219** **IN STOCK**  
Weight/Βάρος 1352 gr/m  
Length/Μήκος 6 m  
Pack/Δέμα 2 Bars/Βέργες



Code/Κωδικός **W450-220**  
Weight/Βάρος 1341 gr/m  
Length/Μήκος 6 m  
Pack/Δέμα 2 Bars/Βέργες



Code/Κωδικός **W450-910**  
Weight/Βάρος 140 gr/m  
Length/Μήκος 6 m  
Pack/Δέμα 10 Bars/Βέργες



Code/Κωδικός **W450-911**  
Weight/Βάρος 429 gr/m  
Length/Μήκος 6 m  
Pack/Δέμα 10 Bars/Βέργες



## W4750

Tilt & Turn Thermal Insulating System for the most demanding thermal insulation requirements

Ανοιγόμενο-Ανοιγοανακλινόμενο  
Θερμομονωτικό Σύστημα για υψηλές  
απαιτήσεις ενεργειακής απόδοσης



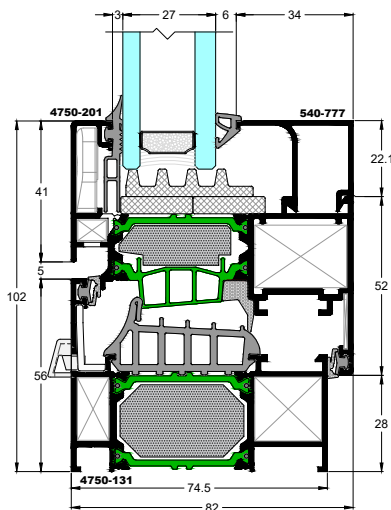
## Identity - Ταυτότητα W4750

The ALUMINCO W4750 is an advanced aluminium system that combines the proven benefits of hinged windows and doors – elegant design and maximum safety - with the highest thermal insulation requirements.

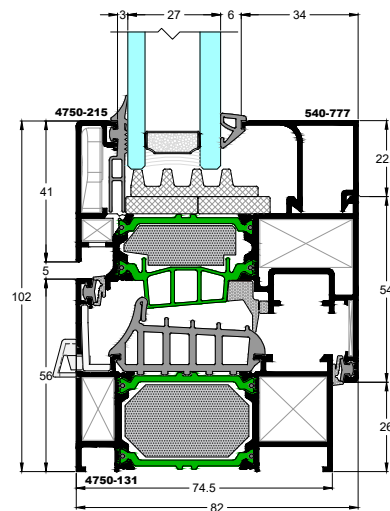
Three incomparable advantages, the use of 39 mm reinforced polyamides, the EPDM central gasket and the advanced perimeter locking mechanism, all in one system offer an outstanding Thermal Insulation Index  $U_f$  from 1.2 W/m<sup>2</sup>K.

It constitutes an ideal solution for high-end residential and commercial projects that require high energy efficient performance with a high degree of design along with top functionality.

- High thermal insulation  $U_w=1.00$  W/m<sup>2</sup>K
- Exceptional water tightness and sound insulation
- Superior safety due to the multiple perimeter locking
- Option of using the CAMERA EUROPEA & CAMERA ALU 16 mechanisms (stainless steel locking mechanism on perimeteric system).
- Vast selection of profiles in straight and curved cross sections
- Multi-chamber central gasket that ensures optimum impermeability preventing energy loss.
- For all typologies of casements and patio doors.
- “Curtain” gaskets that deliver extra thermal insulation.



CAMERA EUROPEA



CAMERA ALU 16

Technical characteristics Τεχνικά Χαρακτηριστικά	CE	ALU 16
Min. face height / Ελάχιστο ύψος όψης	102 mm	
Frame height/Ύψος κάσας	56 mm	
Min. frame width / Ελάχ. Πλάτος κάσας	74.5 mm	
Sash height / Ύψος φύλλου	74 mm	76 mm
Sash width / Πλάτος φύλλου	82 mm	
Sash Weight/Βάρος φύλλου	up to/έως 200 Kgr	
Glass thickness / Πάχος Υάλωσης	21-66 mm	
Insulation / Είδος θερμομόνωσης	Polyamides / Πολυαμιδία 39 mm, Neocoat EPS	

### Configurations / Τυπολογίες

**Casement windows:** 1Leaf - 2Leaf - 3Leaf - 4Leaf

**Casement-awning windows:** 1Leaf - 2Leaf

**Shutters:** 1Leaf - 2Leaf - 3Leaf - 4Leaf

**Doors:** 1Leaf - 2Leaf - Tilt & Slide (VW)

**Angular structure:** 90°-224°

**Fixed-picture windows**

**Combinations:** 2Leaf sliding SL2450, 2Leaf sliding with insect screen SL200

**Ανοιγόμενα παράθυρα/μπαλκονόπορτες:** 1Φύλλα - 2Φύλλα - 3Φύλλα - 4Φύλλα

**Ανοιγοανακλινόμενα παράθυρα/μπαλκονόπορτες:** 1Φύλλα - 2Φύλλα

**Παντζούρια:** 1Φύλλα - 2Φύλλα - 3Φύλλα - 4Φύλλα

**Πόρτες:** 1Φύλλη - 2Φύλλη - Συρόμενη ανακλινόμενη (VW)

**Γωνιακή κατασκευή:** 90°-224°

**Σταθερά, Βιτρίνες**

**Συνδυασμοί:** 2Φύλλο επάλληλο SL2450, 2Φύλλο επάλληλο με σίτα SL200

Το W4750 είναι ένα υψηλών προδιαγραφών, ανοιγόμενο θερμομονωτικό σύστημα αλουμινίου από την ALUMINCO, το οποίο συνδυάζει τα αποδεδειγμένα οφέλη της σειράς W450 με τις υψηλότερες απαιτήσεις θερμομόνωσης. Οι εντυπωσιακές του επιδόσεις, το καθιστούν ιδανικό για ιδιωτικές κατοικίες και κτίρια υψηλών ενεργειακών απαιτήσεων και προδιαγραφών.

Τα υαλοεισχυμένα πολυαμιδία 39 mm, το πολύ-θάλαμο EPDM κεντρικό ελαστικό και ο προηγμένος περιμετρικός μηχανισμός κλειδώματος, προσδίδουν στο σύστημα χαρακτηριστικά ανώτερων επιδόσεων, με δείκτη θερμομόνωσης  $U_f$  από 1.2 W/m<sup>2</sup>K.

- Υψηλό επίπεδο θερμομόνωσης με  $U_w=1.00$  W/m<sup>2</sup>K
- Βέλτιστη στεγάνωση, χάρη στη χρήση πολύ-θάλαμου κεντρικού ελαστικού EPDM που αποτρέπει την όποια θερμική μετατόπιση.
- Υψηλή ασφάλεια χάρη στη δυνατότητα πολλαπλών περιμετρικών κλειδωμάτων.
- Δυνατότητα τοποθέτησης μηχανισμών Camera Europea και CAMERA ALU 16 (χαλύβδινο περιμετρικό μηχανισμό κλειδώματος/ανάκλισης).
- Πολυάριθμες αισθητικές λύσεις από προφίλ σε ίσια και καμπύλη διατομή
- Δυνατότητα κατασκευής όλων των βασικών τυπολογιών για ανοιγόμενα πλαίσια.
- Λάστιχα “κουρτίνες” που προσφέρουν επιπλέον θερμική μόνωση.

Performances / Επιδόσεις	CE	ALU 16
Air Permeability / Αεροδιαπερατότητα EN 12207	Class 4	
Water Tightness / Υδατοστεγανότητα EN 12208	E1200	Class 8A
Resistance to Wind Load Αντοχή σε Ανεμοπίεση EN 12210	Class C5/B5	Class C3/B3
Sound Reduction/Ηχομείωση ISO 140-3	R <sub>w</sub> 39 dB	
Thermal insulation/Θερμοπερατότητα EN 10077-2	$U_f$ from 1.2 W/m <sup>2</sup> K	



Rate of Insulation/Συντελεστής θερμομόνωσης:

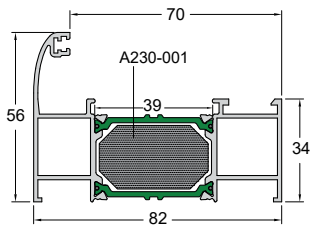
**$U_w=1.0$  W/m<sup>2</sup>K**

Thermal conductivity coefficient has been calculated for the construction:

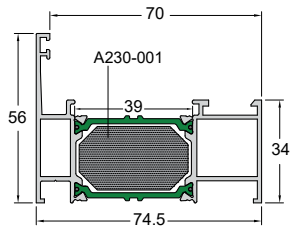
Ο συντελεστής θερμομόνωσης έχει υπολογιστεί για κατασκευή:

**1230x1480 with/με  $U_g=0.6$  W/m<sup>2</sup>K**

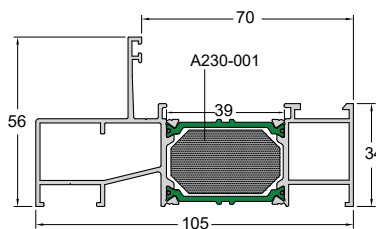
Glass type / Τύπος τζαμιού: 44 mm=4+16+4+16+4



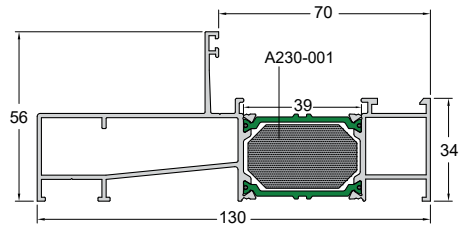
Code/Κωδικός **W4750-133**  
 Weight/Βάρος 1353 gr/m  
 Length/Μήκος 6.5 m  
 Pack/Δέμα 2 Bars/Βέργες



Code/Κωδικός **W4750-131**  
 Weight/Βάρος 1267 gr/m  
 Length/Μήκος 6.5 m  
 Pack/Δέμα 2 Bars/Βέργες

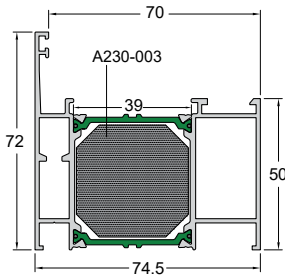


Code/Κωδικός **W4750-135**  
 Weight/Βάρος 1557 gr/m  
 Length/Μήκος 6.5 m  
 Pack/Δέμα 2 Bars/Βέργες

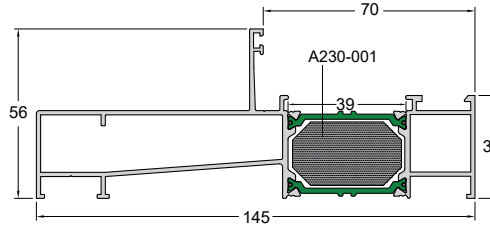


Code/Κωδικός **W4750-136**  
 Weight/Βάρος 1749 gr/m  
 Length/Μήκος 6.5 m  
 Pack/Δέμα 2 Bars/Βέργες

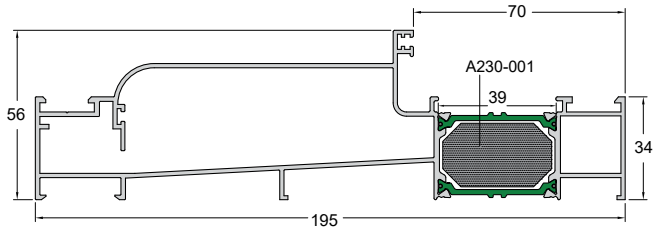
**PRIORITY**



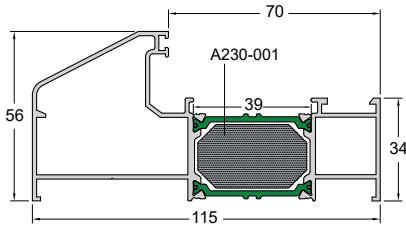
Code/Κωδικός **W4750-132**  
 Weight/Βάρος 1567 gr/m  
 Length/Μήκος 6.5 m  
 Pack/Δέμα 2 Bars/Βέργες



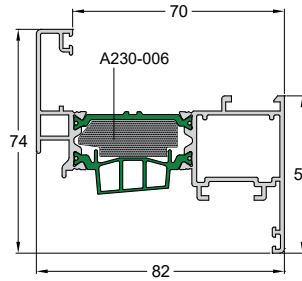
Code/Κωδικός **W4750-137**  
 Weight/Βάρος 1862 gr/m  
 Length/Μήκος 6.5 m  
 Pack/Δέμα 2 Bars/Βέργες



Code/Κωδικός **W4750-138**  
 Weight/Βάρος 2459 gr/m  
 Length/Μήκος 6.5 m  
 Pack/Δέμα 1 Bar/Βέργα

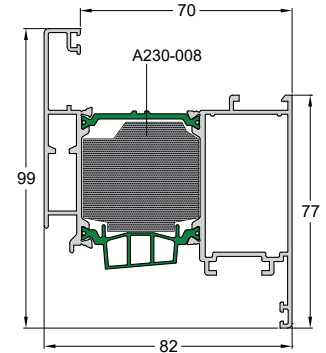


Code/Κωδικός **W4750-134**  
 Weight/Βάρος 1663 gr/m  
 Length/Μήκος 6.5 m  
 Pack/Δέμα 2 Bars/Βέργες

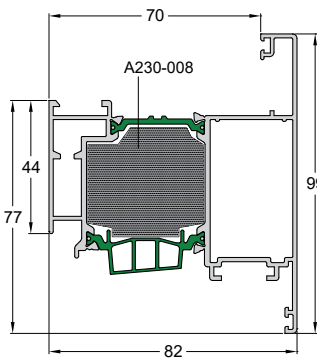


Code/Κωδικός **W4750-201**  
 Weight/Βάρος 1461 gr/m  
 Length/Μήκος 6 m  
 Pack/Δέμα 2 Bars/Βέργες

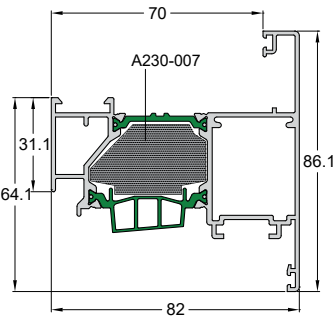
**PRIORITY**



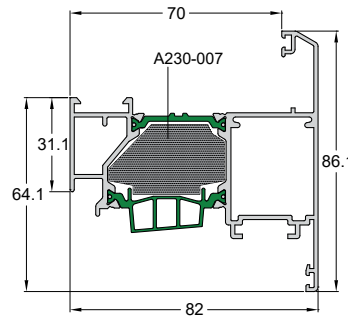
Code/Κωδικός **W4750-203**  
 Weight/Βάρος 1910 gr/m  
 Length/Μήκος 6.5 m  
 Pack/Δέμα 2 Bars/Βέργες



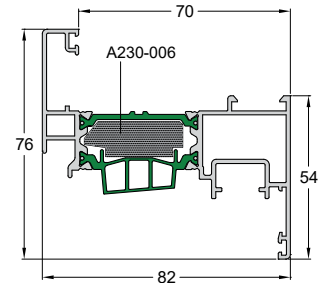
Code/Κωδικός **W4750-204**  
 Weight/Βάρος 1971 gr/m  
 Length/Μήκος 6.5 m  
 Pack/Δέμα 2 Bars/Βέργες



Code/Κωδικός **W4750-207**  
 Weight/Βάρος 1745 gr/m  
 Length/Μήκος 6 m  
 Pack/Δέμα 2 Bars/Βέργες



Code/Κωδικός **W4750-208**  
 Weight/Βάρος 1735 gr/m  
 Length/Μήκος 6 m  
 Pack/Δέμα 2 Bars/Βέργες

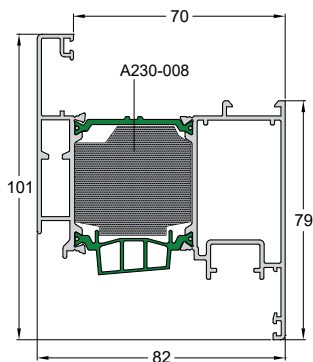


Code/Κωδικός **W4750-215**  
 Weight/Βάρος 1464 gr/m  
 Length/Μήκος 6 m  
 Pack/Δέμα 2 Bars/Βέργες

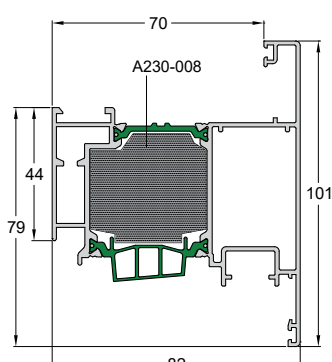
**PRIORITY**

**IN STOCK**

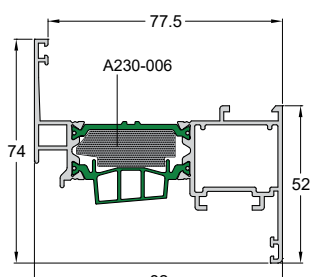




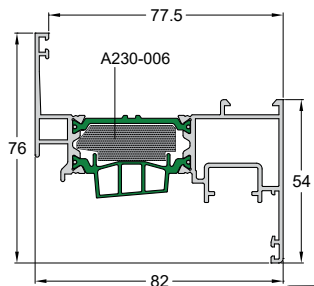
Code/Κωδικός **W4750-217**  
Weight/Βάρος 1926 gr/m  
Length/Μήκος 6.5 m  
Pack/Δέμα 2 Bars/Βέργες



Code/Κωδικός **W4750-218**  
Weight/Βάρος 1988 gr/m  
Length/Μήκος 6.5 m  
Pack/Δέμα 2 Bars/Βέργες

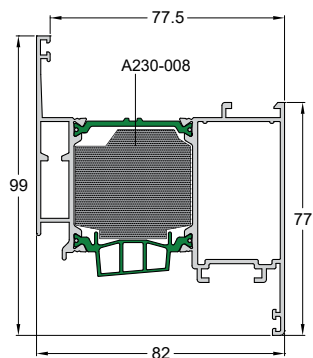


Code/Κωδικός **W4750-221**  
Weight/Βάρος 1418 gr/m  
Length/Μήκος 6 m  
Pack/Δέμα 2 Bars/Βέργες

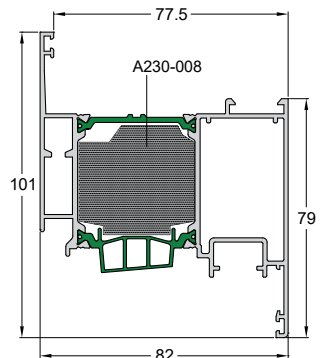


Code/Κωδικός **W4750-231**  
Weight/Βάρος 1421 gr/m  
Length/Μήκος 6 m  
Pack/Δέμα 2 Bars/Βέργες

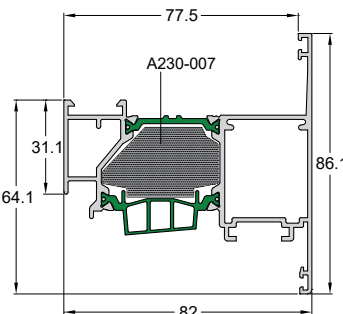
IN STOCK



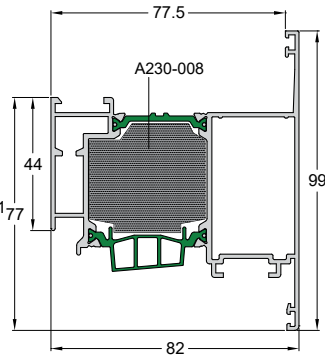
Code/Κωδικός **W4750-223**  
Weight/Βάρος 1866 gr/m  
Length/Μήκος 6.5 m  
Pack/Δέμα 2 Bars/Βέργες



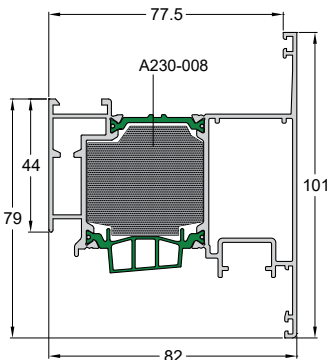
Code/Κωδικός **W4750-233**  
Weight/Βάρος 1882 gr/m  
Length/Μήκος 6.5 m  
Pack/Δέμα 2 Bars/Βέργες



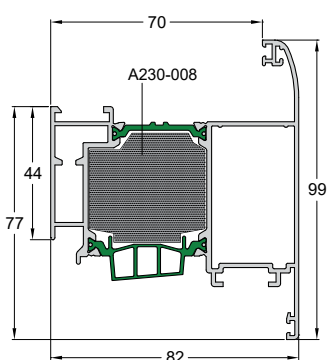
Code/Κωδικός **W4750-227**  
Weight/Βάρος 1704 gr/m  
Length/Μήκος 6 m  
Pack/Δέμα 2 Bars/Βέργες



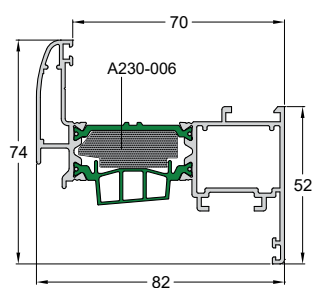
Code/Κωδικός **W4750-228**  
Weight/Βάρος 1922 gr/m  
Length/Μήκος 6.5 m  
Pack/Δέμα 2 Bars/Βέργες



Code/Κωδικός **W4750-235**  
Weight/Βάρος 1946 gr/m  
Length/Μήκος 6.5 m  
Pack/Δέμα 2 Bars/Βέργες

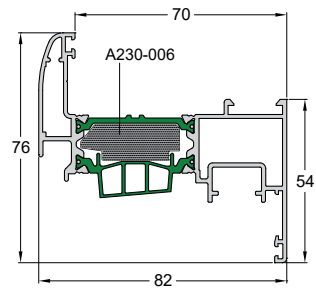


Code/Κωδικός **W4750-226**  
Weight/Βάρος 1962 gr/m  
Length/Μήκος 6.5 m  
Pack/Δέμα 2 Bars/Βέργες



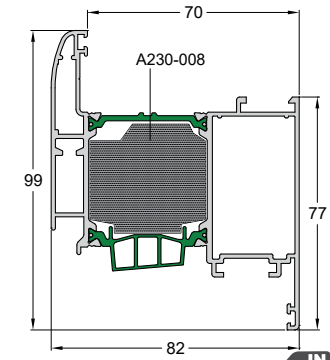
Code/Κωδικός **W4750-222**  
Weight/Βάρος 1493 gr/m  
Length/Μήκος 6 m  
Pack/Δέμα 2 Bars/Βέργες

IN STOCK



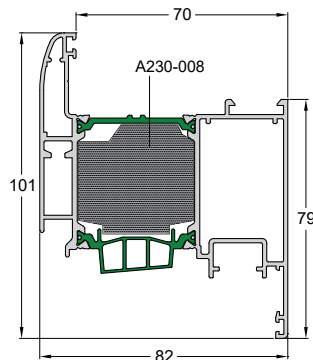
Code/Κωδικός **W4750-232**  
Weight/Βάρος 1496 gr/m  
Length/Μήκος 6 m  
Pack/Δέμα 2 Bars/Βέργες

IN STOCK



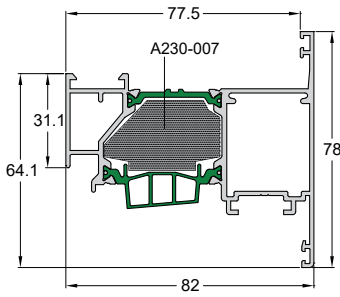
Code/Κωδικός **W4750-224**  
Weight/Βάρος 1973 gr/m  
Length/Μήκος 6.5 m  
Pack/Δέμα 2 Bars/Βέργες

IN STOCK

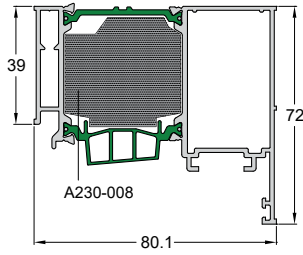


Code/Κωδικός **W4750-234**  
Weight/Βάρος 1989 gr/m  
Length/Μήκος 6.5 m  
Pack/Δέμα 2 Bars/Βέργες

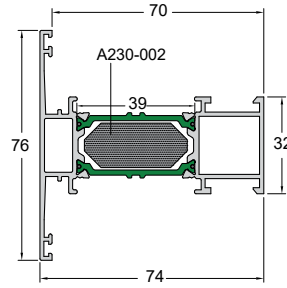




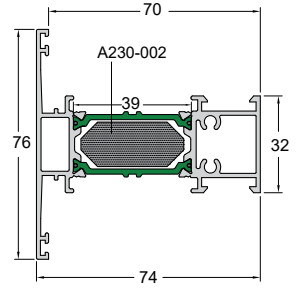
Code/Κωδικός **W4750-238**  
 Weight/Βάρος 1668 gr/m  
 Length/Μήκος 6 m  
 Pack/Δέμα 2 Bars/Βέργες



Code/Κωδικός **W4750-239**  
 Weight/Βάρος 1652 gr/m  
 Length/Μήκος 6.5 m  
 Pack/Δέμα 2 Bars/Βέργες

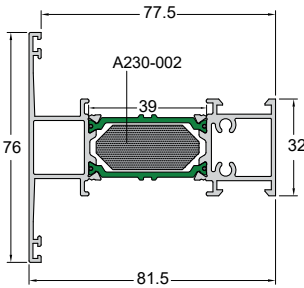


Code/Κωδικός **W4750-321**  
 Weight/Βάρος 1378 gr/m  
 Length/Μήκος 6.5 m  
 Pack/Δέμα 2 Bars/Βέργες

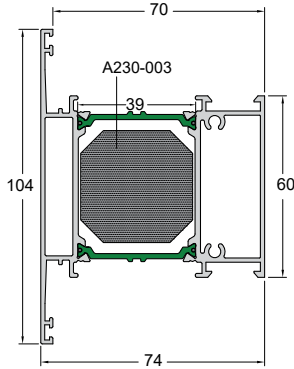


Code/Κωδικός **W4750-322**  
 Weight/Βάρος 1475 gr/m  
 Length/Μήκος 6.5 m  
 Pack/Δέμα 2 Bars/Βέργες

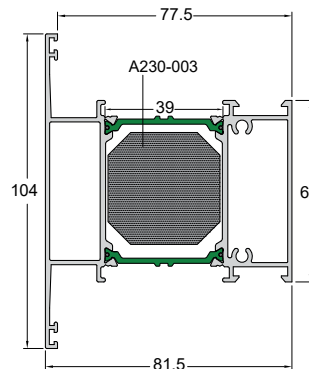
**PRIORITY**



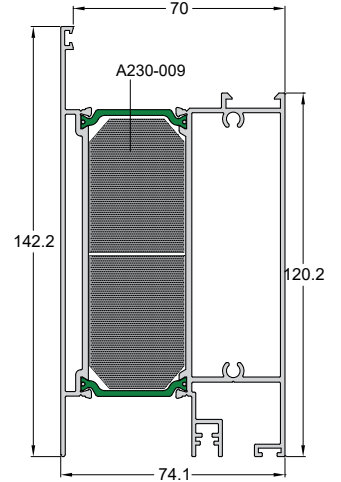
Code/Κωδικός **W4750-323**  
 Weight/Βάρος 1522 gr/m  
 Length/Μήκος 6.5 m  
 Pack/Δέμα 2 Bars/Βέργες



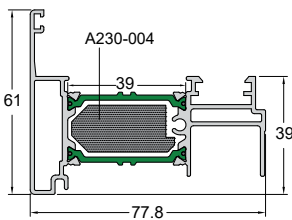
Code/Κωδικός **W4750-324**  
 Weight/Βάρος 1961 gr/m  
 Length/Μήκος 6.5 m  
 Pack/Δέμα 2 Bars/Βέργες



Code/Κωδικός **W4750-325**  
 Weight/Βάρος 2007 gr/m  
 Length/Μήκος 6.5 m  
 Pack/Δέμα 2 Bars/Βέργες

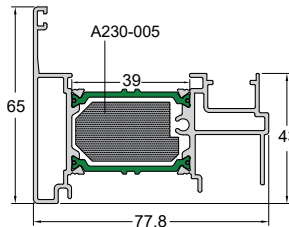


Code/Κωδικός **W4750-409**  
 Weight/Βάρος 3043 gr/m  
 Length/Μήκος 6.5 m  
 Pack/Δέμα 1 Bar/Βέργα



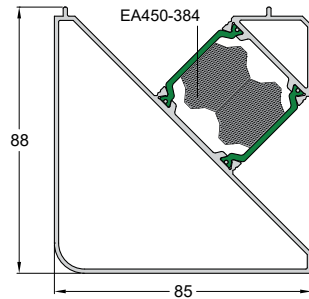
Code/Κωδικός **W4750-521**  
 Weight/Βάρος 1369 gr/m  
 Length/Μήκος 6 m  
 Pack/Δέμα 2 Bars/Βέργες

**PRIORITY**

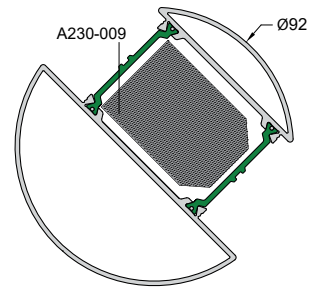


Code/Κωδικός **W4750-522**  
 Weight/Βάρος 1461 gr/m  
 Length/Μήκος 6 m  
 Pack/Δέμα 2 Bars/Βέργες

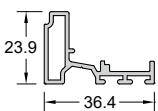
**PRIORITY**



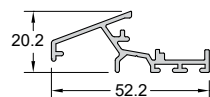
Code/Κωδικός **W4750-601**  
 Weight/Βάρος 1845 gr/m  
 Length/Μήκος 6.5 m  
 Pack/Δέμα 1 Bar/Βέργα



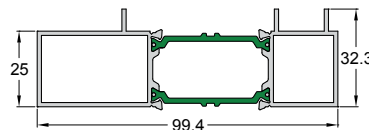
Code/Κωδικός **W4750-602**  
 Weight/Βάρος 1786 gr/m  
 Length/Μήκος 6.5 m  
 Pack/Δέμα 1 Bar/Βέργα



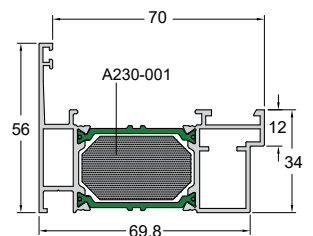
Code/Κωδικός **W4750-902**  
 Weight/Βάρος 412 gr/m  
 Length/Μήκος 6.5 m  
 Pack/Δέμα 6 Bars/Βέργες



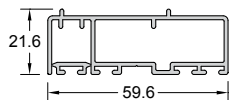
Code/Κωδικός **W4750-903**  
 Weight/Βάρος 442 gr/m  
 Length/Μήκος 6 m  
 Pack/Δέμα 6 Bars/Βέργες



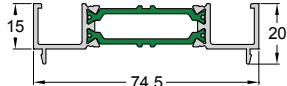
Code/Κωδικός **W4750-904**  
 Weight/Βάρος 1190 gr/m  
 Length/Μήκος 6.5 m  
 Pack/Δέμα 2 Bars/Βέργες



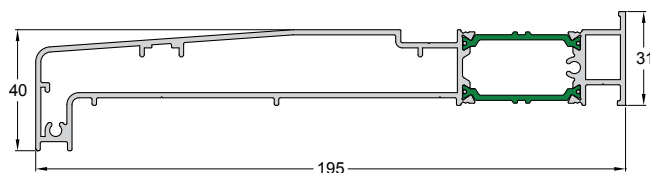
Code/Κωδικός **W4750-927**  
 Weight/Βάρος 1288 gr/m  
 Length/Μήκος 6.5 m  
 Pack/Δέμα 2 Bars/Βέργες



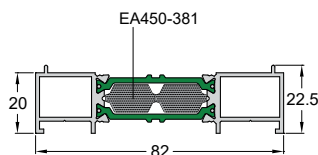
Code/Κωδικός **W4750-906**  
Weight/Βάρος 736 gr/m  
Length/Μήκος 6 m  
Pack/Δέμα 5 Bars/Βέργες



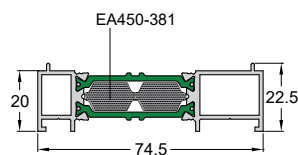
Code/Κωδικός **W4750-908**  
Weight/Βάρος 700 gr/m  
Length/Μήκος 6 m  
Pack/Δέμα 4 Bars/Βέργες



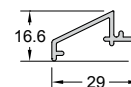
Code/Κωδικός **W4750-909**  
Weight/Βάρος 2488 gr/m  
Length/Μήκος 6.5 m  
Pack/Δέμα 1 Bar/Βέργα



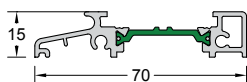
Code/Κωδικός **W4750-917**  
Weight/Βάρος 912 gr/m  
Length/Μήκος 6 m  
Pack/Δέμα 2 Bars/Βέργες



Code/Κωδικός **W4750-918**  
Weight/Βάρος 859 gr/m  
Length/Μήκος 6.5 m  
Pack/Δέμα 2 Bars/Βέργες



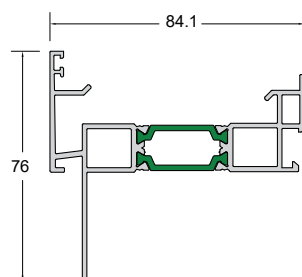
Code/Κωδικός **W4750-923**  
Weight/Βάρος 224 gr/m  
Length/Μήκος 6 m  
Pack/Δέμα 10 Bars/Βέργες



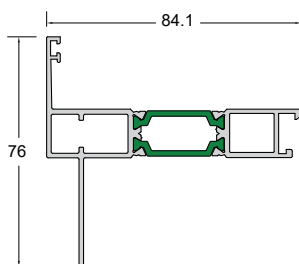
Code/Κωδικός **W4750-920**  
Weight/Βάρος 675 gr/m  
Length/Μήκος 6 m  
Pack/Δέμα 4 Bars/Βέργες



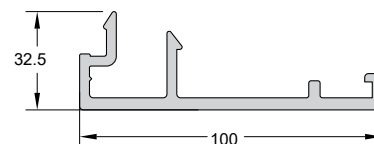
Code/Κωδικός **W4750-922**  
Weight/Βάρος 840 gr/m  
Length/Μήκος 6 m  
Pack/Δέμα 4 Bars/Βέργες



Code/Κωδικός **W4750-928**  
Weight/Βάρος 1510 gr/m  
Length/Μήκος 6 m  
Pack/Δέμα 4 Bars/Βέργες



Code/Κωδικός **W4750-929**  
Weight/Βάρος 1281 gr/m  
Length/Μήκος 6 m  
Pack/Δέμα 4 Bars/Βέργες



Code/Κωδικός **W4750-932**  
Weight/Βάρος 279 gr/m  
Length/Μήκος 6.5 m  
Pack/Δέμα 14 Bars/Βέργες



# W4900

Tilt & Turn Thermal Insulating System Innovative Concept with a passive house certification

Ανοιγόμενο-Ανακλινόμενο Θερμομονωτικό Σύστημα  
Κορυφαία ενεργειακή απόδοση με πιστοποίηση  
παθητικού σπιτιού

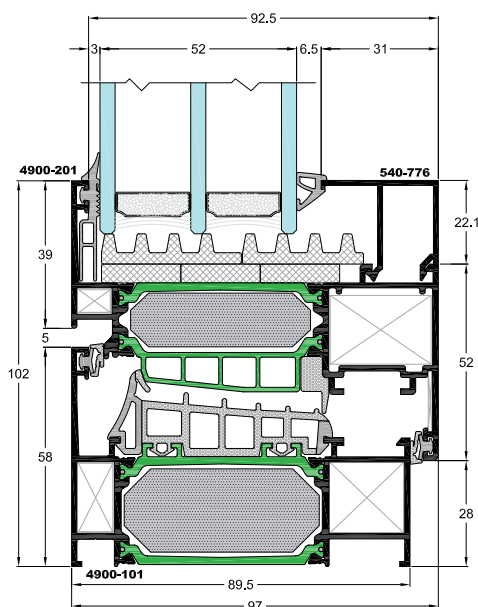




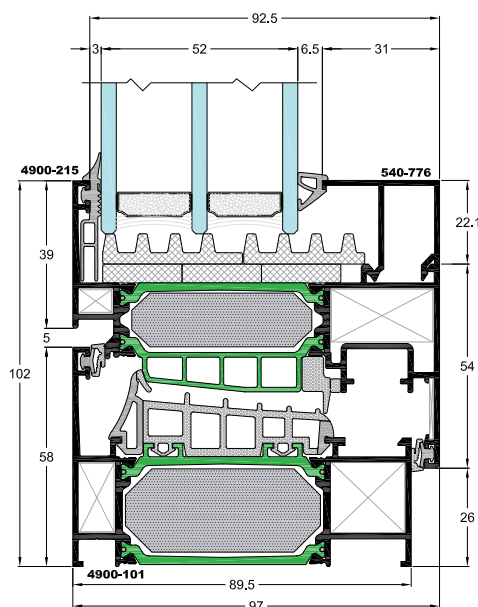
## Identity - Ταυτότητα W4900

The ALUMINCO W4900 aluminium window system has been certified by the Passive House Institute (PHI) in order to meet the high requirements of passive houses. It incorporates all the well-known benefits of aluminium windows such as stability and high structural requirements with a superior level of thermal insulation value of  $U_w \leq 0.78 \text{ W/m}^2\text{K}$  and the greatest possible degree of architectural design freedom.

- Unique thermal insulation for aluminium windows in accordance with the passive house certification standard.
- Innovative insulation system thanks to 54 mm polyamides offering  $U_f$  value =  $0.76 \text{ W/m}^2\text{K}$  with 102 mm face width.
- Increased sound reduction
- Multi-chamber central gasket that ensures optimum impermeability preventing energy loss.
- Superior safety due to the multiple perimeteric locking
- Vast selection of profiles in straight and curved cross sections.
- For all typologies of casements and patio doors.



CAMERA EUROPEA



CAMERA ALU 16

Το σύστημα W4900 της ALUMINCO αποτελεί εκ των κορυφαίων σε επίδοση παθητικό ανοιγόμενο σύστημα στην Ελλάδα που πληροί τα αυστηρά κριτήρια που έχουν οριστεί από το Γερμανικό Ινστιτούτο Παθητικού Σπιτιού PHI (Passive House Institute). Η εξαιρετική επίδοση θερμομόνωσης  $U_w=0.78 \text{ W/m}^2\text{K}$  το καθιστά μοναδικά ανταποκρινόμενο στην υλοποίηση κατασκευών παθητικών κτιρίων. Εκτός από την εξαιρετική ενεργειακή απόδοση σε στάνταρ παθητικής κατοικίας, η σειρά συνδυάζει τα αποδεδειγμένα οφέλη των παραθύρων αλουμινίου, επιτρέπει στιβαρές κατασκευές υψηλών προδιαγραφών και χαρακτηρίζεται από ευρεία γκάμα επιλογών που αναζητούν οι αρχιτέκτονες.

- Πιστοποιημένο σύστημα από το Γερμανικό Ινστιτούτο Παθητικού Σπιτιού με την κορυφαία επίδοση θερμοπερατότητας  $U_w=0.78 \text{ W/m}^2\text{K}$  σύμφωνα με τις προδιαγραφές των παθητικών κτιρίων.
- Υαλοενισχυμένα πολυαμίδια 54 mm και μονωτικό υλικό Kooltherm Q3 προσφέρουν εξαιρετικά υψηλό επίπεδο θερμομόνωσης με  $U_f=0.76 \text{ W/m}^2\text{K}$
- Ελάχιστο εμφανές ύψος όψης 102 mm.
- Υψηλό επίπεδο υδατοστεγάνωσης με χρήση ελαστικών σε τρία επίπεδα και του πολύ-θάλαμου κεντρικού ελαστικού EPDM που αποτρέπει την όποια θερμική μετατόπιση.
- Υψηλή ασφάλεια χάρη στα πολλαπλά περιμετρικά κλειδώματα.
- Πολυάριθμες αισθητικές λύσεις από προφίλ σε ίσια και καμπύλη διατομή.
- Δυνατότητα κατασκευής όλων των βασικών τυπολογιών για ανοιγόμενα πλαίσια.

### Technical characteristics / Τεχνικά Χαρακτηριστικά

	CE	ALU 16
Min. face height / Ελάχιστο ύψος όψης	102 mm	
Frame height / Ύψος κάσας	58 mm	
Frame width / Πλάτος κάσας	89.5 mm	
Min. sash height / Ύψος φύλλου	74 mm	76 mm
Sash width / Πλάτος φύλλου	97 mm	
Sash Weight / Βάρος φύλλου	up to/έως 200 Kg	
Glass thickness / Πάχος Υάλωσης	46-81 mm	
Insulation / Είδος θερμομόνωσης	Polyamides / Πολυαμίδια 54 mm, Kooltherm Q3	

### Configurations / Τυπολογίες

Casement windows: 1Leaf - 2Leaf - 3Leaf - 4Leaf

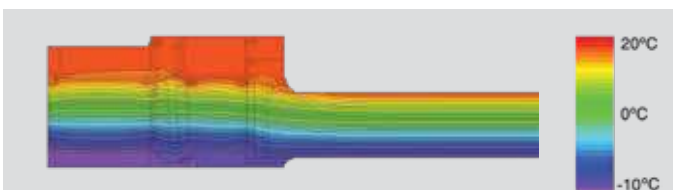
Casement-awning windows: 1Leaf - 2Leaf

Ανοιγόμενα παράθυρα/μπαλκονόπορτες: 1Φύλλα - 2Φύλλα - 3Φύλλα - 4Φύλλα

Ανοιγοανακλινόμενα παράθυρα/μπαλκονόπορτες: 1Φύλλα - 2Φύλλα

### Performances / Επιδόσεις

Air Permeability / Αεροδιαπερατότητα EN 12207	Class 3
Water Tightness / Υδατοστεγανότητα EN 12208	Class 6A
Resistance to Wind Load / Αντοχή σε Ανεμοπίεση EN 12210	Class C4
Sound Reduction / Ηχομείωση ISO 10140-2	$R_w$ 52 dB
Thermal insulation / Θερμοπερατότητα EN 10077-2	$U_f=0.76 \text{ W/m}^2\text{K}$



Rate of Insulation/Συντελεστής θερμομόνωσης:

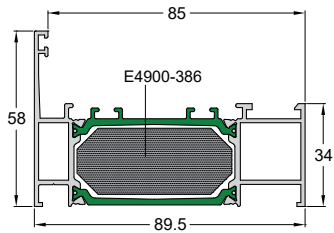
**$U_w=0.78 \text{ W/m}^2\text{K}$**

Thermal conductivity coefficient has been calculated for the construction:

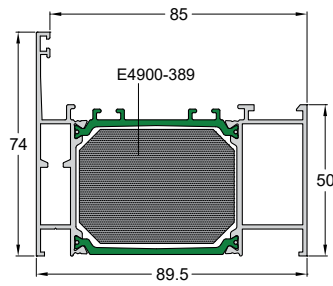
Ο συντελεστής θερμομόνωσης έχει υπολογιστεί για κατασκευή:

1230x1480 with/με  $U_g=0.7 \text{ W/m}^2\text{K}$

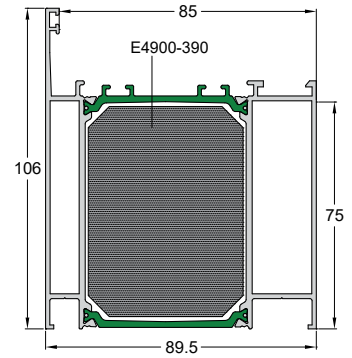
Glass type / Τύπος τζαμιού: 48 mm=4+18+4+18+4



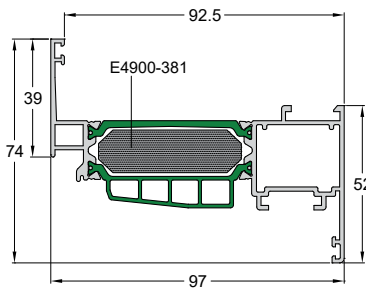
Code/Κωδικός **W4900-101** **IN STOCK**  
 Weight/Βάρος 1429 gr/m  
 Length/Μήκος 6 m  
 Pack/Δέμα 2 Bars/Βέργες



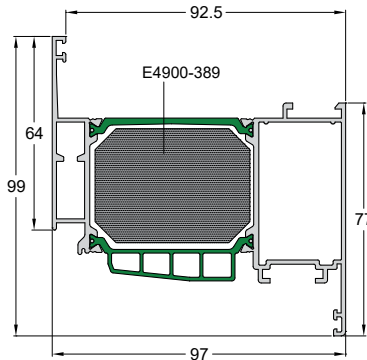
Code/Κωδικός **W4900-102**  
 Weight/Βάρος 1724 gr/m  
 Length/Μήκος 6 m  
 Pack/Δέμα 2 Bars/Βέργες



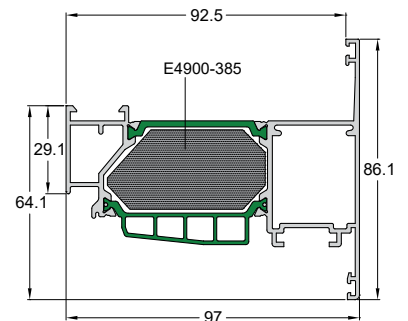
Code/Κωδικός **W4900-103**  
 Weight/Βάρος 2407 gr/m  
 Length/Μήκος 6 m  
 Pack/Δέμα 1 Bar/Βέργα



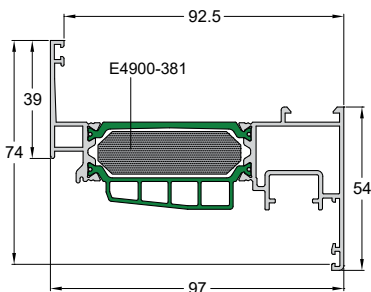
Code/Κωδικός **W4900-201**  
 Weight/Βάρος 1557 gr/m  
 Length/Μήκος 6 m  
 Pack/Δέμα 2 Bars/Βέργες



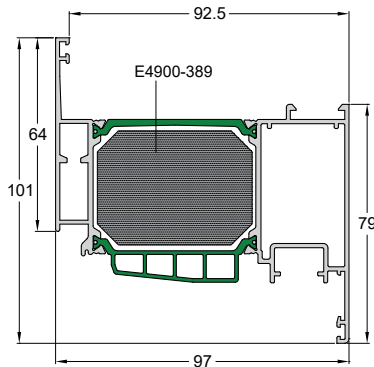
Code/Κωδικός **W4900-202**  
 Weight/Βάρος 2005 gr/m  
 Length/Μήκος 6 m  
 Pack/Δέμα 1 Bar/Βέργα



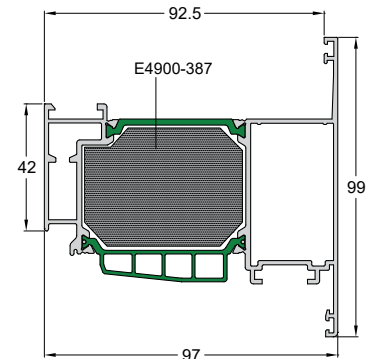
Code/Κωδικός **W4900-203**  
 Weight/Βάρος 1819 gr/m  
 Length/Μήκος 6 m  
 Pack/Δέμα 2 Bars/Βέργες



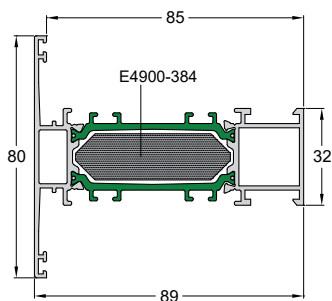
Code/Κωδικός **W4900-215** **IN STOCK**  
 Weight/Βάρος 1560 gr/m  
 Length/Μήκος 6 m  
 Pack/Δέμα 2 Bars/Βέργες



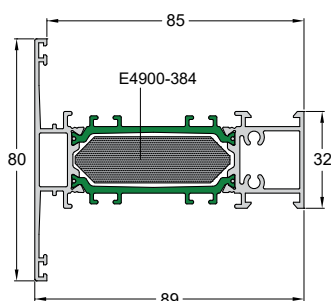
Code/Κωδικός **W4900-216**  
 Weight/Βάρος 2021 gr/m  
 Length/Μήκος 6 m  
 Pack/Δέμα 1 Bar/Βέργα



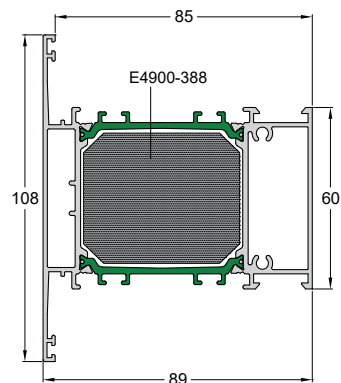
Code/Κωδικός **W4900-217**  
 Weight/Βάρος 2039 gr/m  
 Length/Μήκος 6 m  
 Pack/Δέμα 1 Bar/Βέργα



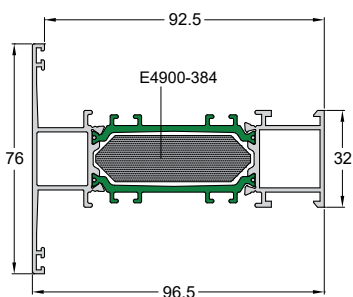
Code/Κωδικός **W4900-301**  
 Weight/Βάρος 1578 gr/m  
 Length/Μήκος 6 m  
 Pack/Δέμα 2 Bars/Βέργες



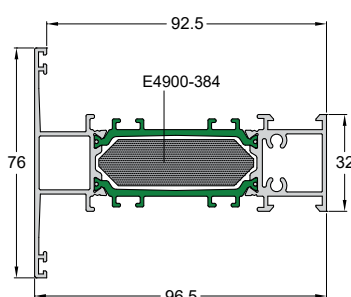
Code/Κωδικός **W4900-302**  
 Weight/Βάρος 1674 gr/m  
 Length/Μήκος 6 m  
 Pack/Δέμα 2 Bars/Βέργες



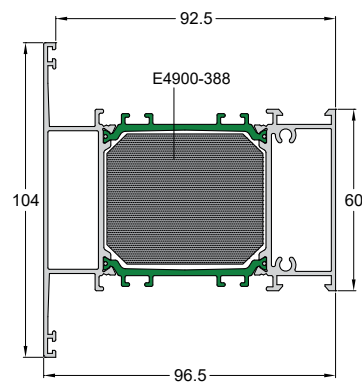
Code/Κωδικός **W4900-303**  
 Weight/Βάρος 2174 gr/m  
 Length/Μήκος 6 m  
 Pack/Δέμα 1 Bar/Βέργα



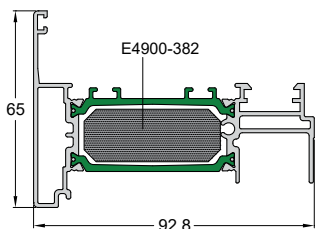
Code/Κωδικός **W4900-304**  
 Weight/Βάρος 1609 gr/m  
 Length/Μήκος 6 m  
 Pack/Δέμα 2 Bars/Βέργες



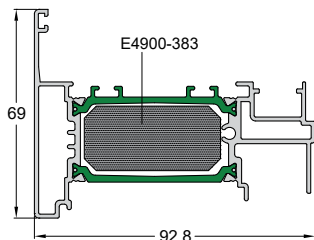
Code/Κωδικός **W4900-305**  
 Weight/Βάρος 1705 gr/m  
 Length/Μήκος 6 m  
 Pack/Δέμα 2 Bars/Βέργες



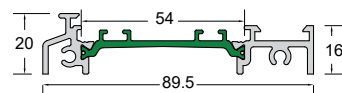
Code/Κωδικός **W4900-306**  
 Weight/Βάρος 2192 gr/m  
 Length/Μήκος 6 m  
 Pack/Δέμα 1 Bar/Βέργα



Code/Κωδικός **W4900-501**  
 Weight/Βάρος 1541 gr/m  
 Length/Μήκος 6 m  
 Pack/Δέμα 2 Bars/Βέργες



Code/Κωδικός **W4900-511**  
 Weight/Βάρος 1662 gr/m  
 Length/Μήκος 6 m  
 Pack/Δέμα 2 Bars/Βέργες



Code/Κωδικός **W4900-922**  
 Weight/Βάρος 884 gr/m  
 Length/Μήκος 6 m  
 Pack/Δέμα 4 Bars/Βέργες

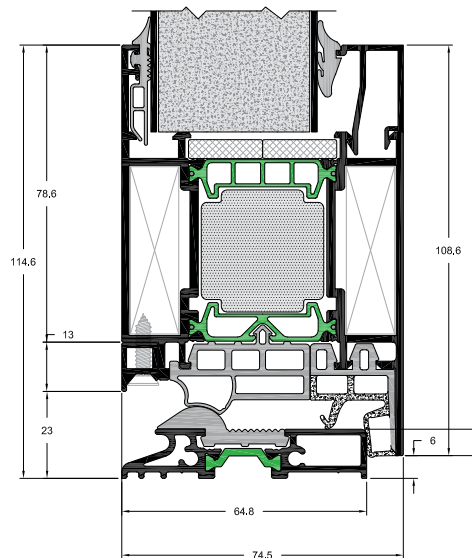
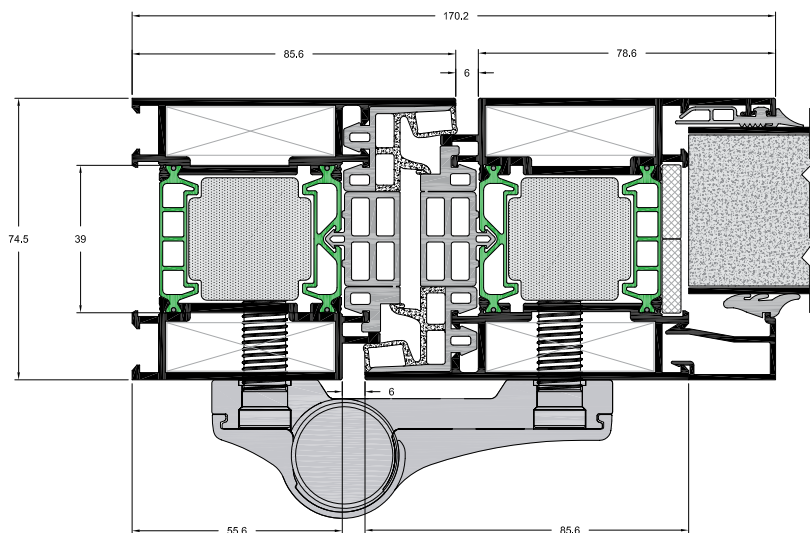


# D75

## High-Performance Insulated Entrance Doors System Θερμομονωτικό Σύστημα Πορτών Εισόδου Υψηλής Απόδοσης

ALUMINCO's D75 is a highly insulated entrance door system that brings together the benefits of energy efficiency, structural stability and functionality. Enhanced features and functions ensure optimum performance in terms of security and ease of use. The surface of the door infill can be combined either with aluminium panels or all-glass unit. The system provides the ability to create multiple constructions for both commercial and residential projects.

Το σύστημα D75 της ALUMINCO είναι ένα θερμομονωτικό σύστημα πόρτας εισόδου που συνδυάζει τα πλεονεκτήματα της ενεργειακής απόδοσης, της δομικής σταθερότητας και της λειτουργικότητας. Οι βελτιωμένες λειτουργίες και ιδιότητες εξασφαλίζουν τη βέλτιστη απόδοση όσον αφορά την ασφάλεια και την ευκολία χρήσης. Η επιφάνεια της επένδυσης της πόρτας μπορεί να συνδυαστεί είτε με τη χρήση πάνελ αλουμινίου είτε με υάλωση. Το σύστημα παρέχει τη δυνατότητα δημιουργίας πολλαπλών κατασκευών τόσο για εμπορικά κτήρια όσο και για οικείες.



### Technical characteristics / Τεχνικά Χαρακτηριστικά

Min. face height / Ελάχιστο ύψος όψης	170.2 mm
Frame height/Ύψος κάσας	85.6 mm
Frame width / Πλάτος κάσας	74.5 mm
Sash width / Πλάτος φύλλου	74.5 mm
Sash Weight/Βάρος φύλλου	200 Kgr
Glass thickness / Πάχος Υάλωσης	44-52 mm
Insulation / Είδος θερμομόνωσης	Polyamides / Πολυαμιδιά 39 mm Insulation foam / Αφρώδες μονωτικό υλικό


### Performances / Επιδόσεις

Air permeability / Αεροδιαπερατότητα EN 12207	Class 3
Water Tightness / Υδατοστεγανότητα EN 12208	Class 5A
Resistance to Wind Load / Αντοχή σε Ανεμοπίεση EN 12210	Class C1/B1
Sound reduction / Ηχομείωση ISO 10140-2	R <sub>w</sub> 44 dB
Burglar resistance / Αντοχή σε διάρρηξη EN 1627	RC2
Thermal insulation / Θερμοπερατότητα EN10077-2	U <sub>f</sub> =1.5-1.7 W/m <sup>2</sup> K

### Configurations / Τυπολογίες

Doors: 1Leaf - 2Leaf with fixed W4750

Πόρτες: 1Φυλλη - 2Φυλλη με σταθερό ή φεγγίτη W4750

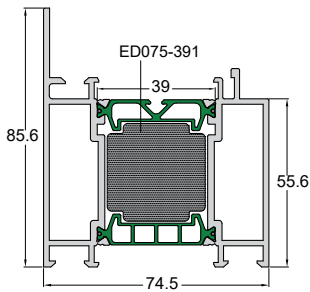


Rate of Insulation/Συντελεστής θερμομόνωσης:

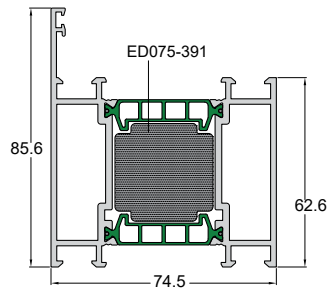
**U<sub>d</sub>=0.79 W/m<sup>2</sup>K**

Thermal conductivity coefficient has been calculated for the construction:  
Ο συντελεστής θερμομόνωσης έχει υπολογιστεί για κατασκευή:  
**1300x2500 with/με U<sub>p</sub>=0.40W/m<sup>2</sup>K**  
Type of panel / Τύπος πάνελ: 2/70.5/2

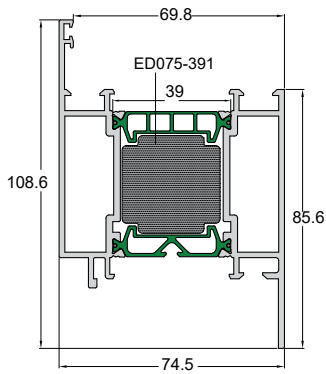




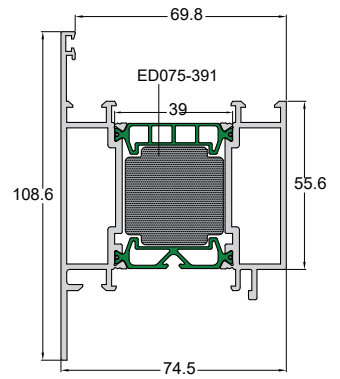
Code/Κωδικός **D075-101**  
Weight/Βάρος 2313 gr/m  
Length/Μήκος 6 m  
Pack/Δέμα 1 Bar/Βέργα



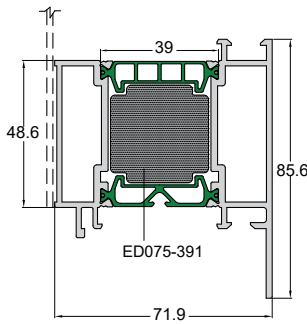
Code/Κωδικός **D075-102**  
Weight/Βάρος 2307 gr/m  
Length/Μήκος 6 m  
Pack/Δέμα 1 Bar/Βέργα



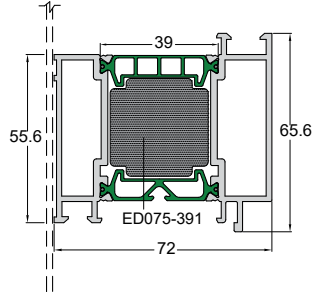
Code/Κωδικός **D075-201**  
Weight/Βάρος 2451 gr/m  
Length/Μήκος 6 m  
Pack/Δέμα 1 Bar/Βέργα



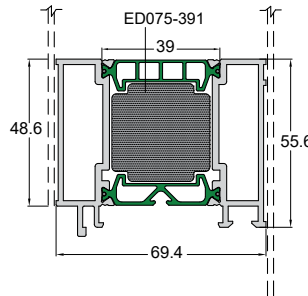
Code/Κωδικός **D075-202**  
Weight/Βάρος 2450 gr/m  
Length/Μήκος 6 m  
Pack/Δέμα 1 Bar/Βέργα



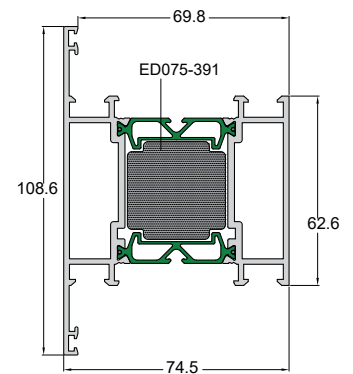
Code/Κωδικός **D075-203**  
Weight/Βάρος 2176 gr/m  
Length/Μήκος 6 m  
Pack/Δέμα 1 Bar/Βέργα



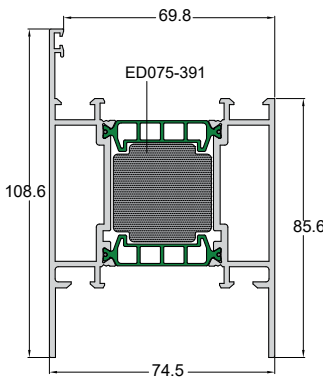
Code/Κωδικός **D075-204**  
Weight/Βάρος 2036 gr/m  
Length/Μήκος 6 m  
Pack/Δέμα 1 Bar/Βέργα



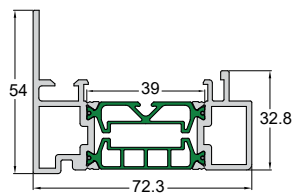
Code/Κωδικός **D075-205**  
Weight/Βάρος 1899 gr/m  
Length/Μήκος 6 m  
Pack/Δέμα 1 Bar/Βέργα



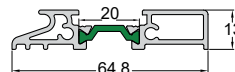
Code/Κωδικός **D075-301**  
Weight/Βάρος 2459 gr/m  
Length/Μήκος 6 m  
Pack/Δέμα 1 Bar/Βέργα



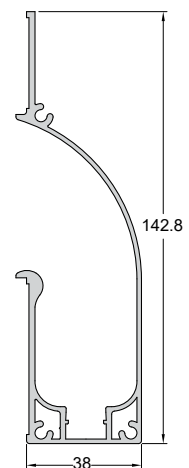
Code/Κωδικός **D075-401**  
Weight/Βάρος 2587 gr/m  
Length/Μήκος 6 m  
Pack/Δέμα 1 Bar/Βέργα



Code/Κωδικός **D075-501**  
Weight/Βάρος 1561 gr/m  
Length/Μήκος 6 m  
Pack/Δέμα 1 Bar/Βέργα



Code/Κωδικός **D075-902**  
Weight/Βάρος 723 gr/m  
Length/Μήκος 6 m  
Pack/Δέμα 1 Bar/Βέργα



Code/Κωδικός **888-011**  
Weight/Βάρος 1556 gr/m  
Length/Μήκος 6 m  
Pack/Δέμα 1 Bar/Βέργα



## D110 Pivot door system

### Σύστημα αξονικής πόρτας εισόδου

Impactful and beautiful design options, amazing strength, powerful hardware, massive panels, open with ease, are combined to make our pivot door the number one choice for entry doors.

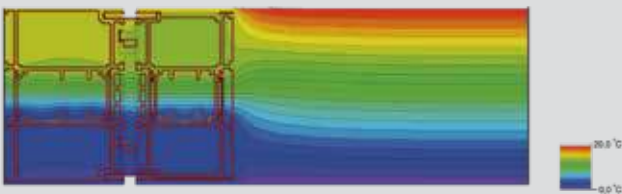
Το μινιμαλιστικό παρουσιαστικό επιβεβαιώνει με τον καλύτερο τρόπο το δυναμικό προσανατολισμό της σειράς ενώ η προσοχή στην λεπτομέρεια αντανακλάται, πέραν της αισθητικής, στην πρακτικότητα και ευχρηστία του συστήματος. Σημείο αναφοράς αποτελεί ο καινοτόμος σχεδιασμός του, που επιφέρει υψηλές επιδόσεις ως προς την ασφάλεια και τη μόνωση προσδίδοντας στο σύστημα μια αίσθηση μεγαλοπρέπειας. Χάρη στα μοναδικά χαρακτηριστικά του, το σύστημα D110 προσφέρει εξαιρετικές δυνατότητες εφαρμογής, καλύπτοντας ανοίγματα μεγάλου μεγέθους ενώ η περιστροφή γύρω από άξονα χαρίζει μια ξεχωριστή εμπειρία στον τελικό χρήστη.

#### Technical characteristics / Τεχνικά Χαρακτηριστικά

Sash Width / Πλάτος φύλλου κατασκευής	1000-2000 mm
Sash Height / Ύψος φύλλου κατασκευής	2100-3000 mm
Maximum sash weight / Μέγιστο βάρος φύλλου	250 Kgr
Polyamides / Πολυαμιδία	32 mm
Sash thickness / Πάχος πόρτας	113 mm
Frame thickness / Πάχος κάσας	113 mm
Insulation thickness / Πάχος φύλλου επένδυσης	3 mm
Insulation thickness / Πάχος μόνωσης	107 mm

#### Performances / Επιδόσεις

Thermal insulation/Θερμοπερατότητα EN 10077-2	$U_{f,Edge}=2.2-2.8 \text{ W/m}^2\text{K}$
---	--



#### Rate of Insulation / Συντελεστής θερμομόνωσης

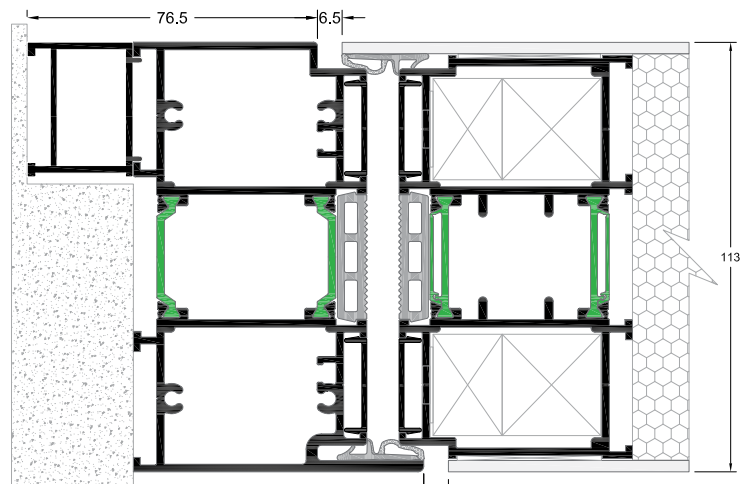
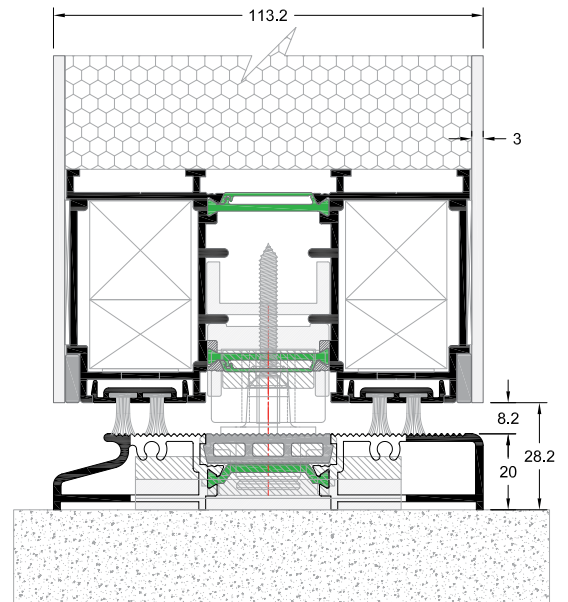
## $U_d=0.69 \text{ W/m}^2\text{K}$

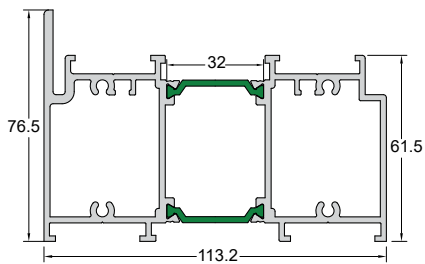
Thermal conductivity coefficient has calculated for the construction:

Ο συντελεστής θερμομόνωσης έχει υπολογιστεί για κατασκευή:

2000x3000 with/με  $U_p=0.29 \text{ W/m}^2\text{K}$

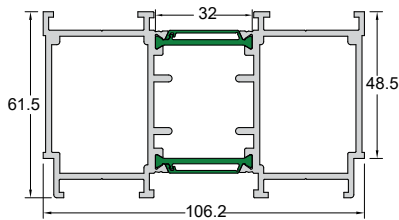
Type of panel / Τύπος πάνελ: 3/107/3



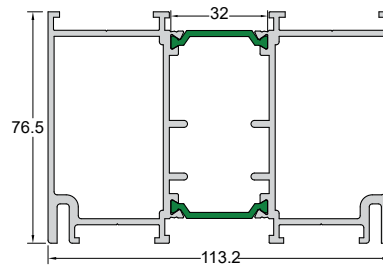


Code/Κωδικός **D110-101**  
Weight/Βάρος 3118 gr/m  
Length/Μήκος 6 m  
Pack/Δέμα 1 Bar/Βέργα

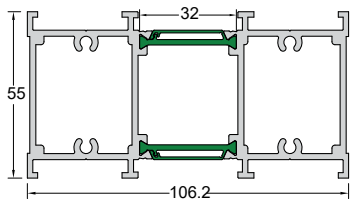
IN STOCK



Code/Κωδικός **D110-201**  
Weight/Βάρος 2750 gr/m  
Length/Μήκος 6 m  
Pack/Δέμα 1 Bar/Βέργα

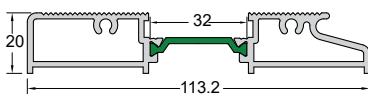


Code/Κωδικός **D110-901**  
Weight/Βάρος 3332 gr/m  
Length/Μήκος 6 m  
Pack/Δέμα 1 Bar/Βέργα

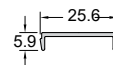


Code/Κωδικός **D110-908**  
Weight/Βάρος 2752 gr/m  
Length/Μήκος 6 m  
Pack/Δέμα 1 Bar/Βέργα

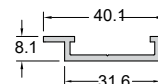
IN STOCK



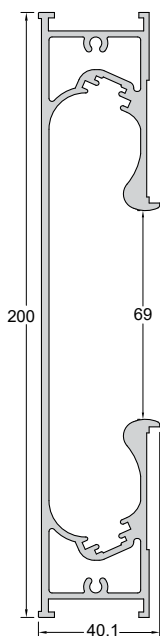
Code/Κωδικός **D110-902**  
Weight/Βάρος 1431 gr/m  
Length/Μήκος 6 m  
Pack/Δέμα 1 Bar/Βέργα



Code/Κωδικός **D110-904**  
Weight/Βάρος 116 gr/m  
Length/Μήκος 6 m  
Pack/Δέμα 1 Bar/Βέργα

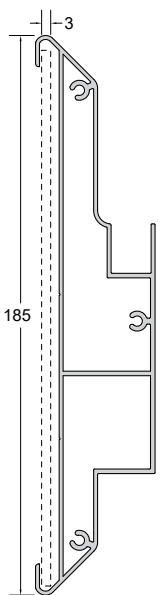


Code/Κωδικός **D110-907**  
Weight/Βάρος 289 gr/m  
Length/Μήκος 6 m  
Pack/Δέμα 1 Bar/Βέργα

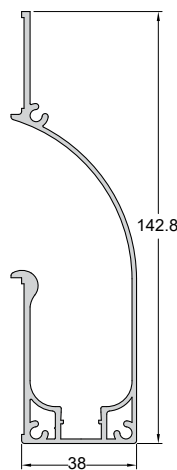


Code/Κωδικός **D110-906**  
Weight/Βάρος 3695 gr/m  
Length/Μήκος 6 m  
Pack/Δέμα 1 Bar/Βέργα

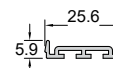
IN STOCK



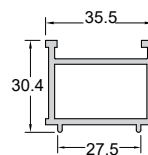
Code/Κωδικός **D930-906**  
Weight/Βάρος 1924 gr/m  
Length/Μήκος 6 m  
Pack/Δέμα 1 Bar/Βέργα



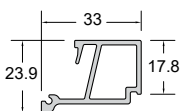
Code/Κωδικός **888-011**  
Weight/Βάρος 1556 gr/m  
Length/Μήκος 6 m  
Pack/Δέμα 1 Bar/Βέργα



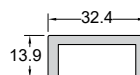
Code/Κωδικός **D110-905**  
Weight/Βάρος 167 gr/m  
Length/Μήκος 6 m  
Pack/Δέμα 1 Bar/Βέργα



Code/Κωδικός **D110-903**  
Weight/Βάρος 659 gr/m  
Length/Μήκος 6 m  
Pack/Δέμα 1 Bar/Βέργα



Code/Κωδικός **D110-701**  
Weight/Βάρος 434 gr/m  
Length/Μήκος 6 m  
Pack/Δέμα 10 Bars/Βέργες



Code/Κωδικός **D110-910**  
Weight/Βάρος 462 gr/m  
Length/Μήκος 6 m  
Pack/Δέμα 1 Bar/Βέργα



# FD460

Folding Door System for a wide variety of solutions of unrivaled functionality

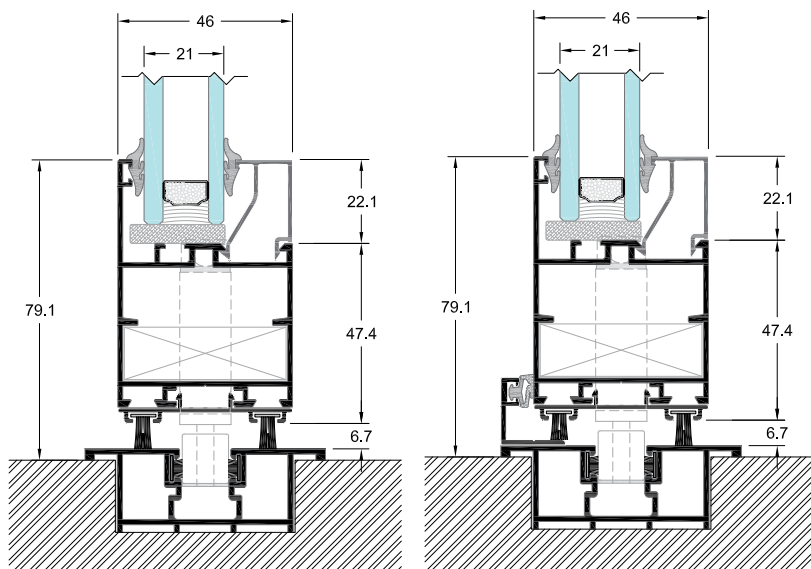
Πτυσσόμενο Σύστημα για πληθώρα τυπολογιών ασυναγώνιστης λειτουργικότητας

FD460 is the non-thermal insulating system for folding doors, the ideal solution for wide spans, providing excellent sealing and connecting harmoniously the interior with the exterior environment.

- Hanging on top guide using a special roller-hinge, able to support 200 Kg (100 Kg per sash).
- Sealing with both EPDM gaskets and high-density brushes.
- Low threshold for comfortable access and passage.
- Possibility of locking door construction, opening inwards.

Το FD460 είναι το μη θερμομονωτικό σύστημα για πτυσσόμενες πόρτες που παρέχει άριστη στεγάνωση και συνδέει αρμονικά το εσωτερικό με το εξωτερικό περιβάλλον.

- Κρεμαστή κύλιση στο πάνω μέρος του οδηγού με χρήση ειδικού ράουλου-μεντεσέ ο οποίος σηκώνει 200 Kg (100 Kg ανά φύλλο).
- Η στεγάνωση επιτυγχάνεται με την χρήση ελαστικών EPDM και βουρτσάκια υψηλής πυκνότητας.
- Επίπεδος οδηγός στο κάτω μέρος εξασφαλίζει άνετη πρόσβαση.
- Δυνατότητα κατασκευής πόρτας με κλειδαριά, ανοιγόμενης προς τα μέσα.



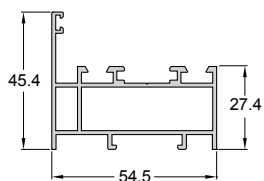
## Technical characteristics / Τεχνικά Χαρακτηριστικά

Min. face height / Ελάχιστο ύψος όψης	79.1 mm
Frame height / Ύψος κάσας	45.4 mm
Frame width / Πλάτος κάσας	54.5 mm
Min. sash height / Ελάχιστο ύψος φύλλου	65.1 mm
Sash width / Πλάτος φύλλου	46 mm
Sash Weight / Βάρος φύλλου	100 Kg
Glass thickness / Πάχος Υάλωσης	4-31 mm

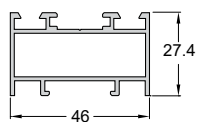
## Configurations / Τυπολογίες

**Folding:** 3Leaf, 5Leaf, 7Leaf

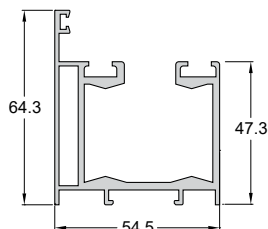
**Πτυσσόμενα:** 3Φύλλα, 5Φύλλα, 7Φύλλα



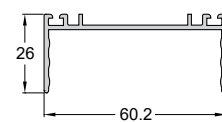
Code/Κωδικός **FD460-101**  
Weight/Βάρος 862 gr/m  
Length/Μήκος 6 m  
Pack/Δέμα 4 Bars/Βέργες



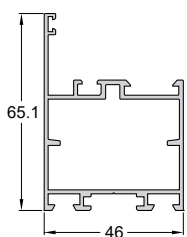
Code/Κωδικός **FD460-102**  
Weight/Βάρος 652 gr/m  
Length/Μήκος 6 m  
Pack/Δέμα 4 Bars/Βέργες



Code/Κωδικός **FD460-121**  
Weight/Βάρος 1514 gr/m  
Length/Μήκος 6 m  
Pack/Δέμα 2 Bars/Βέργες

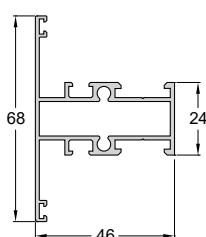


Code/Κωδικός **FD460-131**  
Weight/Βάρος 518 gr/m  
Length/Μήκος 6 m  
Pack/Δέμα 4 Bars/Βέργες

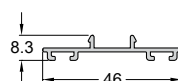


Code/Κωδικός **FD460-201**  
Weight/Βάρος 933 gr/m  
Length/Μήκος 6 m  
Pack/Δέμα 2 Bars/Βέργες

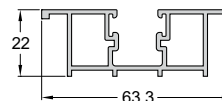
**IN STOCK**



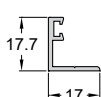
Code/Κωδικός **FD460-301**  
Weight/Βάρος 862 gr/m  
Length/Μήκος 6 m  
Pack/Δέμα 2 Bars/Βέργες



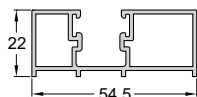
Code/Κωδικός **FD460-900**  
Weight/Βάρος 248 gr/m  
Length/Μήκος 6 m  
Pack/Δέμα 10 Bars/Βέργες



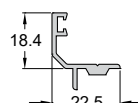
Code/Κωδικός **FD460-901**  
Weight/Βάρος 728 gr/m  
Length/Μήκος 6 m  
Pack/Δέμα 5 Bars/Βέργες



Code/Κωδικός **FD460-902**  
Weight/Βάρος 160 gr/m  
Length/Μήκος 6 m  
Pack/Δέμα 10 Bars/Βέργες




Code/Κωδικός **FD460-911**  
Weight/Βάρος 671 gr/m  
Length/Μήκος 6 m  
Pack/Δέμα 5 Bars/Βέργες



Code/Κωδικός **FD460-912**  
Weight/Βάρος 237 gr/m  
Length/Μήκος 6 m  
Pack/Δέμα 10 Bars/Βέργες





High performance threshold  
Οδηγός υψηλών επιδόσεων

Low threshold  
Χαμηλός οδηγός

Easy access threshold  
Οδηγός εύκολης πρόσβασης



# FD4600

Folding Thermal Insulating Door System for high comfort & maximal transparency  
Πτυσσόμενο Θερμομονωτικό Σύστημα για υψηλή άνεση και μέγιστη διαφάνεια

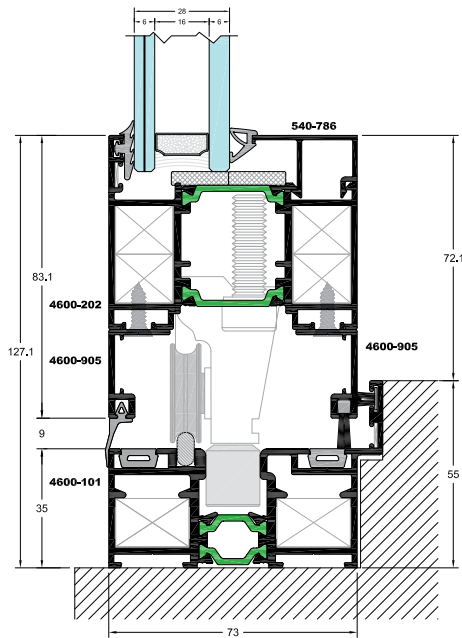
## Identity - Ταυτότητα FD4600

FD4600 is an advanced folding door system, offering extremely high performance and impressive, out of competition, technical characteristics.

The desire to create living spaces filled with daylight was never so feasible. This high performance system offers this advantage, as well as a minimal design, high insulation and functionality with hardware that have specifically been designed for folding systems.

FD4600 is available in multiple threshold options in order to perfectly match all comfort and aesthetic requirements. The low threshold option offers a rise of only 24 mm (ramp) giving easy access to people with special needs and allowing maximum convenience for high-traffic areas.

- High level of thermal insulation ( $U_i$  values down to 2.1  $W/m^2K$ ) due to 30 mm polyamides.
- Exceptional water tightness, functionality, reliability and comfort.
- Suitable for large openings, every conceivable configuration achievable up to 14 leaves (7 Left – 7 Right) with maximum height 3 m and width of 1.20 m for each leaf.
- Ultra-smooth bottom running by using specially designed rolling hinges carrying maximum weight of 120 Kg per leaf.
- Possibility of open corners without any post.
- Able to open inward or outward door with locking system.
- Possibility of even number of openings (2, 4 etc.).
- Multiple threshold options.
- Special hinge with integrated built-in handle for easy locking.
- In and outward opening using the same profiles.
- Perfect choice for private homes, offices, restaurants and recreational areas.



High performance threshold / Οδηγός υψηλών επιδόσεων

### Technical characteristics / Τεχνικά Χαρακτηριστικά

Min. face height* / Ελάχιστο ύψος όψης*	127.1 mm
Min. frame height / Ελάχιστο ύψος οδηγού	24 mm
Min. rail width / Ελάχιστο πλάτος οδηγού	73 mm
Sash Weight/Βάρος φύλλου	120 Kg
Glass thickness / Πάχος Υάλωσης	28-57 mm
Polyamides / Πολυαμιδία	20-30 mm

\* High performance threshold / Οδηγός υψηλών επιδόσεων

### Configurations / Τυπολογίες

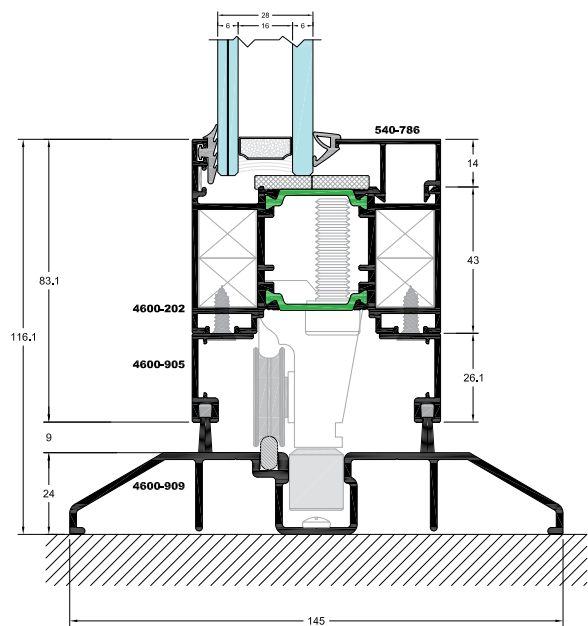
1Leaf, 2Leaf, 3Leaf... 7Leaf	1Φύλλα, 2Φύλλα, 3Φύλλα... 7Φύλλα
Angular structure: 1Leaf, 2Leaf, 3Leaf... 7Leaf	Γωνιακή: 1Φύλλα, 2Φύλλα, 3Φύλλα... 7Φύλλα

Το FD4600 είναι ένα ολοκληρωμένο θερμομονωτικό σύστημα για πτυσσόμενες κατασκευές (φυσούρες) με εντυπωσιακά και εκτός συναγωνισμού χαρακτηριστικά.

Ο γραμμικός, λιτός σχεδιασμός του και η στιβαρότητα της κατασκευής τονίζουν την υψηλή αισθητική και ασφάλεια του συστήματος ενώ τα εξαρτήματα είναι ειδικά σχεδιασμένα για πτυσσόμενα συστήματα παρέχοντας ξεχωριστές λύσεις σε κάθε σύγχρονη κατοικία.

Το σύστημα φέρει πολλαπλές επιλογές οδηγών στο δάπεδο που ανταποκρίνονται εξαιρετικά στις λειτουργικές ανάγκες και ταιριάζουν απόλυτα με όλες τις ανέσεις και αισθητικές απαιτήσεις. Ο ιδιαίτερα χαμηλός οδηγός των 24 mm (ράμπτα) καθιστά εύκολη την πρόσβαση από και προς το εσωτερικό ενός κτιρίου από άτομα Α.Μ.Ε.Α. και επιτρέπει τη μέγιστη άνεση σε χώρους υψηλής επισκεψιμότητας.

- Κορυφαίο για την κατηγορία του επίπεδο θερμομόνωσης ( $U_i$ = από 2.1  $W/m^2K$ ) χάρη των υαλοεπιστοιμμένων πολυαμιδίων 30 mm
- Υψηλή υδατοστεγανότητα, λειτουργικότητα, αξιοπιστία και άνεση ακόμα και για μεγάλα βάρη που προκύπτουν στα μεγάλα ανοίγματα.
- Κατάλληλο για την κάλυψη μεγάλων ανοιγμάτων, επιτρέπει την χρήση μέχρι και 14 φύλλων (7+7), με μέγιστο ύψος 3 m και πλάτος 1.20 m το καθένα.
- Επιδαπέδια κύλιση στο κάτω μέρος του οδηγού με χρήση ειδικού ράουλου-μεντεσέ ο οποίος σηκώνει 120 Kg ανά φύλλο.
- Δυνατότητα γωνιακής κατασκευής για απεριόριστη θέα.
- Δυνατότητα κατασκευής πόρτας με κλειδαριά, ανοιγόμενης προς τα μέσα ή έξω.
- Δυνατότητα κατασκευής ζυγού αριθμού φύλλων (2, 4 κ.α.).
- Πολλαπλές επιλογές οδηγών στο δάπεδο, ακόμη και για Α.Μ.Ε.Α.
- Ειδικός μεντεσές με ενσωματωμένη λαβή για ευκολία στο κλείδωμα.
- Χρήση ίδιων προφίλ για κατασκευές που ανοίγουν μέσα ή έξω.
- Ιδανική λύση για οικίες, γραφεία, εκθεσιακούς χώρους, εστιατόρια και χώρους ψυχαγωγίας.



Easy access threshold / Οδηγός εύκολης πρόσβασης

### Performances / Επιδόσεις

Air Permeability / Αεροδιαπερατότητα EN 12207	Class 3
Water Tightness / Υδατοστεγανότητα EN 12208	Class 2A
Resistance to Wind Load / Αντοχή σε Ανεμοπίεση EN 12210	Class C3/B4
Thermal insulation / Θερμοπερατότητα EN 10077-2	$U_i$ from 2.1 $W/m^2K$

### Rate of Insulation / Συντελεστής θερμομόνωσης



$$U_w = 1.83 \text{ W/m}^2\text{K}$$

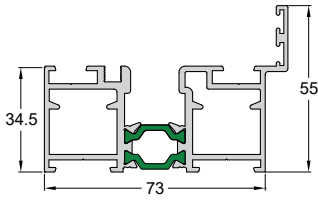
Thermal conductivity coefficient has calculated for the construction:

Ο συντελεστής θερμομόνωσης έχει υπολογιστεί για κατασκευή:

3500x2500 with/με  $U_g = 1.1 \text{ W/m}^2\text{K}$

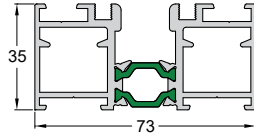
Glass type / Τύπος τζαμιού: 3+3/16 (ARGON) / 6





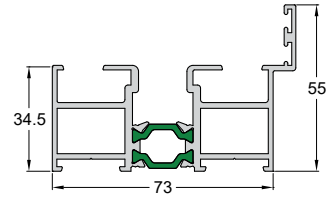
Code/Κωδικός **FD4600-101**  
 Weight/Βάρος 1900 gr/m  
 Length/Μήκος 6 m  
 Pack/Δέμα 2 Bars/Βέργες

**IN STOCK**



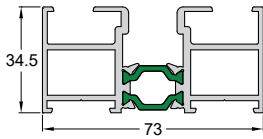
Code/Κωδικός **FD4600-102**  
 Weight/Βάρος 1776 gr/m  
 Length/Μήκος 6 m  
 Pack/Δέμα 2 Bars/Βέργες

**IN STOCK**

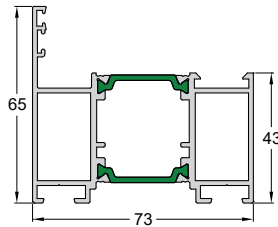


Code/Κωδικός **FD4600-103**  
 Weight/Βάρος 1788 gr/m  
 Length/Μήκος 6 m  
 Pack/Δέμα 2 Bars/Βέργες

**IN STOCK**

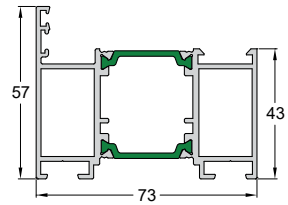


Code/Κωδικός **FD4600-104**  
 Weight/Βάρος 1636 gr/m  
 Length/Μήκος 6 m  
 Pack/Δέμα 2 Bars/Βέργες

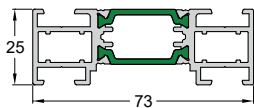


Code/Κωδικός **FD4600-201**  
 Weight/Βάρος 1693 gr/m  
 Length/Μήκος 6 m  
 Pack/Δέμα 2 Bars/Βέργες

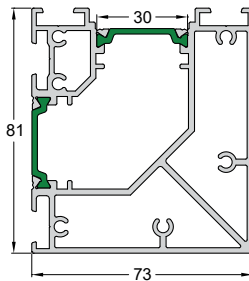
**IN STOCK**



Code/Κωδικός **FD4600-202**  
 Weight/Βάρος 1658 gr/m  
 Length/Μήκος 6 m  
 Pack/Δέμα 2 Bars/Βέργες



Code/Κωδικός **FD4600-205**  
 Weight/Βάρος 1312 gr/m  
 Length/Μήκος 6 m  
 Pack/Δέμα 2 Bars/Βέργες

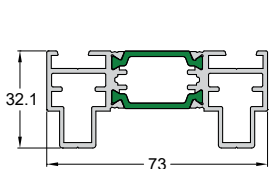


Code/Κωδικός **FD4600-601**  
 Weight/Βάρος 2864 gr/m  
 Length/Μήκος 6 m  
 Pack/Δέμα 2 Bars/Βέργες

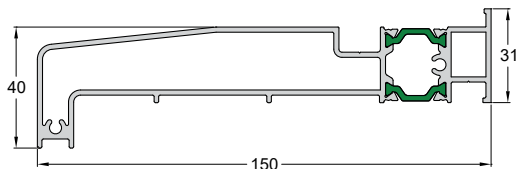


Code/Κωδικός **SL250-802**  
 Weight/Βάρος 118 gr/m  
 Length/Μήκος 6 m  
 Pack/Δέμα 10 Bars/Βέργες

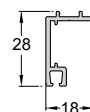
**PRIORITY**



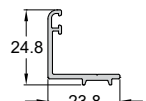
Code/Κωδικός **FD4600-901**  
 Weight/Βάρος 1378 gr/m  
 Length/Μήκος 6 m  
 Pack/Δέμα 2 Bars/Βέργες



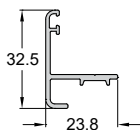
Code/Κωδικός **FD4600-902**  
 Weight/Βάρος 2204 gr/m  
 Length/Μήκος 6 m  
 Pack/Δέμα 2 Bars/Βέργες



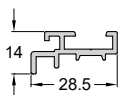
Code/Κωδικός **FD4600-905**  
 Weight/Βάρος 262 gr/m  
 Length/Μήκος 6 m  
 Pack/Δέμα 2 Bars/Βέργες



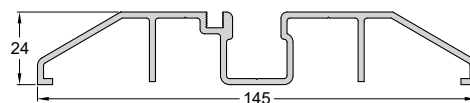
Code/Κωδικός **FD4600-906**  
 Weight/Βάρος 221 gr/m  
 Length/Μήκος 6 m  
 Pack/Δέμα 2 Bars/Βέργες



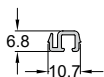
Code/Κωδικός	<b>FD4600-907</b>
Weight/Βάρος	280 gr/m
Length/Μήκος	6 m
Pack/Δέμα	2 Bars/Βέργες



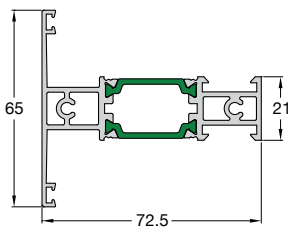
Code/Κωδικός	<b>FD4600-908</b>
Weight/Βάρος	286 gr/m
Length/Μήκος	6 m
Pack/Δέμα	2 Bars/Βέργες



Code/Κωδικός	<b>FD4600-909</b>
Weight/Βάρος	1447 gr/m
Length/Μήκος	6 m
Pack/Δέμα	2 Bars/Βέργες



Code/Κωδικός	<b>FD4600-910</b>
Weight/Βάρος	90 gr/m
Length/Μήκος	6 m
Pack/Δέμα	2 Bars/Βέργες



Code/Κωδικός	<b>FD4600-301</b>
Weight/Βάρος	1353 gr/m
Length/Μήκος	6 m
Pack/Δέμα	2 Bars/Βέργες



# OS 25

## Office Partition System

### Σύστημα Διαχωριστικών Γραφείου

The OS25 system gives a different point of view in the design of interior partitions, contributing to the creation of spaces with rich lighting and an unmistakably modern aesthetic. It offers extremely elegant constructions and greater transparency in its structural version, while the single- and double-glazing typologies are distinguished by their robustness and the possibility of creating a more industrial look.

The slim fittings of the new series follow the architectural trend for minimal visible aluminum, more transparency and enhancement of natural lighting, offering elegant proposals for creating modern offices and ideal working conditions that enhance the creativity and productivity of employees.

- Slim design
- Maximum transparency and light diffusion (structural version)
- Upgraded noise reduction
- Complete solutions for every need and desire

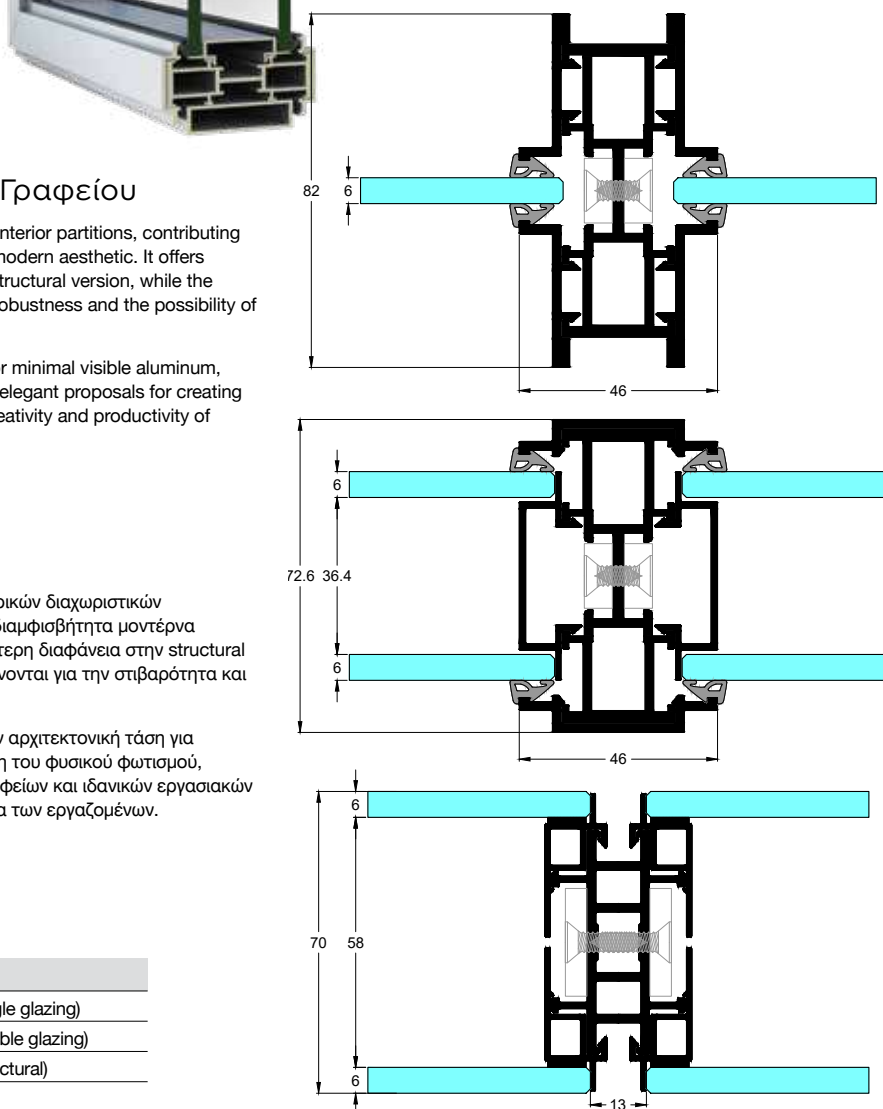
Το σύστημα OS25 αλλάζει τα δεδομένα στη σχεδίαση των εσωτερικών διαχωριστικών συμβάλλοντας στη δημιουργία χώρων με πλούσιο φωτισμό και αδιαμφισβήτητα μοντέρνα αισθητικά. Προσφέρει εξαιρετικά κομψές κατασκευές και μεγαλύτερη διαφάνεια στην structural έκδοση του, ενώ οι τυπολογίες μονής και διπλής υάλωσης διακρίνονται για την στιβαρότητα και τη δυνατότητα δημιουργίας μιας πιο βιομηχανικής εμφάνισης.

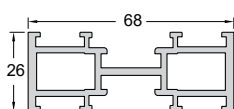
Οι slim συναρμογές της νέας σειράς ακολουθούν με συνέπεια την αρχιτεκτονική τάση για ελάχιστο εμφανές αλουμίνιο, περισσότερη διαφάνεια και ενίσχυση του φυσικού φωτισμού, προσφέροντας κομψές προτάσεις για δημιουργία μοντέρνων γραφείων και ιδανικών εργασιακών συνθηκών που ενισχύουν τη δημιουργικότητα και παραγωγικότητα των εργαζομένων.

- Slim σχεδιασμός
- Μέγιστη διαφάνεια και διάχυση φωτισμού (structural έκδοση)
- Αναβαθμισμένη ηχομείωση
- Ολοκληρωμένες λύσεις για κάθε ανάγκη και επιθυμία

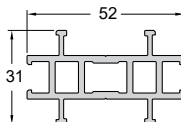
#### Performances / Επιδόσεις

Sound reduction / Ηχομείωση ISO 10140-2	R <sub>w</sub> 38 dB (Single glazing)
Sound reduction / Ηχομείωση ISO 10140-2	R <sub>w</sub> 39 dB (Double glazing)
Sound reduction / Ηχομείωση ISO 10140-2	R <sub>w</sub> 40 dB (Structural)

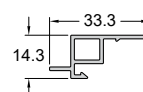




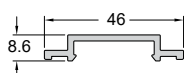
Code/Κωδικός	<b>2500-110</b>
Weight/Βάρος	1290 gr/m
Length/Μήκος	6 m
Pack/Δέμα	4 Bars/Βέργες



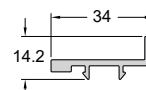
Code/Κωδικός	<b>OS25-104</b>
Weight/Βάρος	994 gr/m
Length/Μήκος	6 m
Pack/Δέμα	4 Bars/Βέργες



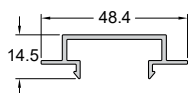
Code/Κωδικός	<b>OS25-202</b>
Weight/Βάρος	222 gr/m
Length/Μήκος	6 m
Pack/Δέμα	4 Bars/Βέργες



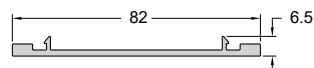
Code/Κωδικός	<b>OS25-709</b>
Weight/Βάρος	336 gr/m
Length/Μήκος	6 m
Pack/Δέμα	4 Bars/Βέργες



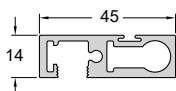
Code/Κωδικός	<b>OS25-710</b>
Weight/Βάρος	296 gr/m
Length/Μήκος	6 m
Pack/Δέμα	4 Bars/Βέργες



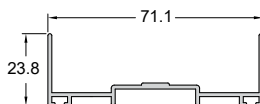
Code/Κωδικός	<b>OS25-902</b>
Weight/Βάρος	315 gr/m
Length/Μήκος	6 m
Pack/Δέμα	4 Bars/Βέργες



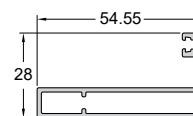
Code/Κωδικός	<b>OS25-903</b>
Weight/Βάρος	548 gr/m
Length/Μήκος	6 m
Pack/Δέμα	4 Bars/Βέργες



Code/Κωδικός	<b>OS25-203</b>
Weight/Βάρος	760 gr/m
Length/Μήκος	6 m
Pack/Δέμα	4 Bars/Βέργες



Code/Κωδικός	<b>2500-708</b>
Weight/Βάρος	489 gr/m
Length/Μήκος	6 m
Pack/Δέμα	2 Bars/Βέργες



Code/Κωδικός	<b>OS25-105</b>
Weight/Βάρος	604 gr/m
Length/Μήκος	6 m
Pack/Δέμα	4 Bars/Βέργες



# SH700/750

Rolling Shutters of high performance and enhanced security.

Συστήματα Ρολού κλασικής ή μεγάλης διάτρησης με αυξημένη αντιδιαρρηκτική προστασία

## Identity - Ταυτότητα SH700/750

The insulating rolling shutter system SH750 combines aesthetics and functionality while exceptionally meeting the energy saving and security requirements.

World class insulating rolling shutter system SH750 offers excellent aesthetics and high functionality efficiency.

The system performs at the highest level of thermal insulation with  $U_{sb}=1.1 \text{ W/m}^2\text{K}$  offering excellent quality and reliability.

Despite its minimal design, the system provides even greater safety features, ventilation and lighting satisfying the most demanding customers and covering all special needs.

In addition, the system can be integrated with all ALUMINCO window and door systems.

- Full range of insulating and non-thermal boxes
- Full range of aluminium slats
- Full range of guides covering all aluminum systems
- Complete range of accessories and mechanisms of high quality
- Four insulating and non-thermal boxes in the same dimensions
- Simply rails and rails with extensions
- Aluminium slats stuffed with polyurethane and aluminum sheets covering structures from windows to garage doors

Τα συστήματα ρολού SH700 και SH750 συνδυάζουν την υψηλή αισθητική και λειτουργικότητα ενώ ανταποκρίνονται με εξαιρετικό τρόπο στις σύγχρονες απαιτήσεις της εξοικονόμησης ενέργειας και της ασφάλειας.

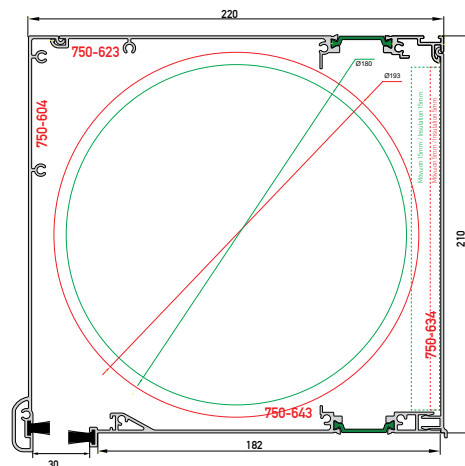
Το θερμομονωτικό σύστημα ρολού SH750 διαθέτει την υψηλότερη θερμομόνωση της αγοράς με συντελεστή θερμοπερατότητας  $U_{sb}=1.1 \text{ W/m}^2\text{K}$ .

Οι ιδιαίτερες τεχνικές προδιαγραφές του προσφέρουν ακόμα μεγαλύτερες δυνατότητες ασφάλειας, αερισμού και φωτισμού ενώ εξασφαλίζουν ανθεκτικότητα και αθόρυβη λειτουργία ικανοποιώντας και τους πιο απαιτητικούς πελάτες.

Τα συστήματα ρολού προσφέρονται σε μια πλήρη γκάμα από κουτιά και φυλλαράκια, τα οποία συνεργάζονται απόλυτα και αρμονικά με όλα τα συστήματα αλουμινίου της ALUMINCO εξασφαλίζοντας την ευελιξία επιλογής και ενσωμάτωσης των ρολών στον αρχικό σχεδιασμό του κάθε κτηρίου.

Η επιλογή των εξαρτημάτων και των μηχανισμών έγινε με στόχο να διατηρηθεί η υψηλή ποιότητα και αξιοπιστία του συστήματος εξασφαλίζοντας παράλληλα την απόλυτη εφαρμογή τους.

- Πλήρη γκάμα θερμομονωτικών και μη θερμομονωτικών κουτιών.
- Πλήρη γκάμα από φυλλαράκια.
- Πλήρη γκάμα από οδηγούς που καλύπτουν όλα τα συστήματα αλουμινίου.
- Πλήρη γκάμα μηχανισμών και εξαρτημάτων ρολού υψηλής ποιότητας.
- Τέσσερα θερμομονωτικά και μη θερμομονωτικά κουτιά ρολού στην ίδια διάσταση.
- Οδηγοί απλοί και οδηγοί με φτερό.
- Φυλλαράκια με γέμιση πολυουρεθάνης και φύλλα αλουμινίου που καλύπτουν κατασκευές από παράθυρα έως γκαραζόπορτες.



### Technical characteristics / Τεχνικά Χαρακτηριστικά

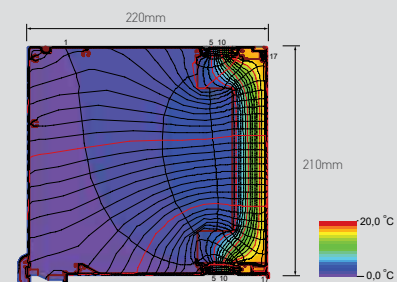
Internal Insulation Thickness / Πάχος Εσωτερικής Μόνωσης	5-30 mm
Dimensions / Διαστάσεις	200x155 220x210 200x185 250x250
Polyamides / Πολυαμίδια	32 mm

### Performances / Επιδόσεις

Thermal insulation / Θερμοπερατότητα EN 10077	$U_{sb}=1.1 \text{ W/m}^2\text{K}$
Resistance to Wind Load Αντοχή σε Ανεμοπίεση EN 12210	Class 6 (1405x2400) Class 6 (2800x2500)

### Profile technical characteristics / Τεχνικά χαρακτηριστικά προφίλ

Aluminium alloy / Κράμα αλουμινίου	AlMgSi 0.5 F22 (EN AW 6060)
Hardness / Σκληρότητα	12 Webster
Min paint thickness / Ελάχιστο πάχος βαφής	75 $\mu\text{m}$
Profile thickness / Πάχος προφίλ	1.5-2.5 mm
Check standard / Πρότυπο ελέγχου	EN DIN 12020-2

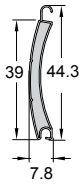


### Rate of Insulation / Συντελεστής θερμομόνωσης

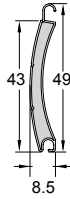
## $U_{sb}=1.1 \text{ W/m}^2\text{K}$

Thermal conductivity coefficient has calculated in "Thermo" box 220x210 mm

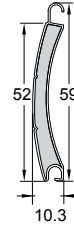
Ο συντελεστής θερμοπερατότητας έχει υπολογιστεί σε "Thermo" κουτί 220x210 mm



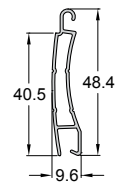
Code/Κωδικός	<b>SH700-0H39</b>
Weight/Βάρος	N/A
Weight/Βάρος/m <sup>2</sup>	3 kg/m <sup>2</sup>
Length/Μήκος	6 m
Pack/Δέμα	60 Bars/Βέργες



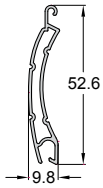
Code/Κωδικός	<b>SH700-0H43</b>
Weight/Βάρος	N/A
Weight/Βάρος/m <sup>2</sup>	3.5 kg/m <sup>2</sup>
Length/Μήκος	6 m
Pack/Δέμα	48 Bars/Βέργες



Code/Κωδικός	<b>SH700-0H52</b>
Weight/Βάρος	N/A
Weight/Βάρος/m <sup>2</sup>	4 kg/m <sup>2</sup>
Length/Μήκος	6 m
Pack/Δέμα	32 Bars/Βέργες



Code/Κωδικός	<b>SH700-400</b>
Weight/Βάρος	282 gr/m
Weight/Βάρος/m <sup>2</sup>	6.77 kg/m <sup>2</sup>
Length/Μήκος	6 m
Pack/Δέμα	10 Bars/Βέργες



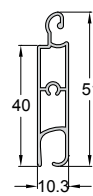
Code/Κωδικός	<b>SH700-403</b>
Weight/Βάρος	267 gr/m
Weight/Βάρος/m <sup>2</sup>	5.95 kg/m <sup>2</sup>
Length/Μήκος	6 m
Pack/Δέμα	10 Bars/Βέργες

IN STOCK



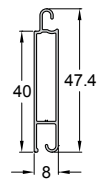
Code/Κωδικός	<b>SH700-404</b>
Weight/Βάρος	261 gr/m
Weight/Βάρος/m <sup>2</sup>	5.81 kg/m <sup>2</sup>
Length/Μήκος	6 m
Pack/Δέμα	10 Bars/Βέργες

IN STOCK



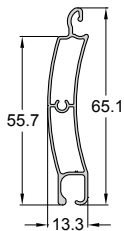
Code/Κωδικός	<b>SH700-406</b>
Weight/Βάρος	371 gr/m
Weight/Βάρος/m <sup>2</sup>	9.30 kg/m <sup>2</sup>
Length/Μήκος	6 m
Pack/Δέμα	10 Bars/Βέργες

IN STOCK



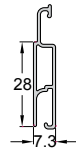
Code/Κωδικός	<b>SH700-408</b>
Weight/Βάρος	238 gr/m
Weight/Βάρος/m <sup>2</sup>	6 kg/m <sup>2</sup>
Length/Μήκος	6 m
Pack/Δέμα	10 Bars/Βέργες

IN STOCK



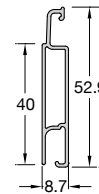
Code/Κωδικός	<b>SH700-409</b>
Weight/Βάρος	400 gr/m
Weight/Βάρος/m <sup>2</sup>	6.7 kg/m <sup>2</sup>
Length/Μήκος	6 m
Pack/Δέμα	10 Bars/Βέργες

IN STOCK



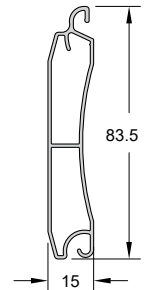
Code/Κωδικός	<b>SH700-410</b>
Weight/Βάρος	240 gr/m
Weight/Βάρος/m <sup>2</sup>	9.30 kg/m <sup>2</sup>
Length/Μήκος	6 m
Pack/Δέμα	10 Bars/Βέργες

IN STOCK



Code/Κωδικός	<b>SH700-440</b>
Weight/Βάρος	338 gr/m
Length/Μήκος	6 m
Pack/Δέμα	10 Bars/Βέργες

IN STOCK

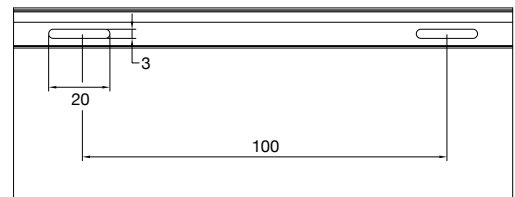


Code/Κωδικός	<b>SH700-419</b>
Weight/Βάρος	631 gr/m
Length/Μήκος	6 m
Pack/Δέμα	6 Bars/Βέργες



Code/Κωδικός	<b>SH700-450</b>
Weight/Βάρος	639 gr/m
Length/Μήκος	6 m
Pack/Δέμα	10 Bars/Βέργες

IN STOCK

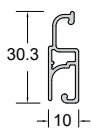


ΔΙΑΤΡΗΣΗ / PERFORATION

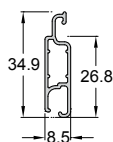
Code/Κωδικός	<b>SH700-451</b>
Weight/Βάρος	637 gr/m
Length/Μήκος	6 m
Pack/Δέμα	10 Bars/Βέργες

IN STOCK

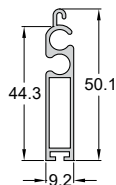




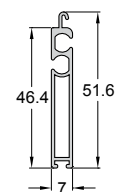
Code/Κωδικός **SH700-412**  
Weight/Βάρος 240 gr/m  
Length/Μήκος 6 m  
Pack/Δέμα 10 Bars/Βέργες



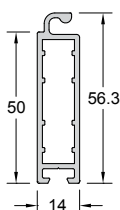
Code/Κωδικός **SH700-414**  
Weight/Βάρος 226 gr/m  
Length/Μήκος 6 m  
Pack/Δέμα 10 Bars/Βέργες



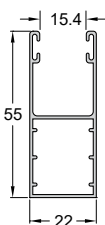
Code/Κωδικός **SH700-500**  
Weight/Βάρος 412 gr/m  
Length/Μήκος 6 m  
Pack/Δέμα 10 Bars/Βέργες



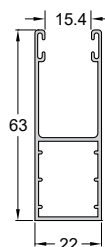
Code/Κωδικός **SH700-501** **IN STOCK**  
Weight/Βάρος 363 gr/m  
Length/Μήκος 6 m  
Pack/Δέμα 10 Bars/Βέργες



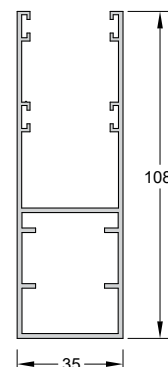
Code/Κωδικός **SH700-504**  
Weight/Βάρος 673 gr/m  
Length/Μήκος 6 m  
Pack/Δέμα 5 Bars/Βέργες



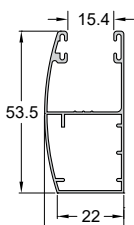
Code/Κωδικός **SH700-100** **IN STOCK**  
Weight/Βάρος 470 gr/m  
Length/Μήκος 4.6 & 6 m  
Pack/Δέμα 5 Bars/Βέργες



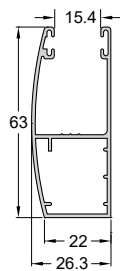
Code/Κωδικός **SH700-102** **IN STOCK**  
Weight/Βάρος 584 gr/m  
Length/Μήκος 4.6 & 6 m  
Pack/Δέμα 5 Bars/Βέργες



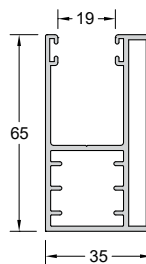
Code/Κωδικός **SH700-106**  
Weight/Βάρος 1337 gr/m  
Length/Μήκος 6 m  
Pack/Δέμα 3 Bars/Βέργες



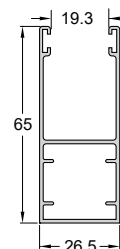
Code/Κωδικός **SH700-121**  
Weight/Βάρος 435 gr/m  
Length/Μήκος 4.6 & 6 m  
Pack/Δέμα 5 Bars/Βέργες



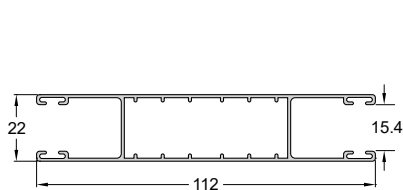
Code/Κωδικός **SH700-122**  
Weight/Βάρος 627 gr/m  
Length/Μήκος 4.6 & 6 m  
Pack/Δέμα 5 Bars/Βέργες



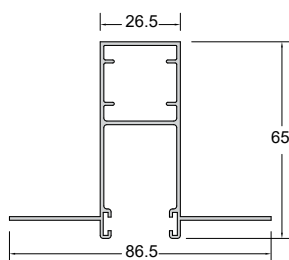
Code/Κωδικός **SH700-104**  
Weight/Βάρος 1290 gr/m  
Length/Μήκος 6 m  
Pack/Δέμα 2 Bars/Βέργες



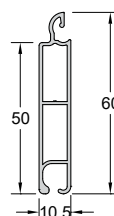
Code/Κωδικός **PF231-007** **IN STOCK**  
Weight/Βάρος 651 gr/m  
Length/Μήκος 4.6 & 6 m  
Pack/Δέμα 5 Bars/Βέργες



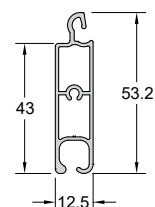
Code/Κωδικός **SH750-121** **IN STOCK**  
Weight/Βάρος 840 gr/m  
Length/Μήκος 4.6 & 6 m  
Pack/Δέμα 5 Bars/Βέργες



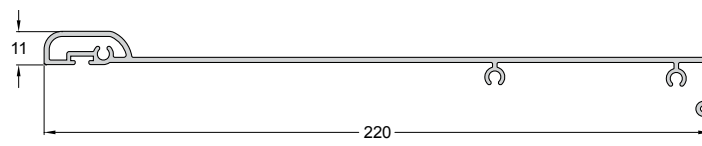

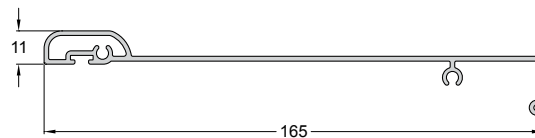
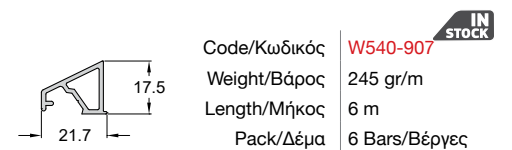
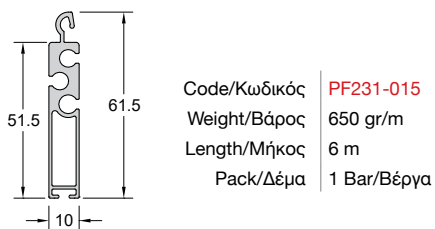
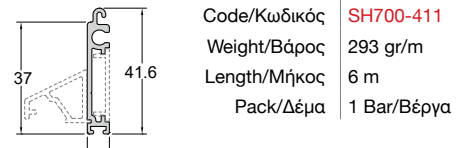
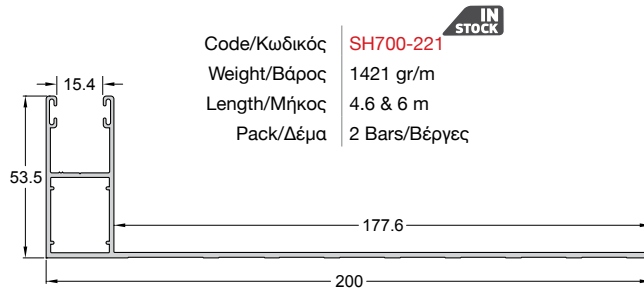

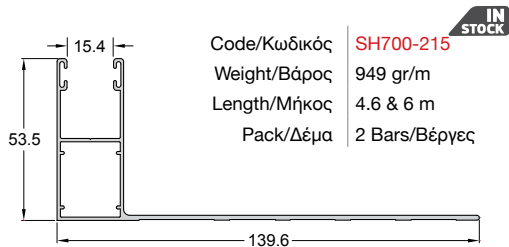
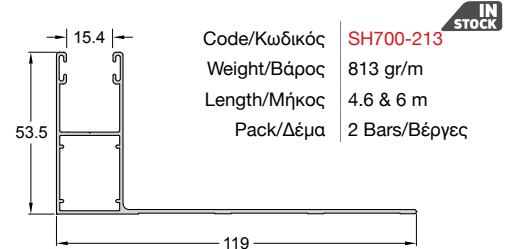
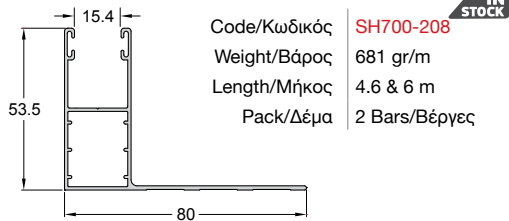
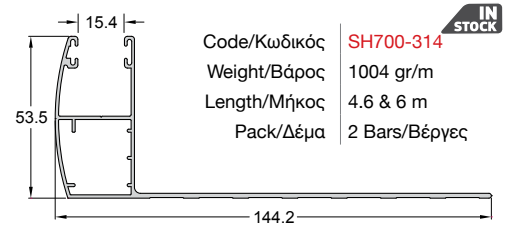
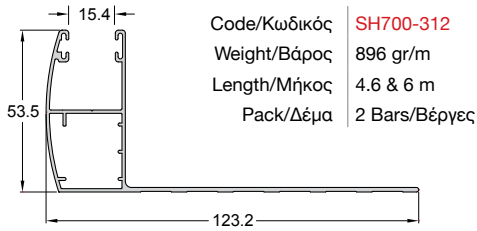
Code/Κωδικός **SH700-105**  
Weight/Βάρος 972 gr/m  
Length/Μήκος 6 m  
Pack/Δέμα 5 Bars/Βέργες



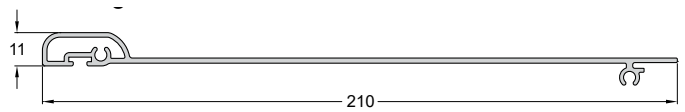
Code/Κωδικός **PF231-002** **IN STOCK**  
Weight/Βάρος 466 gr/m  
Length/Μήκος 6 m  
Pack/Δέμα 5 Bars/Βέργες



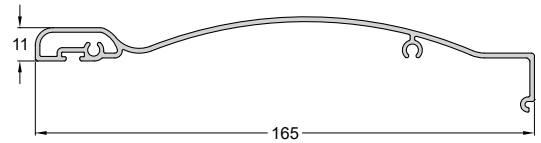
Code/Κωδικός **PF231-006** **IN STOCK**  
Weight/Βάρος 478 gr/m  
Length/Μήκος 6 m  
Pack/Δέμα 5 Bars/Βέργες



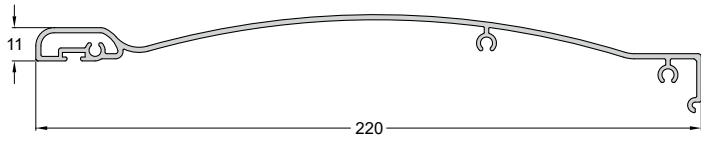
Code/Κωδικός **SH750-605** **IN STOCK**  
 Weight/Βάρος 1218 gr/m  
 Length/Μήκος 6 m  
 Pack/Δέμα 1 Bar/Βέργα



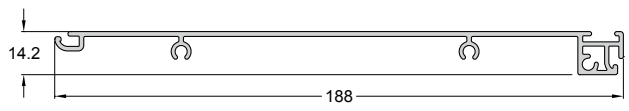
Code/Κωδικός **SH750-606**  
 Weight/Βάρος 1071 gr/m  
 Length/Μήκος 6 m  
 Pack/Δέμα 1 Bar/Βέργα



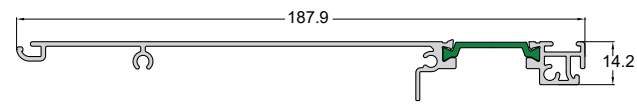
Code/Κωδικός **SH750-608**  
 Weight/Βάρος 1433 gr/m  
 Length/Μήκος 6 m  
 Pack/Δέμα 1 Bar/Βέργα



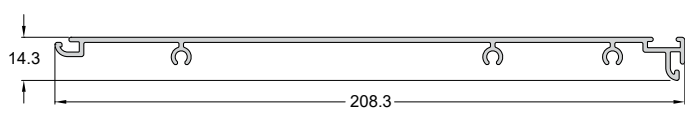
Code/Κωδικός **SH750-662**  
 Weight/Βάρος 1146 gr/m  
 Length/Μήκος 6 m  
 Pack/Δέμα 1 Bar/Βέργα



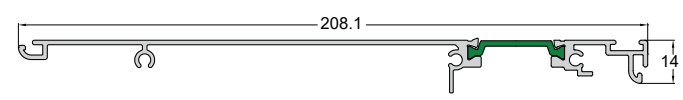
Code/Κωδικός **SH750-622**  
 Weight/Βάρος 1260 gr/m  
 Length/Μήκος 6 m  
 Pack/Δέμα 1 Bar/Βέργα



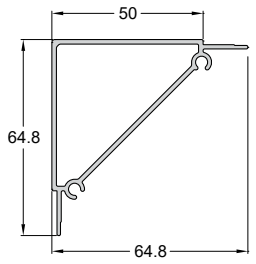
Code/Κωδικός **SH750-663**  
 Weight/Βάρος 1056 gr/m  
 Length/Μήκος 6 m  
 Pack/Δέμα 1 Bar/Βέργα



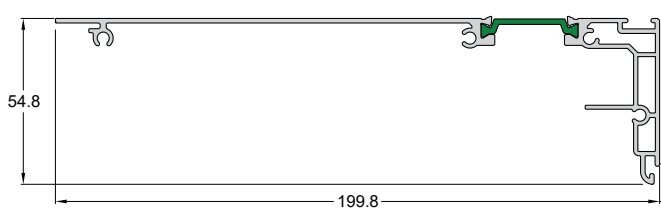
Code/Κωδικός **SH750-623** **IN STOCK**  
 Weight/Βάρος 1335 gr/m  
 Length/Μήκος 6 m  
 Pack/Δέμα 1 Bar/Βέργα



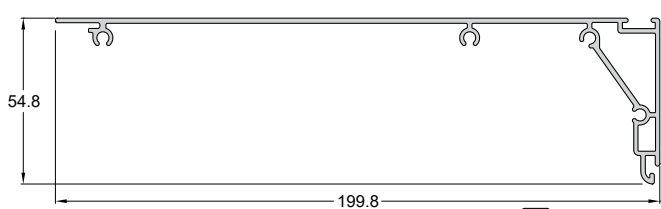
Code/Κωδικός **SH750-615**  
 Weight/Βάρος 839 gr/m  
 Length/Μήκος 6 m  
 Pack/Δέμα 1 Bar/Βέργα



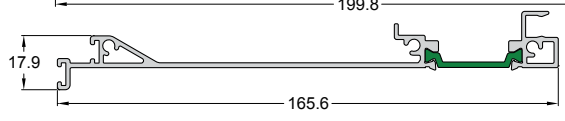
Code/Κωδικός **SH750-625** **IN STOCK**  
 Weight/Βάρος 1697 gr/m  
 Length/Μήκος 6 m  
 Pack/Δέμα 1 Bar/Βέργα

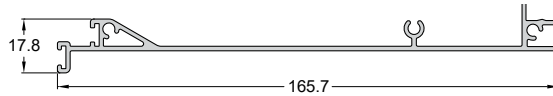


Code/Κωδικός **SH750-665**  
 Weight/Βάρος 1549 gr/m  
 Length/Μήκος 6 m  
 Pack/Δέμα 1 Bar/Βέργα

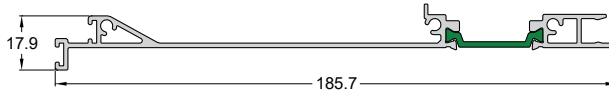


Code/Κωδικός **SH750-642**  
 Weight/Βάρος 1261 gr/m  
 Length/Μήκος 6 m  
 Pack/Δέμα 1 Bar/Βέργα

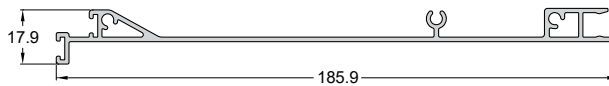




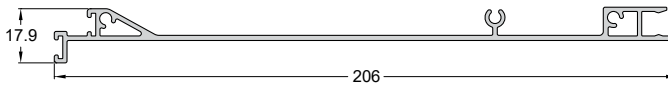
Code/Κωδικός **SH750-672**  
 Weight/Βάρος 1104 gr/m  
 Length/Μήκος 6 m  
 Pack/Δέμα 1 Bar/Βέργα



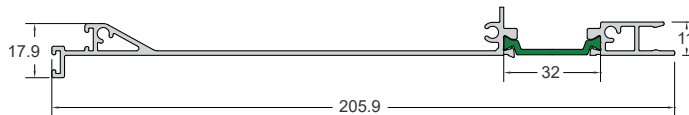
Code/Κωδικός **SH750-643** **IN STOCK**  
 Weight/Βάρος 1305 gr/m  
 Length/Μήκος 6 m  
 Pack/Δέμα 1 Bar/Βέργα



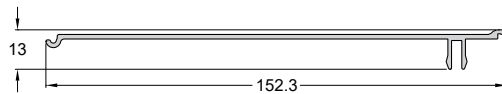
Code/Κωδικός **SH750-673**  
 Weight/Βάρος 1184 gr/m  
 Length/Μήκος 6 m  
 Pack/Δέμα 1 Bar/Βέργα



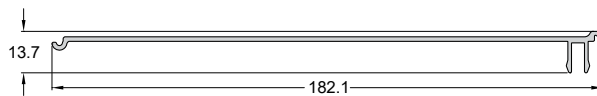
Code/Κωδικός **SH750-675**  
 Weight/Βάρος 1344 gr/m  
 Length/Μήκος 6 m  
 Pack/Δέμα 1 Bar/Βέργα



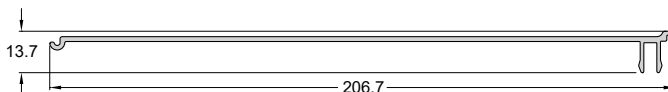
Code/Κωδικός **SH750-645** **IN STOCK**  
 Weight/Βάρος 1389 gr/m  
 Length/Μήκος 6 m  
 Pack/Δέμα 1 Bar/Βέργα



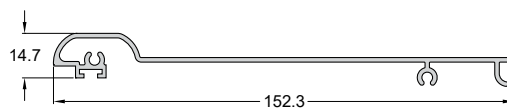
Code/Κωδικός **SH750-632**  
 Weight/Βάρος 703 gr/m  
 Length/Μήκος 6 m  
 Pack/Δέμα 1 Bar/Βέργα



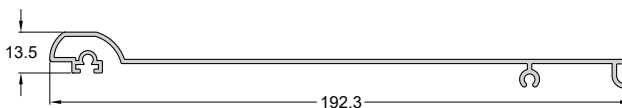
Code/Κωδικός **SH750-633** **IN STOCK**  
 Weight/Βάρος 828 gr/m  
 Length/Μήκος 6 m  
 Pack/Δέμα 1 Bar/Βέργα



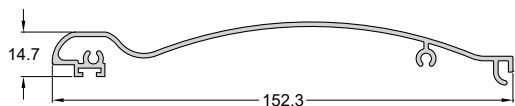
Code/Κωδικός **SH750-634** **IN STOCK**  
 Weight/Βάρος 979 gr/m  
 Length/Μήκος 6 m  
 Pack/Δέμα 1 Bar/Βέργα




Code/Κωδικός **SH700-601**  
 Weight/Βάρος 911 gr/m  
 Length/Μήκος 6 m  
 Pack/Δέμα 1 Bar/Βέργα




Code/Κωδικός **SH700-604**  
 Weight/Βάρος 987 gr/m  
 Length/Μήκος 6 m  
 Pack/Δέμα 1 Bar/Βέργα




Code/Κωδικός **SH700-611**  
Weight/Βάρος 915 gr/m  
Length/Μήκος 6 m  
Pack/Δέμα 1 Bar/Βέργα




Code/Κωδικός **SH700-614**  
Weight/Βάρος 1000 gr/m  
Length/Μήκος 6 m  
Pack/Δέμα 1 Bar/Βέργα




Code/Κωδικός **SH700-621**  
Weight/Βάρος 891 gr/m  
Length/Μήκος 6 m  
Pack/Δέμα 1 Bar/Βέργα



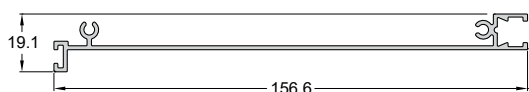
Code/Κωδικός **SH700-623**  
Weight/Βάρος 899 gr/m  
Length/Μήκος 6 m  
Pack/Δέμα 1 Bar/Βέργα



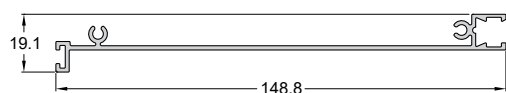
Code/Κωδικός **SH700-631**  
Weight/Βάρος 670 gr/m  
Length/Μήκος 6 m  
Pack/Δέμα 1 Bar/Βέργα



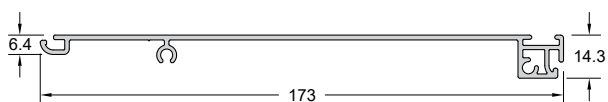
Code/Κωδικός **SH700-634**  
Weight/Βάρος 788 gr/m  
Length/Μήκος 6 m  
Pack/Δέμα 1 Bar/Βέργα



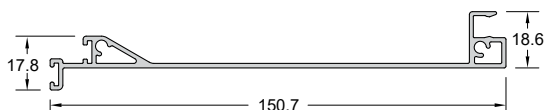
Code/Κωδικός **SH700-641**  
Weight/Βάρος 783 gr/m  
Length/Μήκος 6 m  
Pack/Δέμα 1 Bar/Βέργα



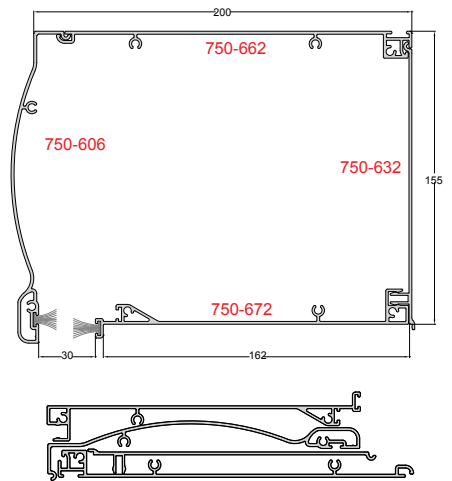
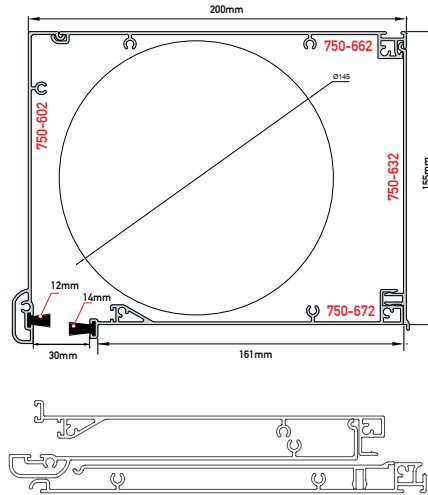
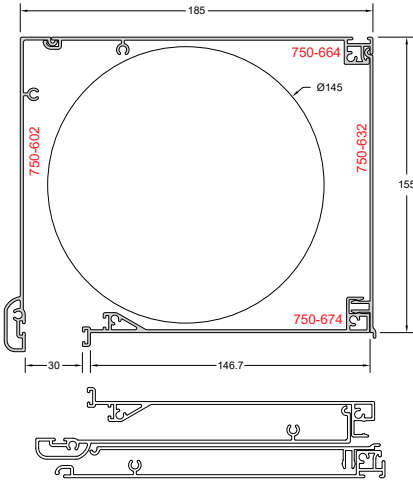
Code/Κωδικός **SH700-643**  
Weight/Βάρος 786 gr/m  
Length/Μήκος 6 m  
Pack/Δέμα 1 Bar/Βέργα



Code/Κωδικός **SH750-664**  
Weight/Βάρος 1039 gr/m  
Length/Μήκος 6 m  
Pack/Δέμα 1 Bar/Βέργα



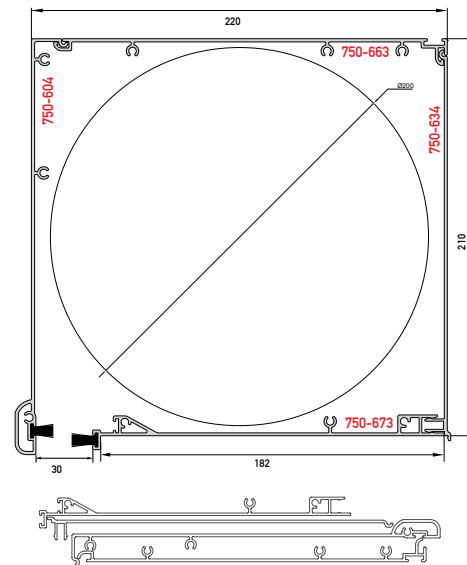
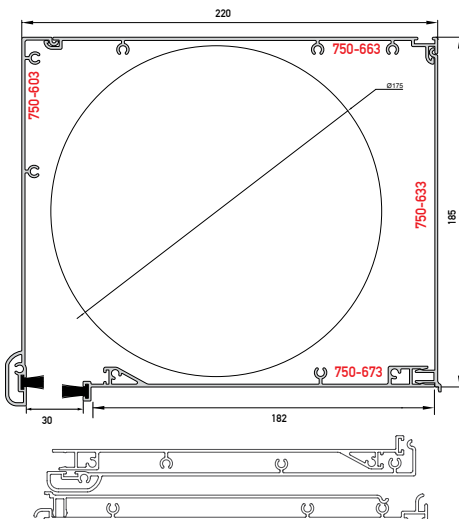
Code/Κωδικός **SH750-674**  
Weight/Βάρος 983 gr/m  
Length/Μήκος 6 m  
Pack/Δέμα 1 Bar/Βέργα



Code/Κωδικός	SH750-048
Weight/Βάρος	3788 gr/m
Dimensions / Διαστάσεις	185 x 155
Profile packaging Προφίλ Συσκευασία	SH750-602 SH750-632 SH750-664 SH750-674
Sidcovers / Πλαϊνά καπάκια	A710-001
Safety plate / Πλαστικό διαχωριστικό	ER750-912

Code/Κωδικός	SH750-042
Weight/Βάρος	4009 gr/m
Dimensions / Διαστάσεις	200 x 155
Profile packaging Προφίλ Συσκευασία	SH750-602 SH750-662 SH750-632 SH750-672
Sidcovers / Πλαϊνά καπάκια	ER750-902
Safety plate / Πλαστικό διαχωριστικό	ER750-912
Flange / Φλάντζα	ER750-922 A/M

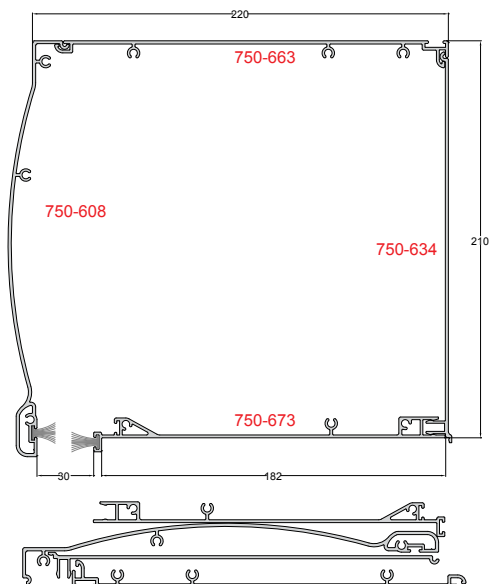
Code/Κωδικός	SH750-046
Weight/Βάρος	4041 gr/m
Dimensions / Διαστάσεις	200 x 155
Profile packaging Προφίλ Συσκευασία	SH750-606 SH750-662 SH750-632 SH750-672
Sidcovers / Πλαϊνά καπάκια	ER750-906
Safety plate / Πλαστικό διαχωριστικό	ER750-912
Flange / Φλάντζα	ER750-922 A/M



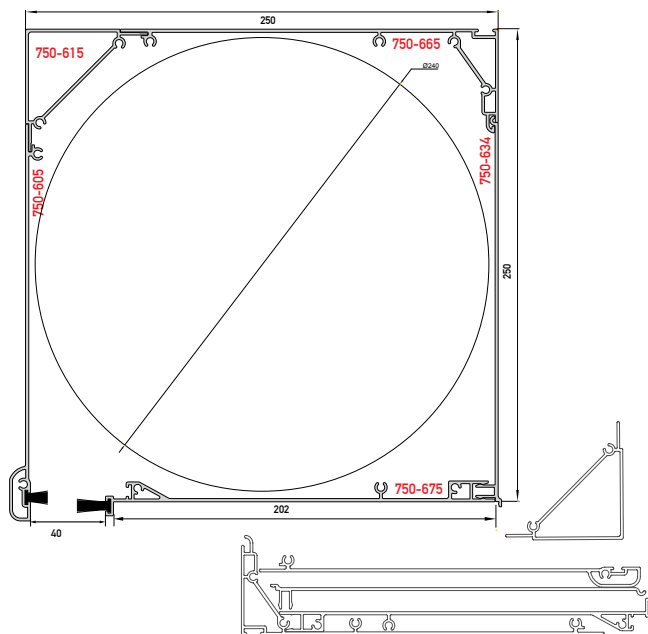
Code/Κωδικός	SH750-043
Weight/Βάρος	4552 gr/m
Dimensions / Διαστάσεις	220 x 185
Profile packaging Προφίλ Συσκευασία	SH750-603 SH750-663 SH750-633 SH750-673
Sidcovers / Πλαϊνά καπάκια	ER750-903
Safety plate / Πλαστικό διαχωριστικό	ER750-913
Flange / Φλάντζα	ER750-923 A/M

Code/Κωδικός	SH750-044
Weight/Βάρος	4818 gr/m
Dimensions / Διαστάσεις	220 x 210
Profile packaging Προφίλ Συσκευασία	SH750-604 SH750-663 SH750-634 SH750-673
Sidcovers / Πλαϊνά καπάκια	ER750-904
Safety plate / Πλαστικό διαχωριστικό	ER750-914
Flange / Φλάντζα	ER750-924 A/M

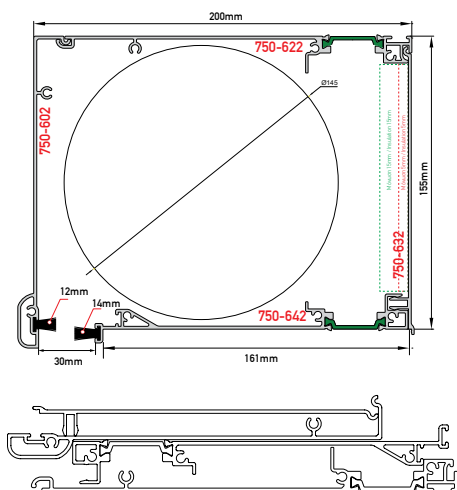




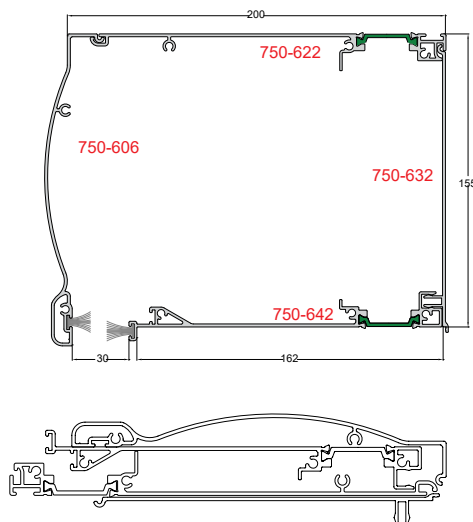
	<b>IN STOCK</b>
Code/Κωδικός	SH750-047
Weight/Βάρος	4852 gr/m
Dimensions / Διαστάσεις	220 x 210
	SH750-673
Profile packaging	SH750-634
Προφίλ Συσκευασία	SH750-663
	SH750-608
Sidcovers / Πλαϊνά καπάκια	ER750-907
Safety plate / Πλαστικό διαχωριστικό	ER750-914
Flange / Φλάντζα	ER750-924 A/M



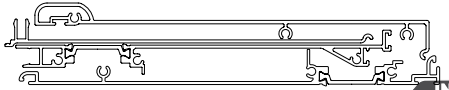
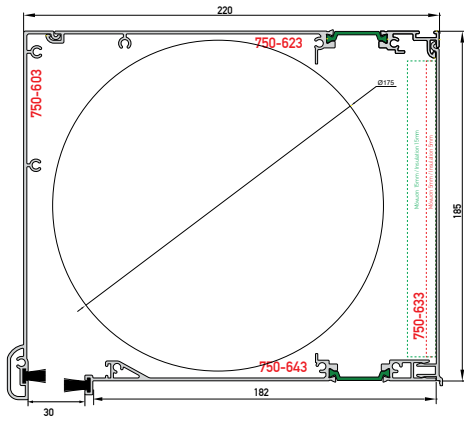
	<b>IN STOCK</b>
Code/Κωδικός	SH750-045
Weight/Βάρος	5929 gr/m
Dimensions / Διαστάσεις	250 x 250
	SH750-605
Profile packaging	SH750-615
Προφίλ Συσκευασία	SH750-665
	SH750-634
	SH750-675
Sidcovers / Πλαϊνά καπάκια	ER750-905
Safety plate / Πλαστικό διαχωριστικό	ER750-915
Flange / Φλάντζα	ER750-925 A/M



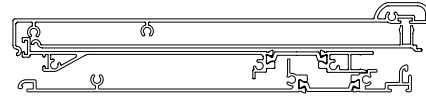
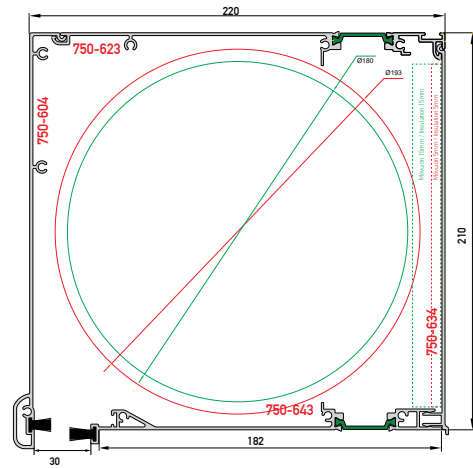
	<b>IN STOCK</b>
Code/Κωδικός	SH750-052
Weight/Βάρος	4286 gr/m
Dimensions / Διαστάσεις	200 x 155
	SH750-602
Profile packaging	SH750-622
Προφίλ Συσκευασία	SH750-632
	SH750-642
Sidcovers / Πλαϊνά καπάκια	ER750-902
Safety plate / Πλαστικό διαχωριστικό	ER750-912
Flange / Φλάντζα	ER750-922 A/M



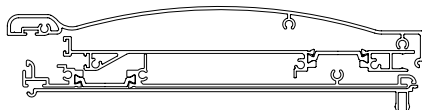
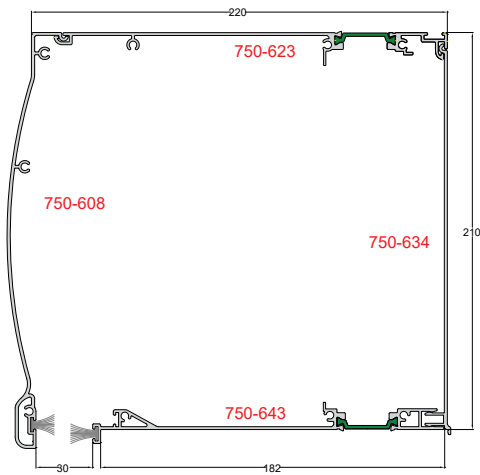
Code/Κωδικός	SH750-056
Weight/Βάρος	4299 gr/m
Dimensions / Διαστάσεις	200 x 155
	SH750-642
Profile packaging	SH750-632
Προφίλ Συσκευασία	SH750-622
	SH750-606
Sidcovers / Πλαϊνά καπάκια	ER750-906
Safety plate / Πλαστικό διαχωριστικό	ER750-912
Flange / Φλάντζα	ER750-922 A/M



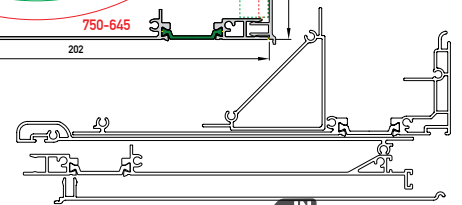
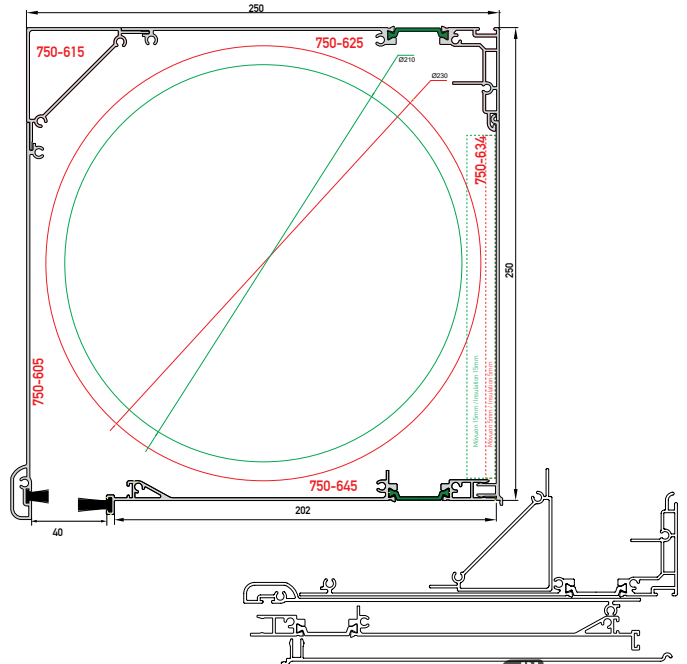
Code/Κωδικός	SH750-053
Weight/Βάρος	4774 gr/m
Dimensions / Διαστάσεις	220 x 185
Profile packaging / Προφίλ Συσκευασία	SH750-603 SH750-623 SH750-633 SH750-643
Sidcovers / Πλαϊνά καπάκια	ER750-903
Safety plate / Πλαστικό διαχωριστικό	ER750-913
Flange / Φλάντζα	ER750-923 A/M



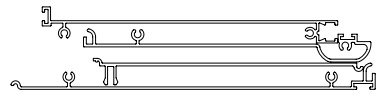
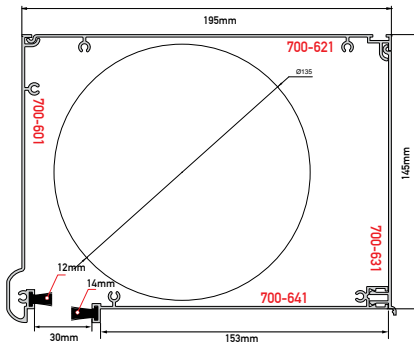
Code/Κωδικός	SH750-054
Weight/Βάρος	5042 gr/m
Dimensions / Διαστάσεις	220 x 210
Profile packaging / Προφίλ Συσκευασία	SH750-604 SH750-623 SH750-634 SH750-643
Sidcovers / Πλαϊνά καπάκια	ER750-904
Safety plate / Πλαστικό διαχωριστικό	ER750-914
Flange / Φλάντζα	ER750-924 A/M



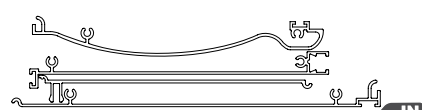
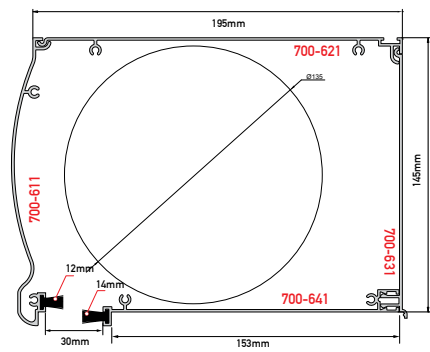
Code/Κωδικός	SH750-057
Weight/Βάρος	5057 gr/m
Dimensions / Διαστάσεις	220 x 210
Profile packaging / Προφίλ Συσκευασία	SH750-643 SH750-634 SH750-623 SH750-608
Sidcovers / Πλαϊνά καπάκια	ER750-907
Safety plate / Πλαστικό διαχωριστικό	ER750-914
Flange / Φλάντζα	ER750-924 A/M




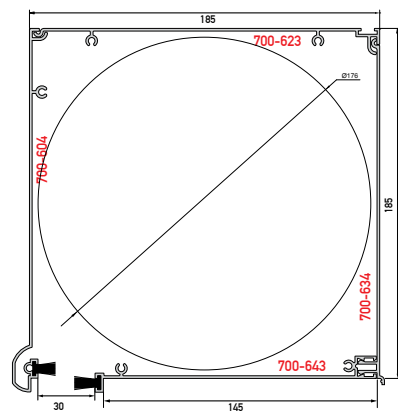
Code/Κωδικός	SH750-055
Weight/Βάρος	6115 gr/m
Dimensions / Διαστάσεις	250 x 250
Profile packaging / Προφίλ Συσκευασία	SH750-605 SH750-615 SH750-625 SH750-634 SH750-645
Sidcovers / Πλαϊνά καπάκια	ER750-905
Safety plate / Πλαστικό διαχωριστικό	ER750-915
Flange / Φλάντζα	ER750-925 A/M



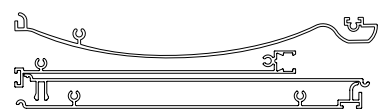
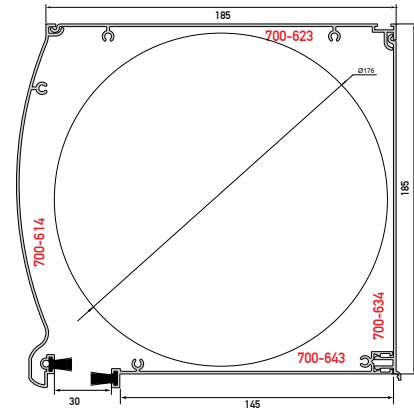
Code/Κωδικός	SH700-001
Weight/Βάρος	3258 gr/m
Dimensions / Διαστάσεις	195 x 145
Profile packaging Προφίλ Συσκευασία	SH700-601 SH700-621 SH700-631 SH700-641
Sidcovers / Πλαϊνά καπάκια	ER700-901
Safety plate / Πλαστικό διαχωριστικό	ER700-911P (Plastic)



Code/Κωδικός	SH700-002
Weight/Βάρος	3261 gr/m
Dimensions / Διαστάσεις	195 x 145
Profile packaging Προφίλ Συσκευασία	SH700-611 SH700-621 SH700-631 SH700-641
Sidcovers / Πλαϊνά καπάκια	ER700-902
Safety plate / Πλαστικό διαχωριστικό	ER700-912P (Plastic)



Code/Κωδικός	SH700-007
Weight/Βάρος	3460 gr/m
Dimensions / Διαστάσεις	185 x 185
Profile packaging Προφίλ Συσκευασία	SH700-604 SH700-623 SH700-634 SH700-643
Sidcovers / Πλαϊνά καπάκια	ER700-907
Safety plate / Πλαστικό διαχωριστικό	ER700-917



Code/Κωδικός	SH700-008
Weight/Βάρος	3473 gr/m
Dimensions / Διαστάσεις	185 x 185
Profile packaging Προφίλ Συσκευασία	SH700-614 SH700-623 SH700-634 SH700-643
Sidcovers / Πλαϊνά καπάκια	ER700-908
Safety plate / Πλαστικό διαχωριστικό	ER700-918



## SH3200

Shutter System in a variety of designs, offer ideal shading and security.

Σύστημα Παντζουριού σε πληθώρα τυπολογιών, προσφέρει ιδανική σκίαση και ασφάλεια.



## Identity - Ταυτότητα SH3200

The Shutter system SH 3200 stands for the numerous of different structures and typologies that integrates while the inspired design offers high quality constructions with incomparable functionality.

It is thus an external shading system which is installed with both conventional typologies in collaboration with opening windows, as well as an independent structure while its best advantages is that it accepts the entire range of fixed louvers, as well as the system of movable louver of 25 mm.

The SH 3200 demonstrated in practice a pleasant system, extremely friendly and practical to use, unique in its kind.

- Constructions of opening, sliding and folding shutters systems by using the same sash.
- Use of special rollers for smooth scrolling and alignment of the sash for both folding and sliding system.
- Large variety of opening shutters in all possible typologies (fixed, single-ply, two-ply, four-leaf).
- Accepts fixed louvers, oval and movable louver.
- Movable shading leaves placed on the outer or inner side of the railings and over the railing, ideal for applications on balconies.

### Technical characteristics / Τεχνικά Χαρακτηριστικά

Guide width / Πλάτος οδηγού	39/46 mm
Frame width / Πλάτος κάσας	60 mm
Sash width / Πλάτος φύλλου	39 mm

### Configurations / Τυπολογίες

Opening, Sliding, Folding, Fixed

Ανοιγόμενο, Συρόμενο, Πτυσσόμενο, Σταθερό

### Profile technical characteristics/Τεχνικά χαρακτηριστικά προφίλ

Aluminium alloy / Κράμα αλουμινίου	AlMgSi 0.5 F22 (EN AW 6060)
Hardness / Σκληρότητα	12 Webster
Min. paint thickness / Ελάχιστο πάχος βαφής	75 μm
Profile thickness / Πάχος προφίλ	1.5-2.5 mm
Check standard / Πρότυπο ελέγχου	EN DIN 12020-2



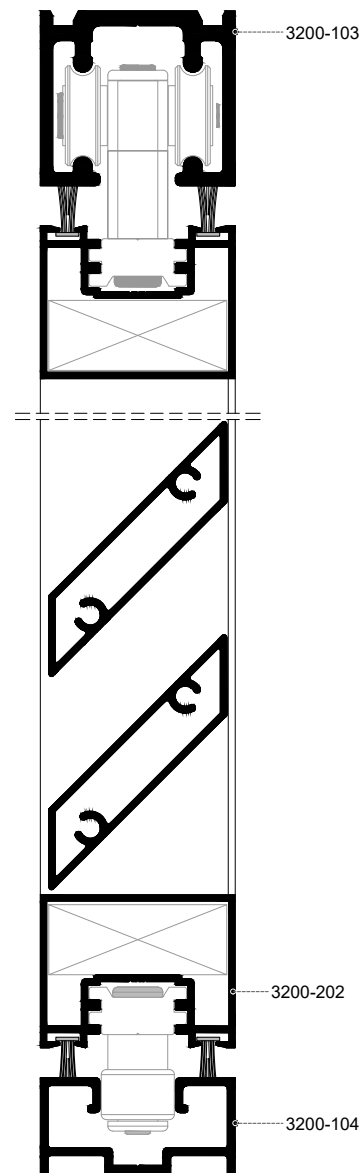
Special roller for the alignment of the sash.  
Ειδικό ράουλο για την ευθυγράμμιση του κρεμαστού φύλλου.

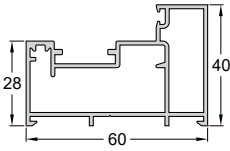
Το σύστημα παντζουριού SH 3200 ξεχωρίζει για το πλήθος των διαφορετικών κατασκευών και τυπολογιών που ενσωματώνει ενώ ο εμπνευσμένος σχεδιασμός του προσφέρει υψηλής ποιότητας κατασκευές, ασυναγώνιστης λειτουργικότητας.

Πρόκειται για ένα σύστημα εξωτερικής σκίασης το οποίο τοποθετείται τόσο με συμβατικές τυπολογίες σε συνεργασία με ανοιγόμενα κουφώματα, όσο και ως ανεξάρτητη κατασκευή ενώ από τα δυνατά του πλεονεκτήματα είναι ότι δέχεται όλη την γκάμα των σταθερών περιόδων, καθώς επίσης και το σύστημα της κινητής περιόδου των 25 mm.

Το σύστημα παντζουριού SH 3200 αποδεικνύεται στην πράξη ένα ευχάριστο σύστημα, εξαιρετικά φιλικό και λειτουργικό στη χρήση, μοναδικό στο είδος του.

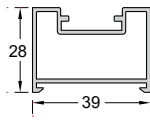
- Με τη χρήση του ίδιου φύλλου δίνεται η δυνατότητα κατασκευής παντζουριών για ανοιγόμενο, συρόμενο και φυσαρμόνικα.
- Χρήση ειδικών ράουλων για την ομαλή κύλιση και ευθυγράμμιση του κρεμαστού φύλλου τόσο για το σύστημα φυσαρμόνικας όσο και για το συρόμενο σύστημα.
- Πληθώρα επιλογών για την κατασκευή ανοιγόμενων παντζουριών σε όλες τις δυνατές τυπολογίες (σταθερά, μονόφυλλα, δίφυλλα, τετράφυλλα).
- Δέχεται σταθερές περιόδους, οβαλίνα και κινητή περίοδα.
- Κινητά φύλλα σκίασης, τα οποία τοποθετούνται τόσο στην εξωτερική και εσωτερική πλευρά του κάγκελου αλλά και επί του κάγκελου, ιδανικά για εφαρμογές σε μπαλκόνια.





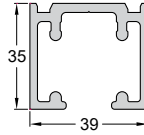
Code/Κωδικός **SH3200-101**  
 Weight/Βάρος 937 gr/m  
 Length/Μήκος 6 m  
 Pack/Δέμα 2 Bars/Βέργες

IN STOCK

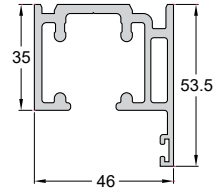


Code/Κωδικός **SH3200-102**  
 Weight/Βάρος 538 gr/m  
 Length/Μήκος 6 m  
 Pack/Δέμα 2 Bars/Βέργες

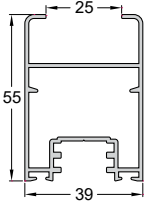
IN STOCK



Code/Κωδικός **SH3200-103**  
 Weight/Βάρος 1103 gr/m  
 Length/Μήκος 6 m  
 Pack/Δέμα 2 Bars/Βέργες

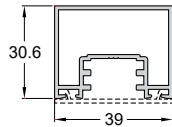


Code/Κωδικός **SH3200-106**  
 Weight/Βάρος 1447 gr/m  
 Length/Μήκος 6 m  
 Pack/Δέμα 2 Bars/Βέργες



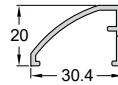
Code/Κωδικός **SH3200-201**  
 Weight/Βάρος 855 gr/m  
 Length/Μήκος 6 m  
 Pack/Δέμα 2 Bars/Βέργες

IN STOCK

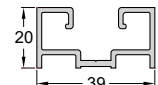


Code/Κωδικός **SH3200-202**  
 Weight/Βάρος 629 gr/m  
 Length/Μήκος 6 m  
 Pack/Δέμα 2 Bars/Βέργες

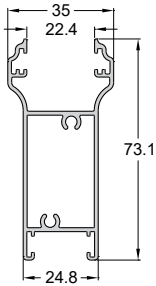
IN STOCK



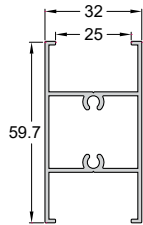
Code/Κωδικός **SH3200-909**  
 Weight/Βάρος 276 gr/m  
 Length/Μήκος 6 m  
 Pack/Δέμα 6 Bars/Βέργες



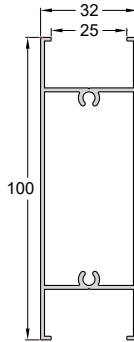
Code/Κωδικός **SH3200-104**  
 Weight/Βάρος 516 gr/m  
 Length/Μήκος 6 m  
 Pack/Δέμα 6 Bars/Βέργες



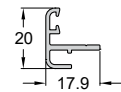
Code/Κωδικός **SH3200-911**  
 Weight/Βάρος 847 gr/m  
 Length/Μήκος 6 m  
 Pack/Δέμα 4 Bars/Βέργες



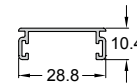
Code/Κωδικός **SH3200-401**  
 Weight/Βάρος 737 gr/m  
 Length/Μήκος 6 m  
 Pack/Δέμα 2 Bars/Βέργες



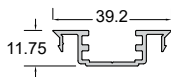
Code/Κωδικός **SH3200-402**  
 Weight/Βάρος 1018 gr/m  
 Length/Μήκος 6 m  
 Pack/Δέμα 2 Bars/Βέργες



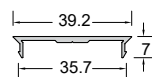
Code/Κωδικός **SH3200-902**  
 Weight/Βάρος 197 gr/m  
 Length/Μήκος 6 m  
 Pack/Δέμα 2 Bars/Βέργες



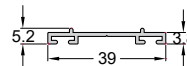
Code/Κωδικός **SH3200-912**  
 Weight/Βάρος 170 gr/m  
 Length/Μήκος 5 m  
 Pack/Δέμα 10 Bars/Βέργες



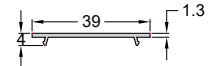
Code/Κωδικός **SH3200-913**  
 Weight/Βάρος 284 gr/m  
 Length/Μήκος 6 m  
 Pack/Δέμα 2 Bars/Βέργες



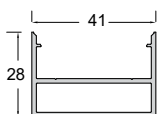
Code/Κωδικός **WD-5001**  
 Weight/Βάρος 187 gr/m  
 Length/Μήκος 6 m  
 Pack/Δέμα 12 Bars/Βέργες



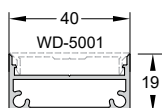
Code/Κωδικός **SH3200-901**  
 Weight/Βάρος 201 gr/m  
 Length/Μήκος 6 m  
 Pack/Δέμα 10 Bars/Βέργες



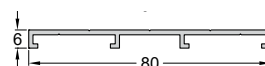
Code/Κωδικός **SH3200-903**  
 Weight/Βάρος 151 gr/m  
 Length/Μήκος 6 m  
 Pack/Δέμα 10 Bars/Βέργες



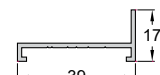
Code/Κωδικός **SH3200-203**  
 Weight/Βάρος 531 gr/m  
 Length/Μήκος 6 m  
 Pack/Δέμα 2 Bars/Βέργες



Code/Κωδικός **SH3200-403**  
 Weight/Βάρος 474 gr/m  
 Length/Μήκος 6 m  
 Pack/Δέμα 2 Bars/Βέργες

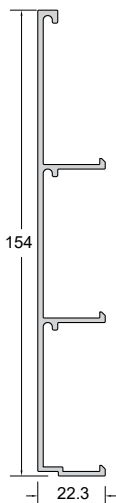


Code/Κωδικός **SH3200-906**  
 Weight/Βάρος 435 gr/m  
 Length/Μήκος 6 m  
 Pack/Δέμα 2 Bars/Βέργες

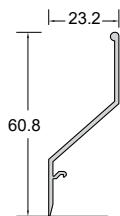


Code/Κωδικός **SH3200-904**  
 Weight/Βάρος 244 gr/m  
 Length/Μήκος 6 m  
 Pack/Δέμα 10 Bars/Βέργες

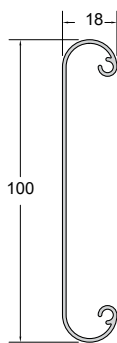




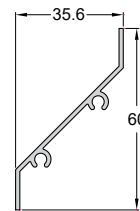
Code/Κωδικός **SH3200-629**  
Weight/Βάρος 1085 gr/m  
Length/Μήκος 6 m  
Pack/Δέμα 2 Bars/Βέργες



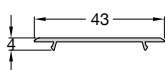
Code/Κωδικός **SH3200-630**  
Weight/Βάρος 288 gr/m  
Length/Μήκος 6 m  
Pack/Δέμα 10 Bars/Βέργες



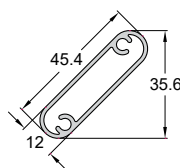
Code/Κωδικός **SH3200-631**  
Weight/Βάρος 506 gr/m  
Length/Μήκος 6 m  
Pack/Δέμα 4 Bars/Βέργες



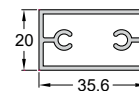
Code/Κωδικός **SH3200-621** **IN STOCK**  
Weight/Βάρος 358 gr/m  
Length/Μήκος 6 m  
Pack/Δέμα 2 Bars/Βέργες



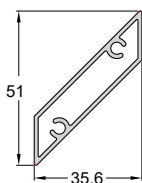
Code/Κωδικός **SH3200-910**  
Weight/Βάρος 162 gr/m  
Length/Μήκος 6 m  
Pack/Δέμα 10 Bars/Βέργες



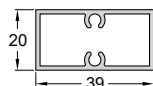
Code/Κωδικός **SH3200-623**  
Weight/Βάρος 430 gr/m  
Length/Μήκος 6 m  
Pack/Δέμα 6 Bars/Βέργες



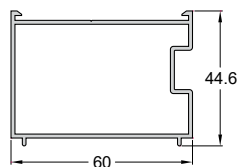
Code/Κωδικός **SH3200-624** **IN STOCK**  
Weight/Βάρος 531 gr/m  
Length/Μήκος 6 m  
Pack/Δέμα 6 Bars/Βέργες



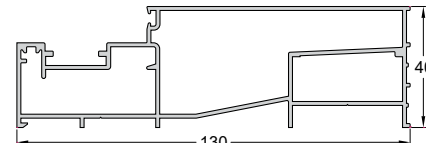
Code/Κωδικός **SH3200-622** **IN STOCK**  
Weight/Βάρος 525 gr/m  
Length/Μήκος 6 m  
Pack/Δέμα 5 Bars/Βέργες



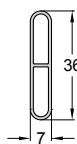
Code/Κωδικός **SH3200-601** **IN STOCK**  
Weight/Βάρος 502 gr/m  
Length/Μήκος 6 m  
Pack/Δέμα 6 Bars/Βέργες



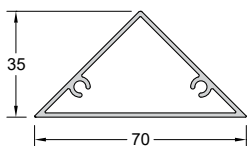
Code/Κωδικός **SH3200-907**  
Weight/Βάρος 767 gr/m  
Length/Μήκος 6 m  
Pack/Δέμα 2 Bars/Βέργες



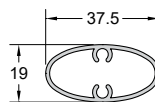
Code/Κωδικός **SH3200-105**  
Weight/Βάρος 1660 gr/m  
Length/Μήκος 6 m  
Pack/Δέμα 2 Bars/Βέργες



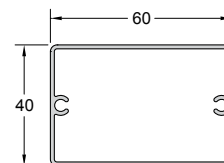
Code/Κωδικός **SH3200-625** **IN STOCK**  
Weight/Βάρος 221 gr/m  
Length/Μήκος 6 m  
Pack/Δέμα 10 Bars/Βέργες



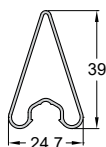
Code/Κωδικός **SH3200-627**  
Weight/Βάρος 703 gr/m  
Length/Μήκος 6 m  
Pack/Δέμα 4 Bars/Βέργες



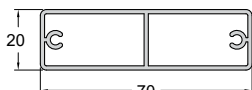
Code/Κωδικός **SH3200-633**  
Weight/Βάρος 376 gr/m  
Length/Μήκος 6 m  
Pack/Δέμα 5 Bars/Βέργες



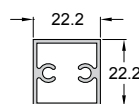
Code/Κωδικός **SH3200-628** **IN STOCK**  
Weight/Βάρος 742 gr/m  
Length/Μήκος 6 m  
Pack/Δέμα 2 Bars/Βέργες



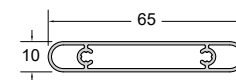
Code/Κωδικός **SH3200-626**  
Weight/Βάρος 307 gr/m  
Length/Μήκος 6 m  
Pack/Δέμα 5 Bars/Βέργες



Code/Κωδικός **SH3200-634**  
Weight/Βάρος 812 gr/m  
Length/Μήκος 6 m  
Pack/Δέμα 5 Bars/Βέργες



Code/Κωδικός **SH3200-635** **IN STOCK**  
Weight/Βάρος 369 gr/m  
Length/Μήκος 6 m  
Pack/Δέμα 10 Bars/Βέργες



Code/Κωδικός **SH3200-636**  
Weight/Βάρος 497 gr/m  
Length/Μήκος 6 m  
Pack/Δέμα 2 Bars/Βέργες



# SH3400

Shadow System for protection against solar radiation and controlling of the natural lighting of buildings

Σύστημα Σκίασης για την ηλιοπροστασία και τον ελεγχόμενο φυσικό φωτισμό των κτιρίων



## Identity - Ταυτότητα SH3400

The specially designed blinds have the option to be placed either horizontally or vertically, movable or fixed, depending on construction needs and current architectural trends.

Its core characteristic feature and competitive advantage is that the gap between the frame and blind is just 10 mm, satisfying completely every requirement for minimization of solar radiation.

- A big variety of different widths and louvers is available.
- Louvers with Fixed or Adjustable inclination.
- Constructions in Horizontal and Vertical layout.
- Ease of mounting, assembly and disassembly.
- Cooperates with the Curtain Wall System EW50, Standard & Structural, by ALUMINCO.

### Technical characteristics

#### Τεχνικά Χαρακτηριστικά

Fixed louvers with 0°-15°-30°-45°-60° incline

Unified louvers 150, 200, 250 mm width

Composite louvers 250 up to 400 mm width

Σταθερές περσίδες με κλίση 0°-15°-30°-45°-60°

Ενιαίες περσίδες πλάτους 150, 200, 250 mm

Σύνθετες περσίδες πλάτους 250 έως και 400 mm

### Τεχνικά χαρακτηριστικά προφίλ

#### Profile technical characteristics

Aluminium alloy / Κράμα αλουμινίου AIMgSi 0.5 F22 (EN AW 6060)

Hardness / Σκληρότητα 12 Webster

Min. paint thickness / Ελάχιστο πάχος βαφής 75 μm

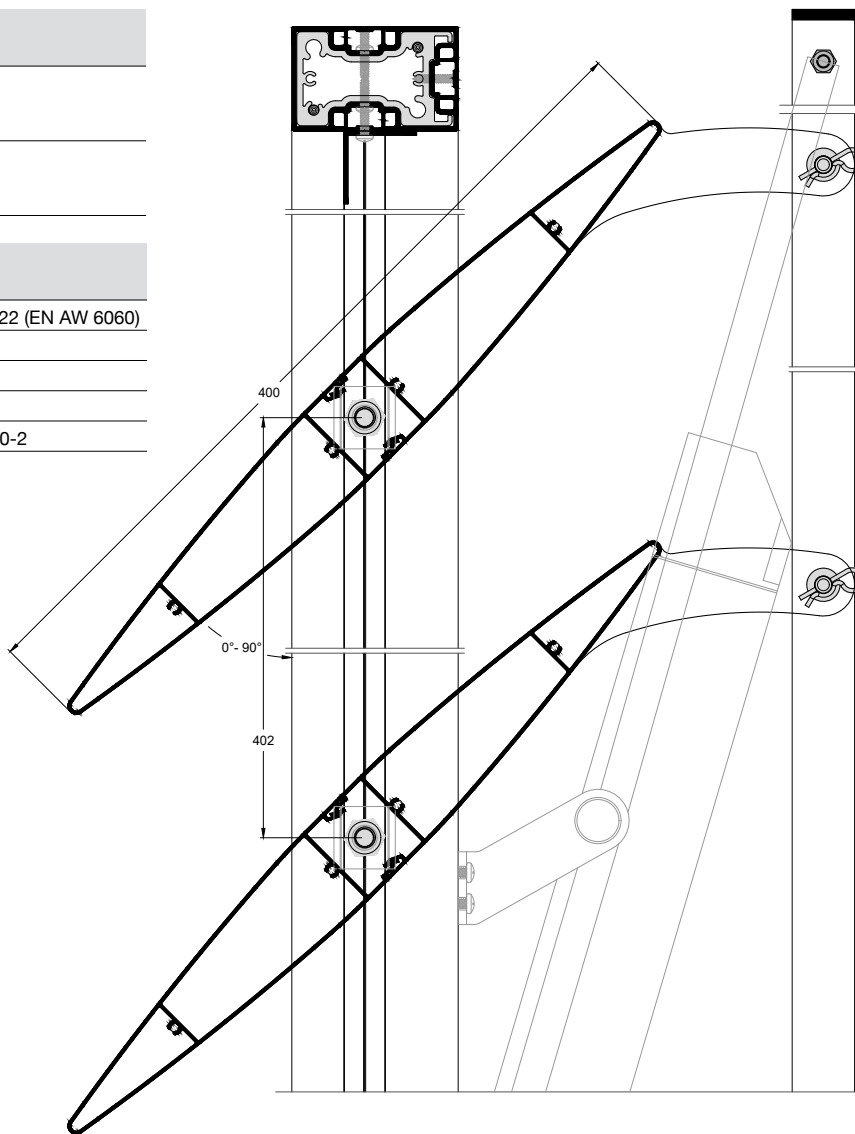
Profile thickness / Πάχος προφίλ 1.5-2.5 mm

Check standard / Πρότυπο ελέγχου EN DIN 12020-2

Οι ειδικού σχεδιασμού περσίδες έχουν την δυνατότητα να τοποθετηθούν είτε οριζόντια είτε κάθετα, με δυνατότητα κίνησης ή σταθερές, παρέχοντας τη δυνατότητα επιλογής ανάλογα με τις ανάγκες κατασκευής και τις τρέχουσες αρχιτεκτονικές τάσεις.

Χαρακτηριστικό του γνώρισμα και ανταγωνιστικό του πλεονέκτημα είναι ότι το κενό μεταξύ σκελετού και περσίδας είναι μόλις 10 mm ικανοποιώντας απόλυτα κάθε απαίτηση για ελαχιστοποίηση της ηλιακής ακτινοβολίας.

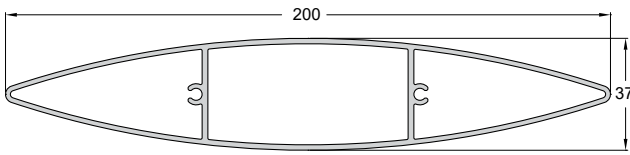
- Πληθώρα επιλογών από διάφορα πλάτη περσίδων.
- Περσίδες με Σταθερή ή και Ρυθμιζόμενη κλίση.
- Κατασκευή σε Οριζόντια ή και Κάθετη διάταξη.
- Ευκολία τόσο στην τοποθέτηση όσο και στην συναρμολόγηση και αποσυναρμολόγηση.
- Συνεργασία με το σύστημα υαλοπετάσματος EW50 Standard και Structural της ALUMINCO.



Elliptical design louver with adjustable incline

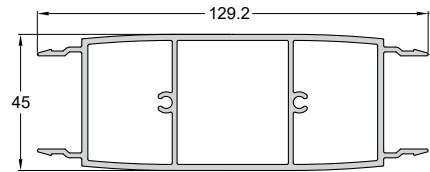
Πτερύγιο ελλειπτικού σχεδιασμού ρυθμιζόμενης κλίσης



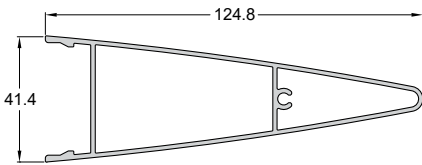


Code/Κωδικός **SH3400-201**  
 Weight/Βάρος 2227 gr/m  
 Length/Μήκος 6 m  
 Pack/Δέμα 1 Bar/Βέργα

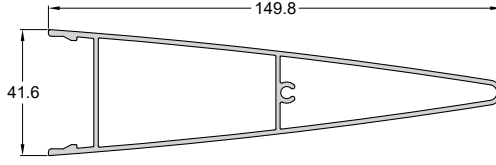
IN STOCK



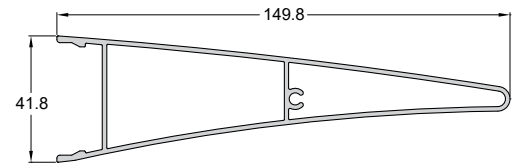
Code/Κωδικός **SH3400-200**  
 Weight/Βάρος 2189 gr/m  
 Length/Μήκος 6 m  
 Pack/Δέμα 1 Bar/Βέργα



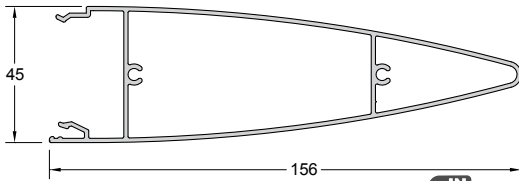
Code/Κωδικός **SH3400-205**  
 Weight/Βάρος 1284 gr/m  
 Length/Μήκος 6 m  
 Pack/Δέμα 1 Bar/Βέργα



Code/Κωδικός **SH3400-206**  
 Weight/Βάρος 1566 gr/m  
 Length/Μήκος 6 m  
 Pack/Δέμα 1 Bar/Βέργα

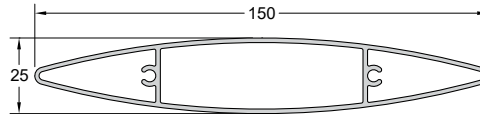


Code/Κωδικός **SH3400-207**  
 Weight/Βάρος 1535 gr/m  
 Length/Μήκος 6 m  
 Pack/Δέμα 1 Bar/Βέργα



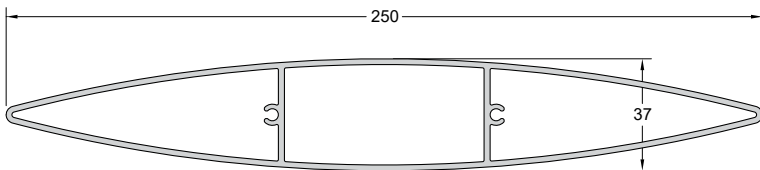
Code/Κωδικός **SH3400-208**  
 Weight/Βάρος 1589 gr/m  
 Length/Μήκος 6 m  
 Pack/Δέμα 1 Bar/Βέργα

IN STOCK

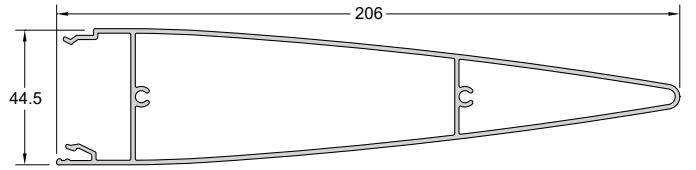


Code/Κωδικός **SH3400-210**  
 Weight/Βάρος 1421 gr/m  
 Length/Μήκος 6 m  
 Pack/Δέμα 1 Bar/Βέργα

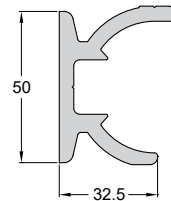
IN STOCK



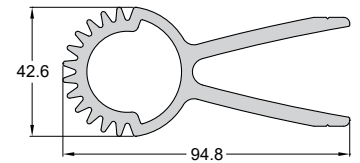
Code/Κωδικός **SH3400-211**  
 Weight/Βάρος 3011 gr/m  
 Length/Μήκος 6 m  
 Pack/Δέμα 1 Bar/Βέργα



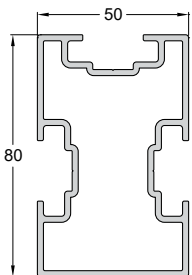
Code/Κωδικός **SH3400-212**  
 Weight/Βάρος 2075 gr/m  
 Length/Μήκος 6 m  
 Pack/Δέμα 1 Bar/Βέργα



Code/Κωδικός **SH3400-904**  
 Weight/Βάρος 1672 gr/m  
 Length/Μήκος 6 m  
 Pack/Δέμα 1 Bar/Βέργα

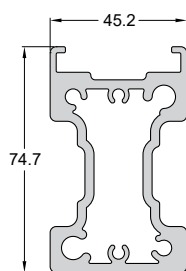


Code/Κωδικός **SH3400-905**  
 Weight/Βάρος 2868 gr/m  
 Length/Μήκος 6 m  
 Pack/Δέμα 1 Bar/Βέργα

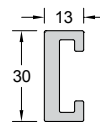


Code/Κωδικός **SH3400-101**  
 Weight/Βάρος 1847 gr/m  
 Length/Μήκος 6 m  
 Pack/Δέμα 1 Bar/Βέργα

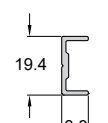
IN STOCK



Code/Κωδικός **SH3400-951**  
 Weight/Βάρος 2706 gr/m  
 Length/Μήκος 6 m  
 Pack/Δέμα 1 Bar/Βέργα



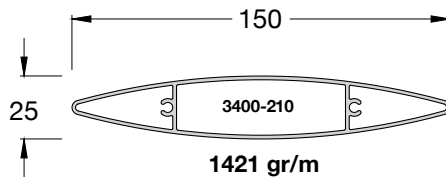
Code/Κωδικός **SH3400-908**  
 Weight/Βάρος 596 gr/m  
 Length/Μήκος 6 m  
 Pack/Δέμα 1 Bar/Βέργα



Code/Κωδικός **SH3400-901**  
 Weight/Βάρος 148 gr/m  
 Length/Μήκος 6 m  
 Pack/Δέμα 1 Bar/Βέργα

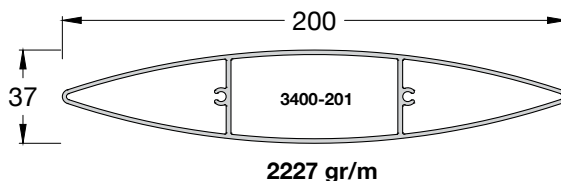
## LOUVER SIZES / ΜΕΓΕΘΗ ΠΕΡΣΙΔΩΝ

Louver / Περσίδα 150mm



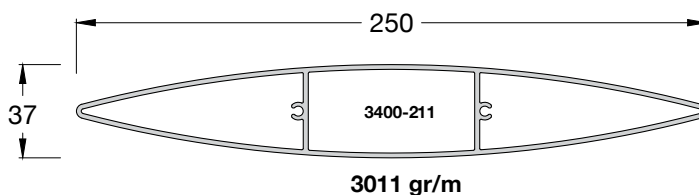
Moment of inertia Ροπή αδράνειας cm <sup>4</sup>		Moment of resistance Ροπή αντιστάσεως cm <sup>3</sup>	
lx	3.7	Wx	2.9
ly	92.9	Wy	12.4

Louver / Περσίδα 200mm



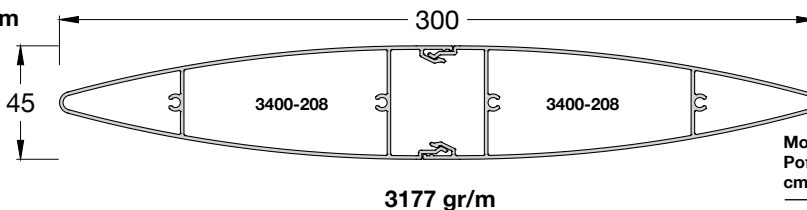
Moment of inertia Ροπή αδράνειας cm <sup>4</sup>		Moment of resistance Ροπή αντιστάσεως cm <sup>3</sup>	
lx	12.8	Wx	6.91
ly	240.2	Wy	24.02

Louver / Περσίδα 250mm



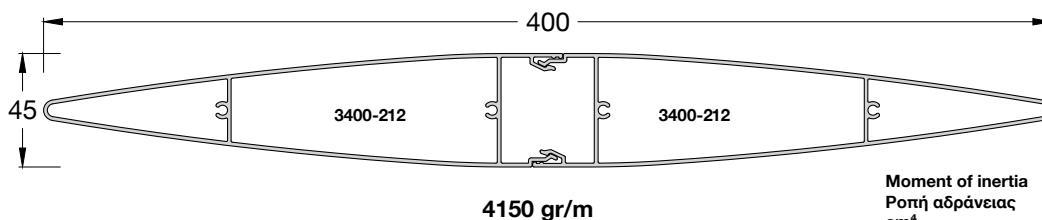
Moment of inertia Ροπή αδράνειας cm <sup>4</sup>		Moment of resistance Ροπή αντιστάσεως cm <sup>3</sup>	
lx	17.3	Wx	9.4
ly	524	Wy	41.9

Louver / Περσίδα 300mm



Moment of inertia Ροπή αδράνειας cm <sup>4</sup>		Moment of resistance Ροπή αντιστάσεως cm <sup>3</sup>	
lx	28.6	Wx	12.7
ly	768.7	Wy	51.3

Louver / Περσίδα 400mm

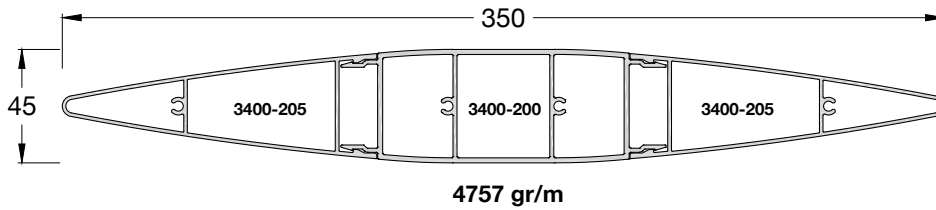


Moment of inertia Ροπή αδράνειας cm <sup>4</sup>		Moment of resistance Ροπή αντιστάσεως cm <sup>3</sup>	
lx	358.3	Wx	15.9
ly	1805	Wy	90.3



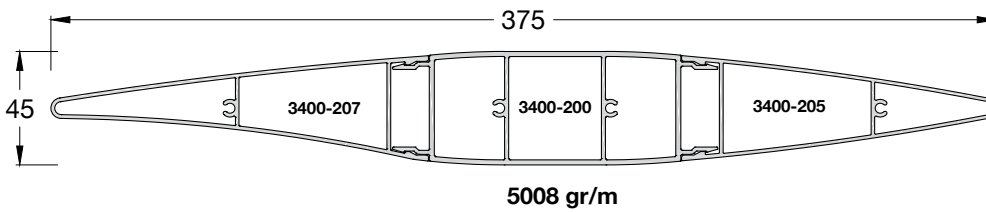
## LOUVER SIZES / ΜΕΓΕΘΗ ΠΕΡΣΙΔΩΝ

### Louvers / Περσίδα 350mm

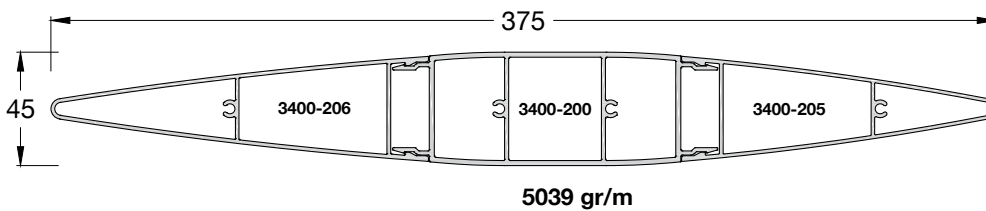


Moment of inertia Ροπή αδράνειας cm <sup>4</sup>		Moment of resistance Ροπή αντιστάσεως cm <sup>3</sup>	
I <sub>x</sub>	40	W <sub>x</sub>	17.7
I <sub>y</sub>	1324.6	W <sub>y</sub>	75.7

### Louvers / Περσίδα 375mm

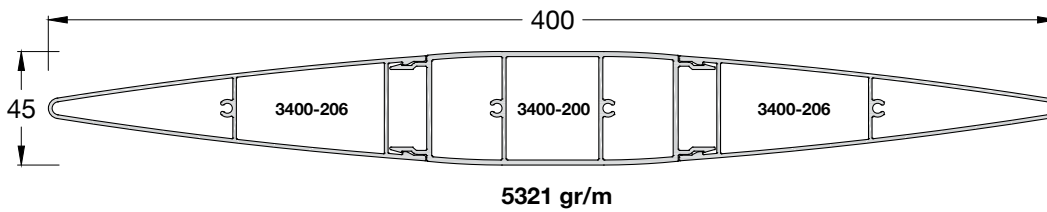


Moment of inertia Ροπή αδράνειας cm <sup>4</sup>		Moment of resistance Ροπή αντιστάσεως cm <sup>3</sup>	
I <sub>x</sub>	40.1	W <sub>x</sub>	17.5
I <sub>y</sub>	1605.7	W <sub>y</sub>	84.1

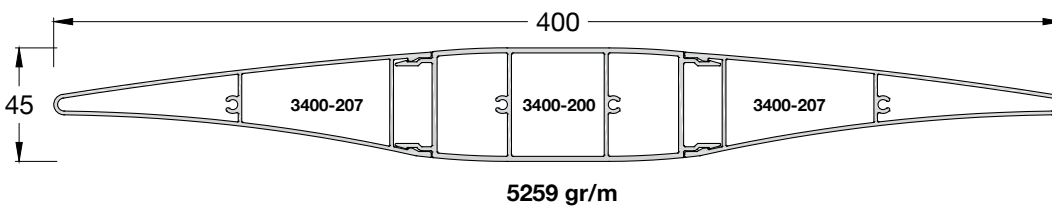


Moment of inertia Ροπή αδράνειας cm <sup>4</sup>		Moment of resistance Ροπή αντιστάσεως cm <sup>3</sup>	
I <sub>x</sub>	41.8	W <sub>x</sub>	18.6
I <sub>y</sub>	1618.6	W <sub>y</sub>	85.2

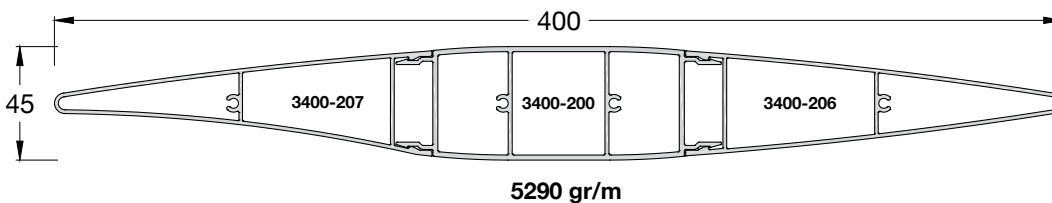
### Louvers / Περσίδα 400mm



Moment of inertia Ροπή αδράνειας cm <sup>4</sup>		Moment of resistance Ροπή αντιστάσεως cm <sup>3</sup>	
I <sub>x</sub>	43.7	W <sub>x</sub>	19.4
I <sub>y</sub>	1945.6	W <sub>y</sub>	97.3



Moment of inertia Ροπή αδράνειας cm <sup>4</sup>		Moment of resistance Ροπή αντιστάσεως cm <sup>3</sup>	
I <sub>x</sub>	40	W <sub>x</sub>	17.1
I <sub>y</sub>	1915.6	W <sub>y</sub>	95.8



Moment of inertia Ροπή αδράνειας cm <sup>4</sup>		Moment of resistance Ροπή αντιστάσεως cm <sup>3</sup>	
I <sub>x</sub>	41.9	W <sub>x</sub>	18.3
I <sub>y</sub>	1930.6	W <sub>y</sub>	96.53



# Movable louver system for shutters / Σύστημα κινητής περσίδας παντζουριών

The new Movable Louver System for Shutters is compatible with all opening systems of ALUMINCO with flexibility in choosing operating control, rotor or lever.

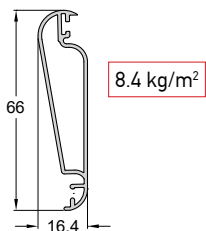
- Operating control: rotor or lever
- Compatible with all opening systems of ALUMINCO
- Mounted on shutters with opening 25 mm and 35 mm
- Slats 66 mm
- Provides aesthetic, ventilation and lighting

Ο σχεδιασμός του συστήματος προσφέρει ιδανικό αερισμό και φωτισμό και προσδίδει ιδιαίτερη αισθητική.

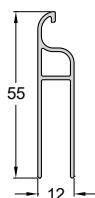
- Χειριστήριο λειτουργίας με στροφέιο ή με μοχλό
- Συμβατό με όλα τα ανοιγόμενα συστήματα ALUMINCO
- Τοποθετείται σε πατζούρια με άνοιγμα 25 mm και 35 mm
- Φυλλαράκι 66 mm
- Προσδίδει αισθητική, αερισμό και φωτισμό
- The design of the system offers ideal ventilation and lighting and gives great style.



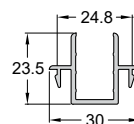
## Movable louver profiles / Προφίλ κινητής περσίδας



Code/Κωδικός **W510-925** **IN STOCK**  
Weight/Βάρος 504 gr/m  
Length/Μήκος 6 m  
Pack/Δέμα 5 Bars/Βέργες

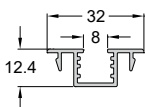


Code/Κωδικός **W540-901**  
Weight/Βάρος 393 gr/m  
Length/Μήκος 6 m  
Pack/Δέμα 2 Bars/Βέργες

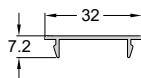


Code/Κωδικός **W540-902**  
Weight/Βάρος 328 gr/m  
Length/Μήκος 6 m  
Pack/Δέμα 6 Bars/Βέργες

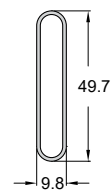
## Static louver profiles / Προφίλ σταθερής περσίδας



Code/Κωδικός **W540-904**  
Weight/Βάρος 246 gr/m  
Length/Μήκος 6 m  
Pack/Δέμα 4 Bars/Βέργες



Code/Κωδικός **W540-905**  
Weight/Βάρος 143 gr/m  
Length/Μήκος 6 m  
Pack/Δέμα 10 Bars/Βέργες



Code/Κωδικός **PF038-006** **IN STOCK**  
Weight/Βάρος 346 gr/m  
Length/Μήκος 6 m  
Pack/Δέμα 5 Bars/Βέργες



## EW50/EW50SP

Curtain Wall System with high energy efficiency to fully meet contemporary standards of design and safety.

Σύστημα Υαλοπετάσματος υψηλής ενεργειακής απόδοσης, πληροί τα σύγχρονα πρότυπα σχεδιασμού και ασφάλειας.

## Identity - Ταυτότητα EW50/EW50 SP

Curtain walls are constructions of high architectural interest mainly used in commercial buildings covering small or large surfaces. For this product category, ALUMINCO offers an integrated system where the very good thermal insulation, sound insulation and mechanical properties have secured the implementation of important and complex projects worldwide. The properties of the system characterize its uniqueness while offering excellent aesthetics and functionality since it is designed based on the highest architectural and engineering requirements. The EW 50 includes a wide range of solutions and works perfectly with all shading systems. The system is divided into three main types:

### EW 50 Standard

The timeless classic curtain wall solution of ALUMINCO for robust and modern design with visible grids and multiple solutions to decorative covers.

### EW 50 Structural

The ultimate solution for facades of buildings cover, which hides the active participation of aluminum from its exterior.

### EW 50 Linear

The harmonious combination of Standard & Structural types creates a linear effect on aesthetic architectural applications.

Τα υαλοπετάσματα είναι κατασκευές υψηλού αρχιτεκτονικού ενδιαφέροντος που χρησιμοποιούνται κυρίως σε επαγγελματικά κτίρια καλύπτοντας μικρές ή μεγάλες επιφάνειες. Για αυτή την προϊοντική κατηγορία, η ALUMINCO προσφέρει το ολοκληρωμένο σύστημα EW50 όπου οι πολύ καλές μηχανικές ιδιότητες του, έχουν εξασφαλίσει σημαντικά και πολύπλοκα έργα. Οι εργονομικές ιδιότητες του συστήματος χαρακτηρίζουν την μοναδικότητα και ευελιξία του ενώ προσφέρει εξαιρετική αισθητική και λειτουργικότητα αφού είναι σχεδιασμένο βάση των υψηλότερων αρχιτεκτονικών και μηχανικών απαιτήσεων. Το EW50 περιλαμβάνει πληθώρα κατασκευαστικών λύσεων και συνεργάζεται απόλυτα με όλα τα συστήματα σκίασης. Το σύστημα διακρίνεται σε τρεις τύπους:

### EW50 Standard

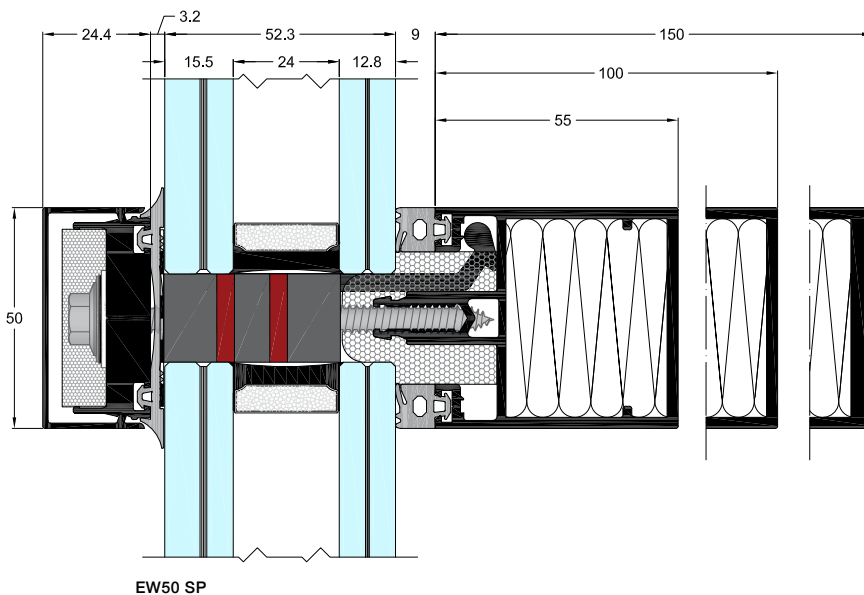
Η διαχρονική λύση του κλασικού υαλοπετάσματος για στιβαρές και απαιτητικές κατασκευές με εμφανείς κανάβους και πολλαπλές λύσεις σε διακοσμητικά καπάκια.

### EW50 Structural

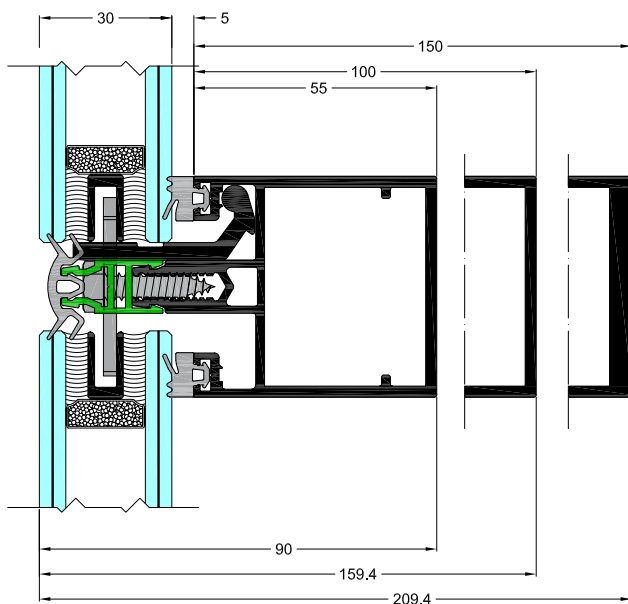
Η απόλυτη λύση για υαλοπετάσματα κάλυψης κτιρίων, η οποία αποκρύπτει την ενεργή συμμετοχή αλουμινίου από την εξωτερική του όψη.

### EW50 Linear

Ο αρμονικός συνδυασμός των Standard & Structural κατασκευαστικών λύσεων δημιουργεί ένα γραμμικό αισθητικό αποτέλεσμα για λυτές αρχιτεκτονικές εφαρμογές.



EW50 SP

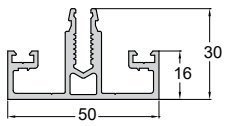


Structural EW50

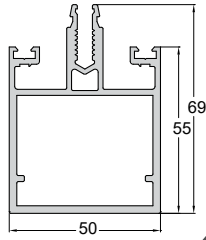
Technical characteristics Τεχνικά Χαρακτηριστικά	STANDARD	STRUCTURAL	LINEAR
Mullion-Transom width mm Πλάτος Κολώνας-Τραβέρσας	50	50	50
Mullion-Transom depth mm Βάθος Κολώνας-Τραβέρσας	16-237	16-237	16-237
Glass thickness / Πάχος Υάλωσης	6-52	30 or 32	30 or 32

### Performances / Επιδόσεις

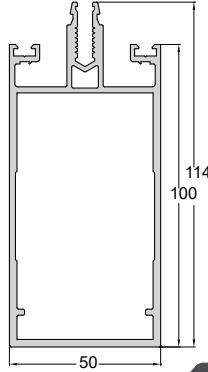
Air Permeability / Αεροδιαπερατότητα EN 12207	Class A4
Water Tightness / Υδατοστεγανότητα EN 12208	Class RE 1200
Resistance to Wind Load Αντοχή σε Ανεμοπίεση EN 12179	Design load: $\pm 2000$ Pa (203 Kg/m <sup>2</sup> ) Increased load: $\pm 3000$ Pa (304 Kg/m <sup>2</sup> )
Sound reduction/Ηχομείωση ISO 10140-2	R <sub>w</sub> 52 dB (EW50 SP)



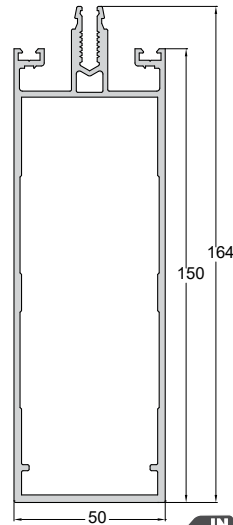
Code/Κωδικός **EW50-501**  
 Weight/Βάρος 931 gr/m  
 Length/Μήκος 6.5 m  
 Pack/Δέμα 1 Bar/Βέργα



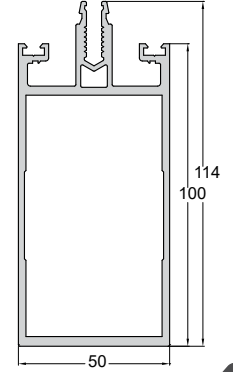
Code/Κωδικός **EW50-502**  
 Weight/Βάρος 1787 gr/m  
 Length/Μήκος 6.5 m  
 Pack/Δέμα 1 Bar/Βέργα



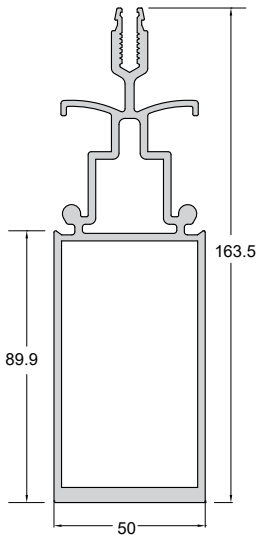
Code/Κωδικός **EW50-503**  
 Weight/Βάρος 2314 gr/m  
 Length/Μήκος 6.5 m  
 Pack/Δέμα 1 Bar/Βέργα



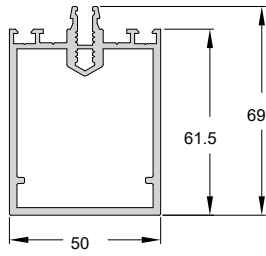
Code/Κωδικός **EW50-507**  
 Weight/Βάρος 2897 gr/m  
 Length/Μήκος 6.5 m  
 Pack/Δέμα 1 Bar/Βέργα



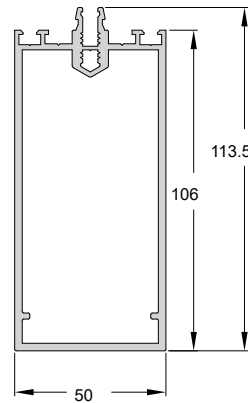
Code/Κωδικός **EW50-511**  
 Weight/Βάρος 2547 gr/m  
 Length/Μήκος 6.5 m  
 Pack/Δέμα 1 Bar/Βέργα




Code/Κωδικός **EW50-506**  
 Weight/Βάρος 3691 gr/m  
 Length/Μήκος 6.5 m  
 Pack/Δέμα 1 Bar/Βέργα



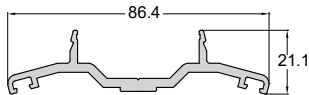
Code/Κωδικός **EW50-514**  
 Weight/Βάρος 1706 gr/m  
 Length/Μήκος 6.5 m  
 Pack/Δέμα 1 Bar/Βέργα



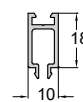
Code/Κωδικός **EW50-515**  
 Weight/Βάρος 2307 gr/m  
 Length/Μήκος 6.5 m  
 Pack/Δέμα 1 Bar/Βέργα



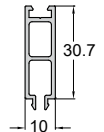
Code/Κωδικός **EW50-516**  
 Weight/Βάρος 2982 gr/m  
 Length/Μήκος 6.5 m  
 Pack/Δέμα 1 Bar/Βέργα



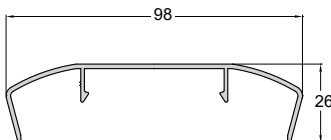
Code/Κωδικός **EW50-915**  
 Weight/Βάρος 933 gr/m  
 Length/Μήκος 6 m  
 Pack/Δέμα 1 Bar/Βέργα



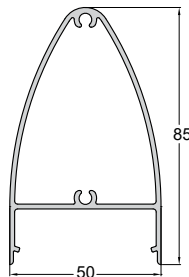
Code/Κωδικός **EW50-913**  
 Weight/Βάρος 197 gr/m  
 Length/Μήκος 6 m  
 Pack/Δέμα 1 Bar/Βέργα



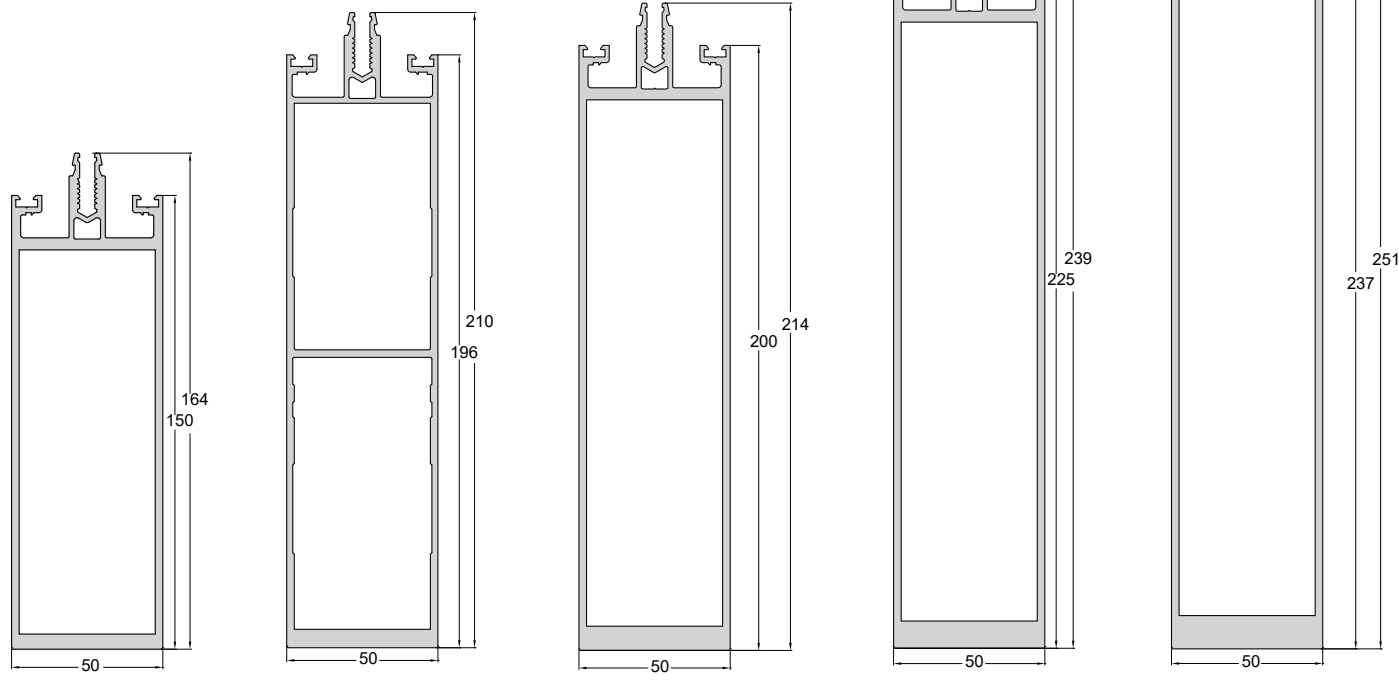
Code/Κωδικός **EW50-926**  
 Weight/Βάρος 311 gr/m  
 Length/Μήκος 6 m  
 Pack/Δέμα 1 Bar/Βέργα



Code/Κωδικός **EW50-605**  
 Weight/Βάρος 621 gr/m  
 Length/Μήκος 6.5 m  
 Pack/Δέμα 1 Bar/Βέργα



Code/Κωδικός **EW50-604**  
 Weight/Βάρος 1085 gr/m  
 Length/Μήκος 6.5 m  
 Pack/Δέμα 1 Bar/Βέργα



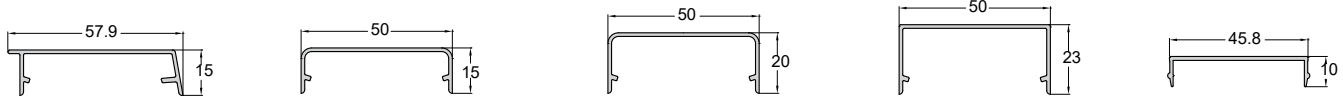
Code/Κωδικός **EW50-509** **IN STOCK**  
 Weight/Βάρος 3644 gr/m  
 Length/Μήκος 6.5 m  
 Pack/Δέμα 1 Bar/Βέργα

Code/Κωδικός **EW50-505**  
 Weight/Βάρος 4228 gr/m  
 Length/Μήκος 6.5 m  
 Pack/Δέμα 1 Bar/Βέργα

Code/Κωδικός **EW50-512** **IN STOCK**  
 Weight/Βάρος 4682 gr/m  
 Length/Μήκος 6.5 m  
 Pack/Δέμα 1 Bar/Βέργα

Code/Κωδικός **EW50-513**  
 Weight/Βάρος 5141 gr/m  
 Length/Μήκος 6.5 m  
 Pack/Δέμα 1 Bar/Βέργα

Code/Κωδικός **EW50-508**  
 Weight/Βάρος 6187 gr/m  
 Length/Μήκος 6.5 m  
 Pack/Δέμα 1 Bar/Βέργα



Code/Κωδικός **EW50-602**  
 Weight/Βάρος 297 gr/m  
 Length/Μήκος 6.5 m  
 Pack/Δέμα 1 Bar/Βέργα

Code/Κωδικός **EW50-601**  
 Weight/Βάρος 259 gr/m  
 Length/Μήκος 6.5 m  
 Pack/Δέμα 1 Bar/Βέργα

Code/Κωδικός **EW50-603**  
 Weight/Βάρος 292 gr/m  
 Length/Μήκος 6.5 m  
 Pack/Δέμα 1 Bar/Βέργα

Code/Κωδικός **EW50-607**  
 Weight/Βάρος 318 gr/m  
 Length/Μήκος 6.5 m  
 Pack/Δέμα 1 Bar/Βέργα

Code/Κωδικός **EW50-606**  
 Weight/Βάρος 213 gr/m  
 Length/Μήκος 6.5 m  
 Pack/Δέμα 5 Bar/Βέργα

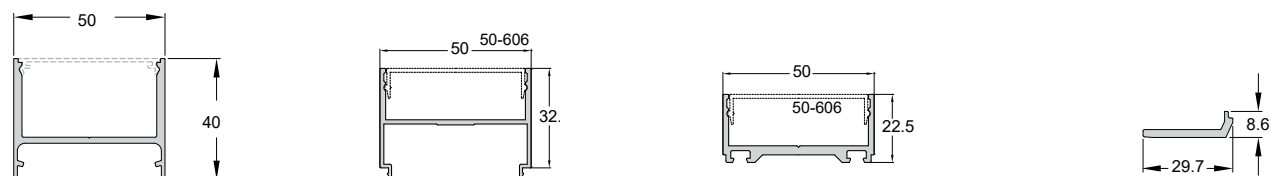


Code/Κωδικός **EW50-610**  
 Weight/Βάρος 231 gr/m  
 Length/Μήκος 6.5 m  
 Pack/Δέμα 1 Bar/Βέργα

Code/Κωδικός **EW50-911**  
 Weight/Βάρος 589 gr/m  
 Length/Μήκος 6 m  
 Pack/Δέμα 1 Bar/Βέργα

Code/Κωδικός **EW50-922** **IN STOCK**  
 Weight/Βάρος 433 gr/m  
 Length/Μήκος 6 m  
 Pack/Δέμα 1 Bar/Βέργα

Code/Κωδικός **EW50-934** **IN STOCK**  
 Weight/Βάρος 1135 gr/m  
 Length/Μήκος 6 m  
 Pack/Δέμα 1 Bar/Βέργα

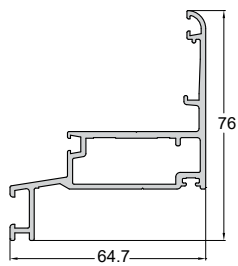


Code/Κωδικός **EW50-609**  
 Weight/Βάρος 734 gr/m  
 Length/Μήκος 6.5 m  
 Pack/Δέμα 1 Bar/Βέργα

Code/Κωδικός **EW50-924**  
 Weight/Βάρος 495 gr/m  
 Length/Μήκος 6 m  
 Pack/Δέμα 1 Bar/Βέργα

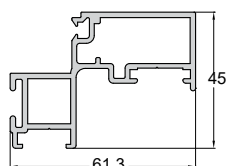
Code/Κωδικός **EW50-923**  
 Weight/Βάρος 590 gr/m  
 Length/Μήκος 6 m  
 Pack/Δέμα 1 Bar/Βέργα

Code/Κωδικός **EW50-941**  
 Weight/Βάρος 231 gr/m  
 Length/Μήκος 6.5 m  
 Pack/Δέμα 1 Bar/Βέργα



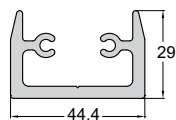
Code/Κωδικός **EW50-811**  
 Weight/Βάρος 1159 gr/m  
 Length/Μήκος 6 m  
 Pack/Δέμα 1 Bar/Βέργα

**IN STOCK**

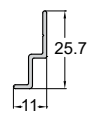


Code/Κωδικός **EW50-821**  
 Weight/Βάρος 1133 gr/m  
 Length/Μήκος 6 m  
 Pack/Δέμα 1 Bar/Βέργα

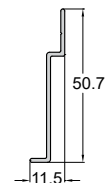
**IN STOCK**



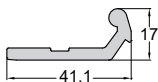
Code/Κωδικός **EW50-930**  
 Weight/Βάρος 1197 gr/m  
 Length/Μήκος 6 m  
 Pack/Δέμα 1 Bar/Βέργα



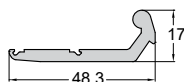
Code/Κωδικός **EW50-919**  
 Weight/Βάρος 123 gr/m  
 Length/Μήκος 6 m  
 Pack/Δέμα 1 Bar/Βέργα




Code/Κωδικός **EW50-920**  
 Weight/Βάρος 212 gr/m  
 Length/Μήκος 6 m  
 Pack/Δέμα 1 Bar/Βέργα



Code/Κωδικός **EW50-916**  
 Weight/Βάρος 554 gr/m  
 Length/Μήκος 6 m  
 Pack/Δέμα 1 Bar/Βέργα



Code/Κωδικός **EW50-904**  
 Weight/Βάρος 611 gr/m  
 Length/Μήκος 6 m  
 Pack/Δέμα 1 Bar/Βέργα



Code/Κωδικός **EW50-931**  
 Weight/Βάρος 872 gr/m  
 Length/Μήκος 6 m  
 Pack/Δέμα 1 Bar/Βέργα



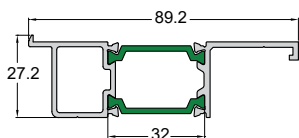
Code/Κωδικός **EW50-918**  
 Weight/Βάρος 154 gr/m  
 Length/Μήκος 6 m  
 Pack/Δέμα 1 Bar/Βέργα

**IN STOCK**

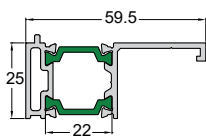


Code/Κωδικός **W410-905**  
 Weight/Βάρος 148 gr/m  
 Length/Μήκος 6 m  
 Pack/Δέμα 10 Bars/Βέργες

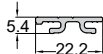
**IN STOCK**



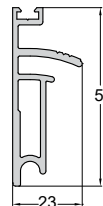
Code/Κωδικός **EW50-938**  
 Weight/Βάρος 1005 gr/m  
 Length/Μήκος 6 m  
 Pack/Δέμα 1 Bar/Βέργα



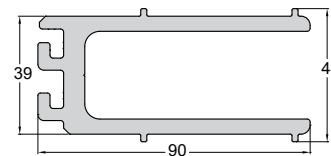
Code/Κωδικός **EW50-921**  
 Weight/Βάρος 850 gr/m  
 Length/Μήκος 6 m  
 Pack/Δέμα 1 Bar/Βέργα



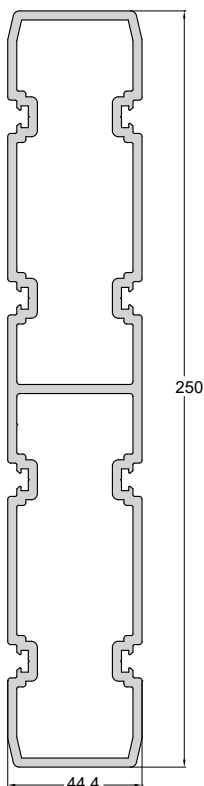
Code/Κωδικός **EW50-912**  
 Weight/Βάρος 152 gr/m  
 Length/Μήκος 6 m  
 Pack/Δέμα 1 Bar/Βέργα



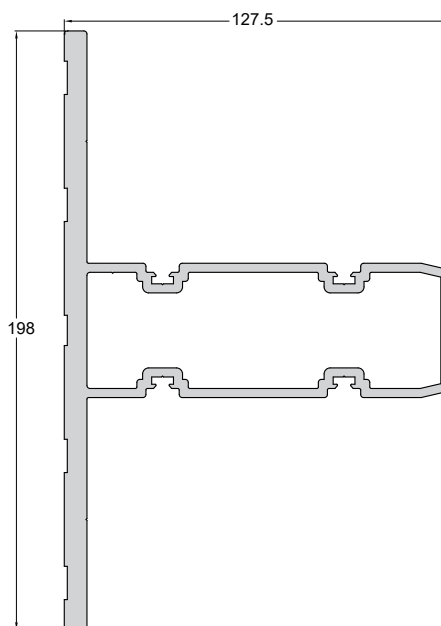
Code/Κωδικός **EW50-907**  
 Weight/Βάρος 790 gr/m  
 Length/Μήκος 6.5 m  
 Pack/Δέμα 1 Bar/Βέργα



Code/Κωδικός **EW50-917**  
 Weight/Βάρος 3192 gr/m  
 Length/Μήκος 6 m  
 Pack/Δέμα 1 Bar/Βέργα

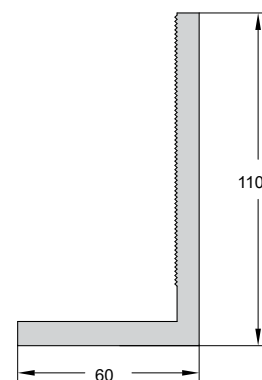


Code/Κωδικός **EW50-937**  
 Weight/Βάρος 5824 gr/m  
 Length/Μήκος 6 m  
 Pack/Δέμα 1 Bar/Βέργα



Code/Κωδικός **EW50-936**  
 Weight/Βάρος 6536 gr/m  
 Length/Μήκος 6 m  
 Pack/Δέμα 1 Bar/Βέργα

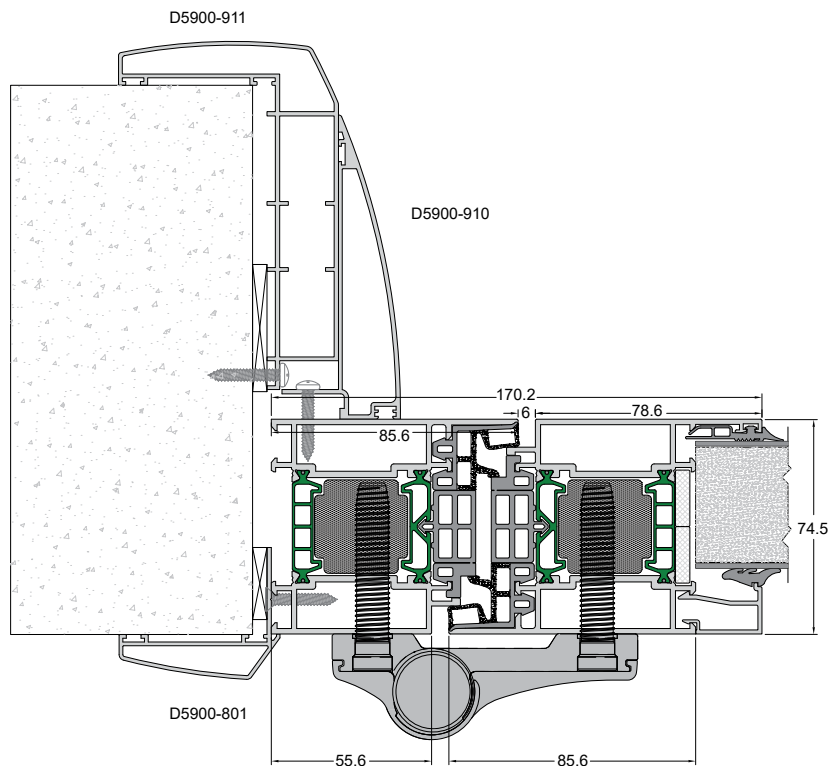
**IN STOCK**



Code/Κωδικός **EW50-903**  
 Weight/Βάρος 3391 gr/m  
 Length/Μήκος 6 m  
 Pack/Δέμα 1 Bar/Βέργα

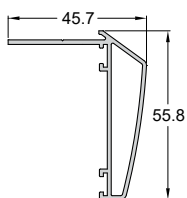


# D5900 Wall section cover system / Σύστημα επικάλυψης λαμπάδων

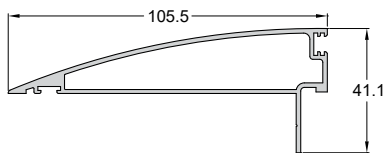


D5900 is designed to cover the finishing of vertical and horizontal sections of the wall. Suitable for interior and exterior use of vertical wall sections in which the thickness of the frame is not sufficient to cover the transverse and longitudinal sections of masonry. With the wall section cover, the architectural aluminum system is in line with the rest of the structure, allowing a perfect and harmonious effect on the overall appearance of the construction, masonry-door-window.

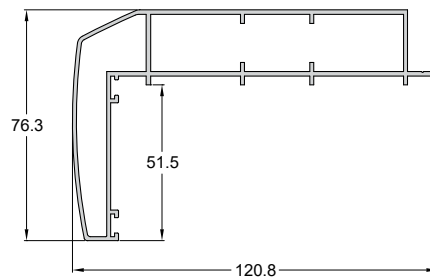
Το σύστημα D5900 σχεδιάστηκε για την επικάλυψη των τελειωμάτων των κάθετων και οριζόντιων τομών της τοιχοποιίας. Κατάλληλο για εσωτερική και εξωτερική χρήση κάθετων τμημάτων τοιχοποιίας στις οποίες το πάχος της κάσας δεν επαρκεί για να καλύπτει τις εγκάρσιες και διαμήκεις τομές των οπτοπλινθοδομών. Με το σύστημα επικάλυψης λαμπάδων, εναρμονίζεται το αρχιτεκτονικό σύστημα αλουμινίου με την υπόλοιπη κατασκευή δίνοντας ένα άρτιο και αρμονικό αποτέλεσμα στην συνολική όψη της κατασκευής, τοιχοποιία-πόρτα-παράθυρο.



Code/Κωδικός	<b>D5900-801</b>
Weight/Βάρος	598 gr/m
Length/Μήκος	6 m
Pack/Δέμα	2 Bars/Βέργες



Code/Κωδικός	<b>D5900-910</b>
Weight/Βάρος	1031 gr/m
Length/Μήκος	6 m
Pack/Δέμα	2 Bars/Βέργες



Code/Κωδικός	<b>D5900-911</b>
Weight/Βάρος	1606 gr/m
Length/Μήκος	6 m
Pack/Δέμα	2 Bars/Βέργες



# FUSION LINE

## Railing Systems

Timeless elegance and reliable safety in absolute balance

The Fusion series takes its name from its ability to combine with harmony and fantasy glass with aluminum in countless combinations, while at the same time to remain uncluttered, affordable luxury and very beautiful. In these series the following types are included:

### ORBIT, ELXIS, SYNTHESIS

Fusion line dramatically improves the most important aspects of the Railings experience. It introduces advanced and robust profiles for extra strength, unique design for impressive look and the best performance ever in a railing system.

- Minimalist Design: Thanks to the extreme simplicity and minimal nature of the fusion line series, it actually works really well as a visual element.
- Reliable safety: Fusion line railings perform extremely well, providing utmost safety and protection.
- Easy & Fast Installation: Fusion line railings are carefully designed to help installers benefit from quick and easy installations at all stages of their placement.
- Three types, endless possibilities: Orbit, Elxis and Synthesis blend aluminum and glass together in numerous unique combinations.



## Συστήματα Κάγκελων

Διαχρονική κομψότητα και αξιόπιστη ασφάλεια σε απόλυτη ισορροπία

Η σειρά FUSION LINE πήρε το όνομά της από την ιδιότητά της να συνδυάζει με αρμονία αλλά και φαντασία το γυαλί με το αλουμίνιο σε αναρίθμητους συνδυασμούς, ενώ την ίδια στιγμή να παραμένει απείρητη, προστά πολυτελής και ιδιαίτερα όμορφη. Στη σειρά αυτή ανήκουν οι εξής τύποι:

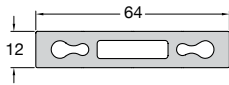
### ORBIT, ELXIS, SYNTHESIS

Η σειρά Fusion Line βελτιώνει δραματικά τις πιο σημαντικές πτυχές της εμπειρίας που προσφέρουν τα κάγκελα. Εισάγει προηγμένα και στιβαρά προφίλ για επιπλέον αντοχή, μοναδικό σχεδιασμό για εντυπωσιακή εμφάνιση και την καλύτερη απόδοση που έχουμε δει ποτέ σε ένα σύστημα κάγκελων.

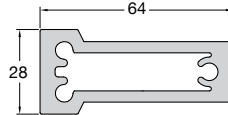
- Μινιμαλιστικός Σχεδιασμός: Χάρη στην εξαιρετική απλότητα και τον μινιμαλ χαρακτήρα της, η σειρά Fusion λειτουργεί πραγματικά πολύ καλά ως ένα οπτικό στοιχείο.
- Αξιόπιστη ασφάλεια: Όλα τα κάγκελα της σειράς Fusion line συμπεριφέρονται εξαιρετικά καλά, παρέχοντας μέγιστη ασφάλεια και προστασία.
- Εύκολη & Γρήγορη Εγκατάσταση: Τα κάγκελα της σειράς Fusion line έχουν σχεδιαστεί για να προσφέρουν τα οφέλη μιας γρήγορης και εύκολης εγκατάστασης σε όλα τα στάδια της τοποθέτησής τους.
- Τρεις τύποι, απεριόριστες δυνατότητες: Οι τύποι Orbit, Elxis και Synthesis αναμειγνύουν το αλουμίνιο και το γυαλί μαζί σε πολυάριθμους μοναδικούς συνδυασμούς.

intertek

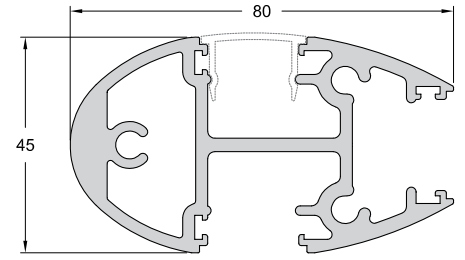




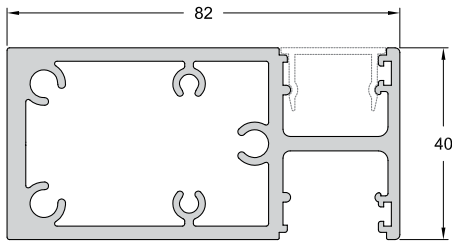
Code/Κωδικός **FSN-100** **IN STOCK**  
 Weight/Βάρος 1442 gr/m  
 Length/Μήκος 6 m



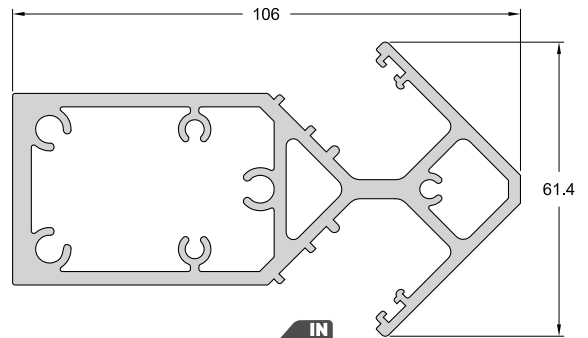
Code/Κωδικός **FSN-101** **IN STOCK**  
 Weight/Βάρος 1980 gr/m  
 Length/Μήκος 6 m



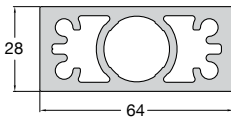
Code/Κωδικός **FSN-102** **IN STOCK**  
 Weight/Βάρος 2384 gr/m  
 Length/Μήκος 6 m



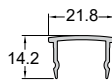
Code/Κωδικός **FSN-103** **IN STOCK**  
 Weight/Βάρος 2367 gr/m  
 Length/Μήκος 6 m



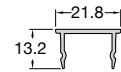
Code/Κωδικός **FSN-104** **IN STOCK**  
 Weight/Βάρος 3118 gr/m  
 Length/Μήκος 6 m



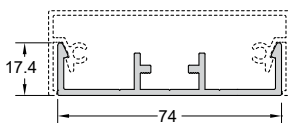
Code/Κωδικός **FSN-105**  
 Weight/Βάρος 2367 gr/m  
 Length/Μήκος 6 m



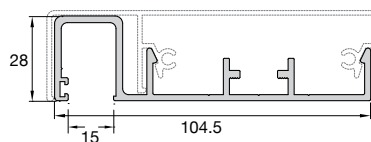
Code/Κωδικός **FSN-122** **IN STOCK**  
 Weight/Βάρος 163 gr/m  
 Length/Μήκος 6 m



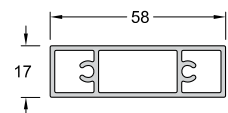
Code/Κωδικός **FSN-123**  
 Weight/Βάρος 156 gr/m  
 Length/Μήκος 6 m



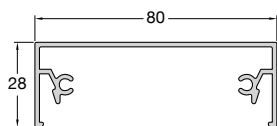
Code/Κωδικός **CLS-201**  
 Weight/Βάρος 757 gr/m  
 Length/Μήκος 6 m



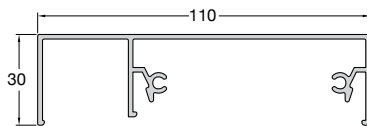
Code/Κωδικός **FSN-203** **IN STOCK**  
 Weight/Βάρος 1260 gr/m  
 Length/Μήκος 6 m



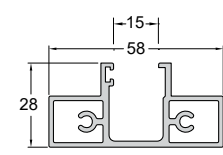
Code/Κωδικός **FSN-302**  
 Weight/Βάρος 781 gr/m  
 Length/Μήκος 6 m



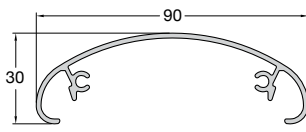
Code/Κωδικός **FSN-221** **IN STOCK**  
 Weight/Βάρος 754 gr/m  
 Length/Μήκος 6 m



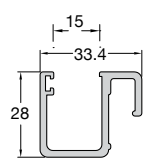
Code/Κωδικός **FSN-223** **IN STOCK**  
 Weight/Βάρος 1006 gr/m  
 Length/Μήκος 6 m



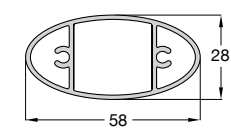
Code/Κωδικός **FSN-303**  
 Weight/Βάρος 976 gr/m  
 Length/Μήκος 6 m



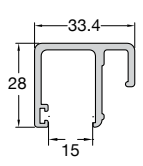
Code/Κωδικός **FSN-222** **IN STOCK**  
 Weight/Βάρος 736 gr/m  
 Length/Μήκος 6 m



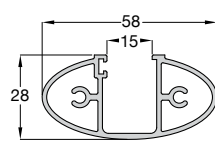
Code/Κωδικός **FSN-300** **IN STOCK**  
 Weight/Βάρος 607 gr/m  
 Length/Μήκος 6 m



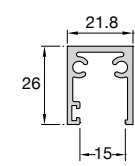
Code/Κωδικός **FSN-304**  
 Weight/Βάρος 804 gr/m  
 Length/Μήκος 6 m



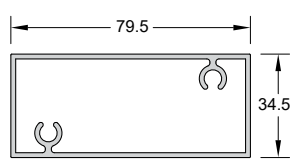
Code/Κωδικός **FSN-301** **IN STOCK**  
 Weight/Βάρος 607 gr/m  
 Length/Μήκος 6 m



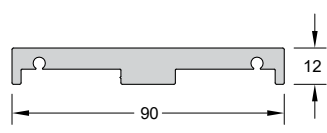
Code/Κωδικός **FSN-306** **IN STOCK**  
 Weight/Βάρος 857 gr/m  
 Length/Μήκος 6 m



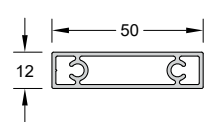
Code/Κωδικός **FSN-307**  
 Weight/Βάρος 475 gr/m  
 Length/Μήκος 6 m



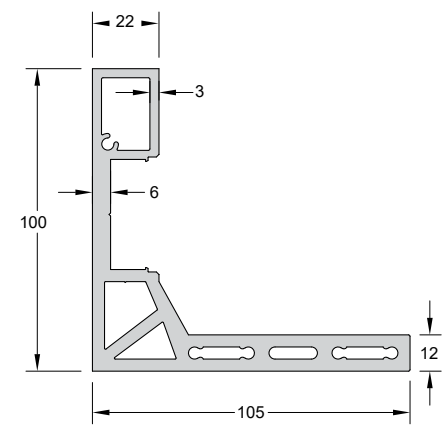
Code/Κωδικός **FSN-401**  
 Weight/Βάρος 1142 gr/m  
 Length/Μήκος 6 m



Code/Κωδικός **FSN-911**  
 Weight/Βάρος 1955 gr/m  
 Length/Μήκος 6 m



Code/Κωδικός **FSN-106**  
 Weight/Βάρος 540 gr/m  
 Length/Μήκος 6 m



Code/Κωδικός **FSN-912**  
 Weight/Βάρος 4609 gr/m  
 Length/Μήκος 6 m





# F50

## Railing Systems

Wild charm that goes beyond the limits of imagination

Twenty different types combine robust forms and aggressive proportions of profiles into a uniquely unconventional and yet modern railing system.

F50 Railing System is based on an extremely simple design and constructional concept: a tubular system of anodized or polyester powder coated aluminum, which is elaborately bonded with connectors and supports creating a discrete, distinctive and high aesthetics result.

Its metal elements fit in harmony together forming an extremely elegant, beautiful, and inspiring look. They can optionally be combined with a variety of Lexan® polycarbonate sheets or glass, offering unlimited options for numerous architectural applications.

The F50 Railing System applications are unlimited and offer unique solutions to the contemporary constructions in indoors and outdoors, balconies, indoor and outdoor stairs, swimming pools and public areas.

## Συστήματα Κάγκελων

Άγρια γοητεία που ξεπερνά τα όρια της φαντασίας

Είκοσι διαφορετικοί τύποι συνδυάζουν απόλυτα τις στιβαρές φόρμες και τις επιθετικές αναλογίες των προφίλ σε ένα μοναδικά αντισυμβατικό και ταυτόχρονα μοντέρνο σύστημα κάγκελου.


Το σύστημα F50 Anodized line στηρίζεται σε μια απλή σχεδιαστική και κατασκευαστική αντίληψη: σε ένα σωληνωτό σύστημα από ανοδιωμένο ή ηλεκτροστατικά βαμμένο αλουμίνιο, που δένεται με ένα χαρακτηριστικό περίτεχνο τρόπο με συνδετήριους συνδέσμους και στηρίγματα, δημιουργώντας ένα αέρινο, υψηλής αισθητικής σύνολο.

Τα μεταλλικά του στοιχεία συνδυάζονται αρμονικά μεταξύ τους και δημιουργούν ένα εξαιρετικά όμορφο και ομοιογενές σύνολο. Μπορούν επίσης να συνδυαστούν με συμπαγή πολυκαρμπονικά φύλλα ή κρύσταλλο, προσφέροντας έτσι μοναδικές δυνατότητες αρχιτεκτονικών εφαρμογών.

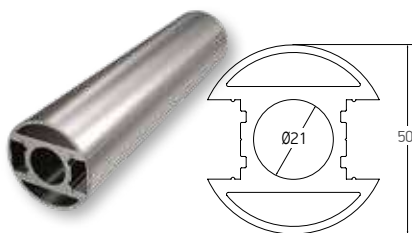
Οι εφαρμογές του συστήματος F50 Anodized line είναι πάρα πολλές και προσφέρουν μοναδικές λύσεις σε εσωτερικούς και εξωτερικούς χώρους, για μπαλκόνια, εσωτερικές και εξωτερικές σκάλες, περιφράξεις πισινών και δημόσιων χώρων.



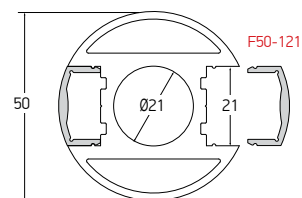




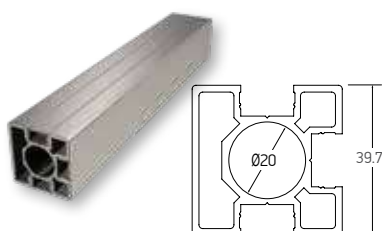
Code/Κωδικός **F50-100**  
Weight/Βάρος 1025 gr/m  
Length/Μήκος 5.8 m



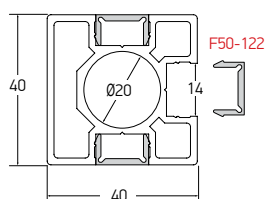
Code/Κωδικός **F50-101**  
Weight/Βάρος 1915 gr/m  
Length/Μήκος 5.8 m




Code/Κωδικός **F50-121**  
Weight/Βάρος 152 gr/m  
Length/Μήκος 5.8 m



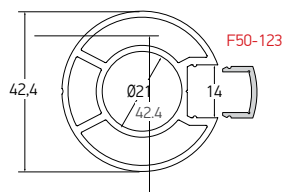
Code/Κωδικός **F50-102**  
Weight/Βάρος 1153 gr/m  
Length/Μήκος 5.8 m



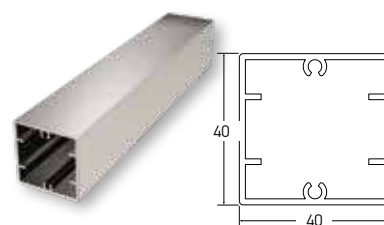
Code/Κωδικός **F50-122**  
Weight/Βάρος 89 gr/m  
Length/Μήκος 5.8 m



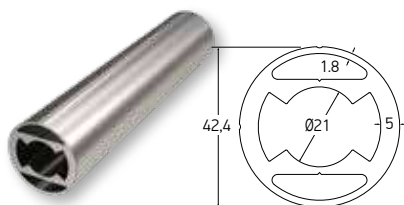
Code/Κωδικός **F50-103**  
Weight/Βάρος 980 gr/m  
Length/Μήκος 5.8 m



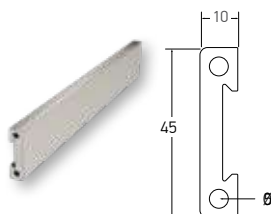
Code/Κωδικός **F50-123**  
Weight/Βάρος 90 gr/m  
Length/Μήκος 5.8 m



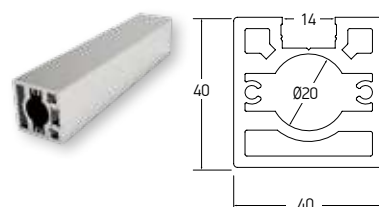
Code/Κωδικός **F50-106**  
Weight/Βάρος 794 gr/m  
Length/Μήκος 5.8 m



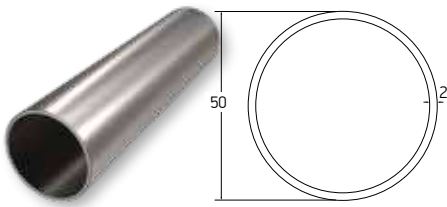
Code/Κωδικός **F50-107**  
Weight/Βάρος 1647 gr/m  
Length/Μήκος 5.8 m



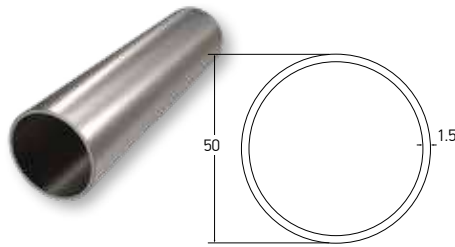
Code/Κωδικός **F50-108**  
Weight/Βάρος 851 gr/m  
Length/Μήκος 5.8 m



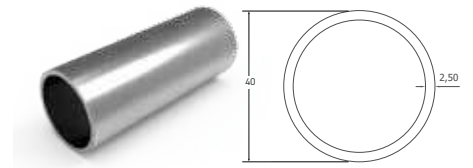
Code/Κωδικός **F50-109**  
Weight/Βάρος 1865 gr/m  
Length/Μήκος 5.8 m



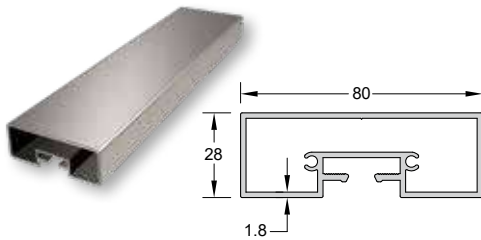
Code/Κωδικός **F50-200**  
 Weight/Βάρος 815 gr/m  
 Length/Μήκος 5.8 m



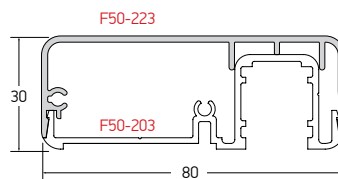
Code/Κωδικός **F50-205**  
 Weight/Βάρος 617 gr/m  
 Length/Μήκος 5.8 m



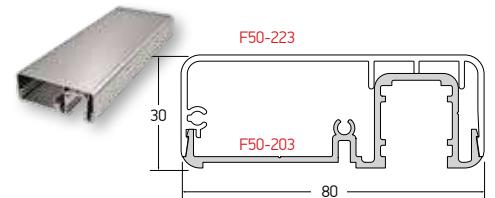
Code/Κωδικός **F50-209**  
 Weight/Βάρος 800 gr/m  
 Length/Μήκος 5.8 m



Code/Κωδικός **CLS-202**  
 Weight/Βάρος 1303 gr/m  
 Length/Μήκος 6 m



Code/Κωδικός **F50-223**  
 Weight/Βάρος 610 gr/m  
 Length/Μήκος 5.8 m



Code/Κωδικός **F50-203**  
 Weight/Βάρος 740 gr/m  
 Length/Μήκος 5.8 m



Code/Κωδικός **F50-300**  
 Weight/Βάρος 162 gr/m  
 Length/Μήκος 5.8 m




Code/Κωδικός **F50-301**  
 Weight/Βάρος 370 gr/m  
 Length/Μήκος 5.8 m




Code/Κωδικός **F50-302**  
 Weight/Βάρος 302 gr/m  
 Length/Μήκος 5.8 m



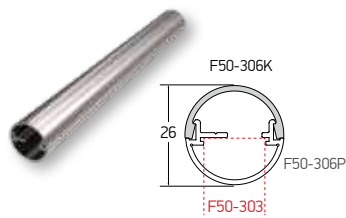
Code/Κωδικός **F50-303**  
 Weight/Βάρος 262 gr/m  
 Length/Μήκος 5.8 m




Code/Κωδικός **F50-304**  
 Weight/Βάρος 370 gr/m  
 Length/Μήκος 5.8 m



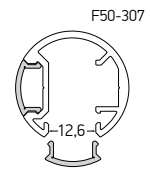
Code/Κωδικός **F50-305**  
 Weight/Βάρος 394 gr/m  
 Length/Μήκος 5.8 m



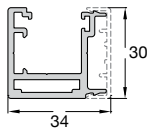
Code/Κωδικός **F50-306**  
Weight/Βάρος 368 gr/m  
Length/Μήκος 5.8 m



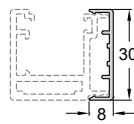
Code/Κωδικός **F50-307**  
Weight/Βάρος 442 gr/m  
Length/Μήκος 5.8 m




Code/Κωδικός **F50-327**  
Weight/Βάρος 68 gr/m  
Length/Μήκος 5.8 m



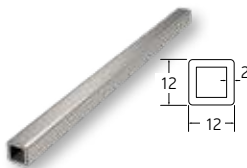
Code/Κωδικός **F50-319**  
Weight/Βάρος 687 gr/m  
Length/Μήκος 5.8 m



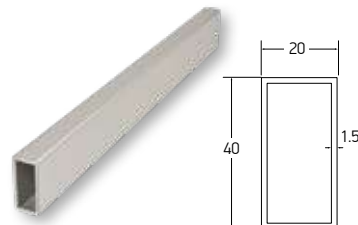
Code/Κωδικός **F50-3K19**  
Weight/Βάρος 160 gr/m  
Length/Μήκος 5.8 m



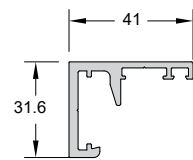
Code/Κωδικός **F50-311**  
Weight/Βάρος 176 gr/m  
Length/Μήκος 5.8 m



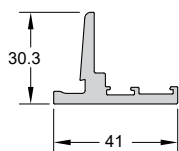
Code/Κωδικός **F50-308**  
Weight/Βάρος 215 gr/m  
Length/Μήκος 5.8 m



Code/Κωδικός **PAT59-009** **IN STOCK**  
Weight/Βάρος 462 gr/m  
Length/Μήκος 5.8 m




Code/Κωδικός **JLT-323**  
Weight/Βάρος 701 gr/m  
Length/Μήκος 6 m



Code/Κωδικός **JLT-324**  
Weight/Βάρος 736 gr/m  
Length/Μήκος 6 m

# Crystalline<sup>®</sup>

railing system



## CRYSTAL LINE

### Railing Systems

Top transparency which surpasses human expectations

Modern people's need for more transparency, brightness and aesthetics are best met by ALUMINCO's proposal in the glass railing category.

Crystal Line stands out for its unique design, functionality and safety, offering innovations that have been designed to meet current real-world needs.

It is available in 3 basic types, floor and side to floor or parapet, with numerous personalized options. It is available in all anodizing and electrostatic paint colors with the choice of various shapes of handrail.

The ultimate sense of freedom is uniquely achieved by the Crystal line, the ideal solution for balconies, stairs and fences with high architectural requirements.

The innovative Crystal line system have been installed in countless projects around the world, each one having its own distinctive features and architectural requirements.


#### Make a real statement in terms of safety.

Safety and protection are fundamental priorities during the design and development process of Crystal line railings.

Plenty of certifications from internationally recognized institutions ensure maximum user safety. Among these are:

- Intertek (USA)
- Instituto Giordano (Italy)
- IFT Rosenheim (Germany)
- BBRI CAR (Belgium)
- FTL (Florida, USA)
- CSTB (France)

Whether your project is an average residence or a commercial place, an airport or office or sports stadium, Crystal line systems are able to adapt and deliver the perfect solution.



## Συστήματα Κάγκελων

Διαφάνεια που ξεπερνά τις ανθρώπινες προσδοκίες

Οι ανάγκες του σύγχρονου ανθρώπου για περισσότερη διαφάνεια, φωτεινότητα και αισθητική ικανοποιούνται στο μέγιστο βαθμό από την πρόταση της ALUMINCO στην κατηγορία του γυάλινου κάγκελου.

Το Crystal line ξεχωρίζει για την μοναδική του σχεδίαση, την λειτουργικότητα και την ασφάλεια προσφέροντας καινοτομίες που έχουν σχεδιαστεί με γνώμονα τις πραγματικές σύγχρονες ανάγκες.

Προσφέρεται σε 3 βασικούς τύπους επιδαπέδιο, ενδοδαπέδιο και πλευρικό σε δάπεδο ή στηθαίο, με πολυάριθμες εξατομικευμένες επιλογές. Διατίθεται σε όλες τις αποχρώσεις ανοδίωσης και ηλεκτροστατικής βαφής με τη δυνατότητα επιλογής κουπαστής διαφόρων σχημάτων.

Η απόλυτη αίσθηση ελευθερίας απαντάται με μοναδικό τρόπο από το Crystal line, η ιδανική λύση για μπαλκόνια, σκάλες και περιφράξεις κτιρίων με υψηλές αρχιτεκτονικές απαιτήσεις.

Το πρωτοποριακό σύστημα Crystal line υπογράφει πάνω από 200 σύνθετα έργα σε όλο τον κόσμο, κερδίζει ολοένα έδαφος στην διεθνή αγορά, διεκδικεί και ολοκληρώνει έργα ειδικού βάρους και διακρίνεται μεταξύ άλλων για την πληρότητα των αυστηρότερων απαιτήσεων και προδιαγραφών που απαιτούνται για την υλοποίηση μεγάλων και σύνθετων έργων.

### Ζήστε στην απόλυτη ασφάλεια.

Η ασφάλεια και η προστασία αποτελούν θεμελιώδεις προτεραιότητες κατά την διαδικασία σχεδιασμού και ανάπτυξης των κάγκελων Crystal line. Πληθώρα πιστοποιήσεων από διεθνώς αναγνωρισμένα ιδρύματα εξασφαλίζουν τη μέγιστη ασφάλεια των χρηστών. Μεταξύ αυτών είναι:

- Intertek (ΗΠΑ)
- Istituto Giordano (Ιταλία)
- IFT Rosenheim (Γερμανία)
- BBRI CAR (Βέλγιο)
- FTL (Φλόριντα, ΗΠΑ)
- CSTB (Γαλλία)

Τα κάγκελα Crystal line έχουν πιστοποιηθεί στη λειτουργία τους, σε αντοχή υπό στατικό φορτίο έως 3 KN/m γραμμικό φορτίο, καλύπτοντας έτσι τις απαιτήσεις των κανονισμών σε οικίες, γραφεία, στάδια, εμπορικά κέντρα, και γενικότερα δημόσιους χώρους με υψηλή επισκεψιμότητα.

intertek

ift  
ROSENHEIM

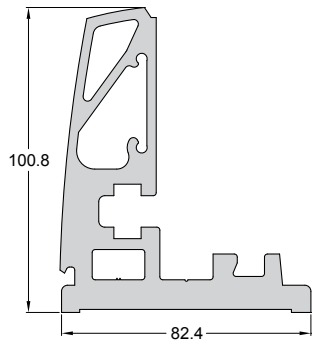
ISTITUTO  
GIORDANO

FTL

bbri.be

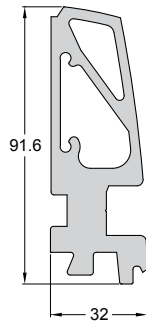
CSTB  
le futur en construction

## A•line



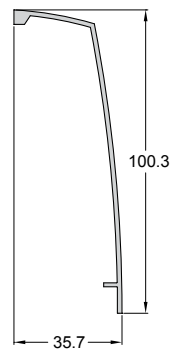
Code/Κωδικός **F85-1B1**  
 Weight/Βάρος 5945 gr/m  
 Length/Μήκος 6 m

IN STOCK



Code/Κωδικός **F85-1B2**  
 Weight/Βάρος 3559 gr/m  
 Length/Μήκος 6 m

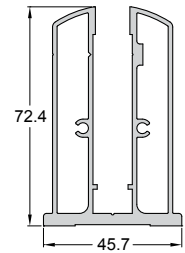
IN STOCK



Code/Κωδικός **F85-1K1**  
 Weight/Βάρος 548 gr/m  
 Length/Μήκος 6 m

IN STOCK

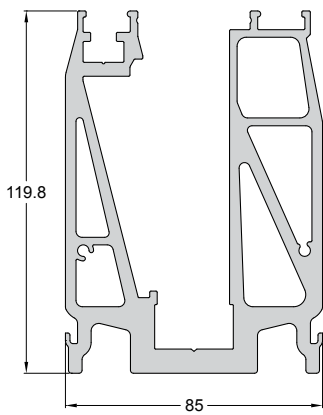
## A10•line



Code/Κωδικός **F85-904**  
 Weight/Βάρος 1766 gr/m  
 Length/Μήκος 6 m

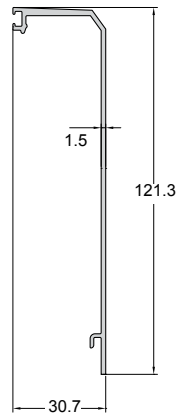
IN STOCK

## C2•line



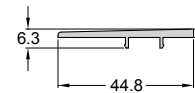
Code/Κωδικός **F85-1B5**  
 Weight/Βάρος 7796 gr/m  
 Length/Μήκος 6 m

IN STOCK

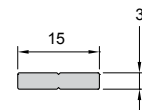


Code/Κωδικός **F85-1K15**  
 Weight/Βάρος 692 gr/m  
 Length/Μήκος 6 m

IN STOCK

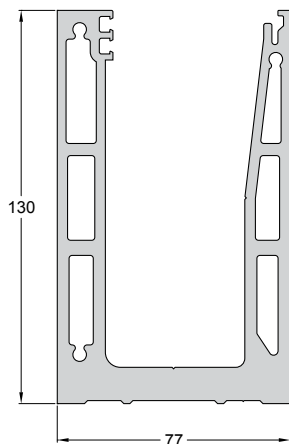


Code/Κωδικός **F85-1K5**  
 Weight/Βάρος 295 gr/m  
 Length/Μήκος 6 m



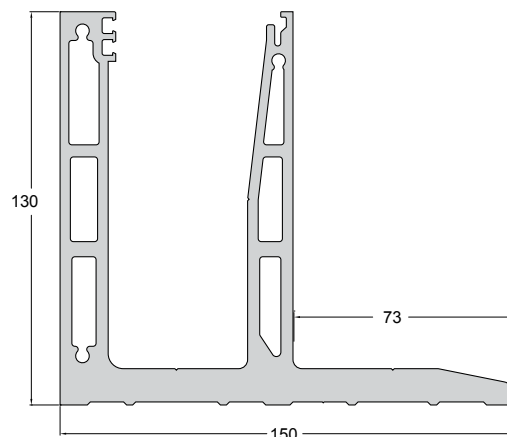
Code/Κωδικός **PAT39-120**  
 Weight/Βάρος 121 gr/m  
 Length/Μήκος 6 m

## L•line



Code/Κωδικός **F85-1B63**  
 Weight/Βάρος 7627 gr/m  
 Length/Μήκος 6 m

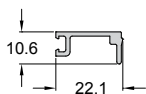
IN STOCK



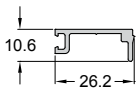
Code/Κωδικός **F85-1B62**  
 Weight/Βάρος 9666 gr/m  
 Length/Μήκος 6 m

IN STOCK

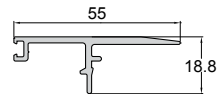




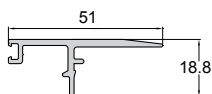
Code/Κωδικός **F85-1K61**  
Weight/Βάρος 178 gr/m  
Length/Μήκος 6 m



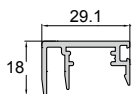
Code/Κωδικός **F85-1K62**  
Weight/Βάρος 194 gr/m  
Length/Μήκος 6 m



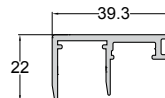
Code/Κωδικός **F85-1K66**  
Weight/Βάρος 447 gr/m  
Length/Μήκος 6 m



Code/Κωδικός **F85-1K67**  
Weight/Βάρος 425 gr/m  
Length/Μήκος 6 m

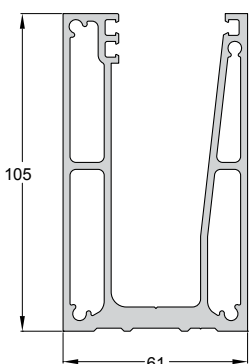


Code/Κωδικός **F85-1K65**  
Weight/Βάρος 349 gr/m  
Length/Μήκος 6 m

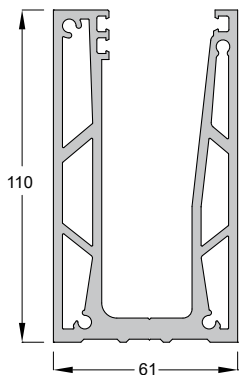


Code/Κωδικός **F85-1K63**  
Weight/Βάρος 475 gr/m  
Length/Μήκος 6 m

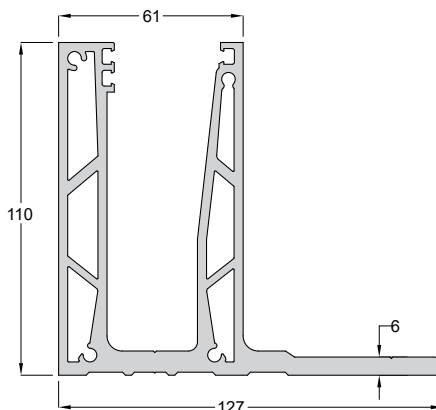
## SLIM LINE



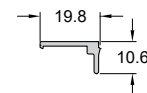
Code/Κωδικός **F85-1B65**  
Weight/Βάρος 3837 gr/m  
Length/Μήκος 6 m



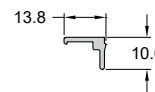
Code/Κωδικός **F85-1B75**  
Weight/Βάρος 5078 gr/m  
Length/Μήκος 6 m



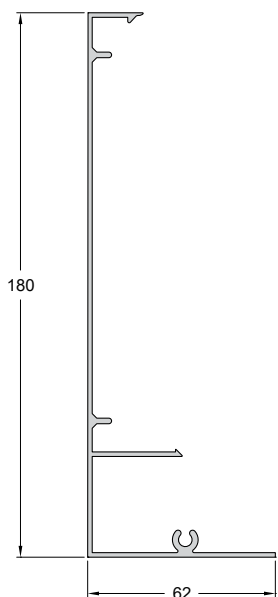
Code/Κωδικός **F85-1B76**  
Weight/Βάρος 6205 gr/m  
Length/Μήκος 6 m



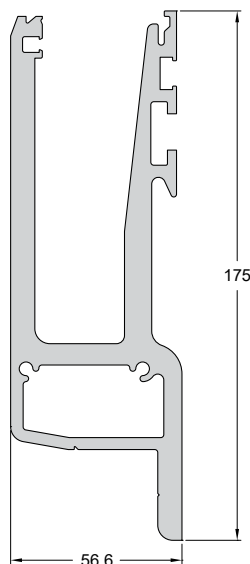
Code/Κωδικός **F85-1K70**  
Weight/Βάρος 134 gr/m  
Length/Μήκος 6 m



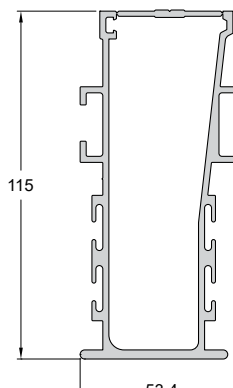
Code/Κωδικός **F85-1K72**  
Weight/Βάρος 110 gr/m  
Length/Μήκος 6 m



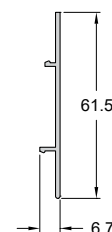
Code/Κωδικός **F85-1K69**  
Weight/Βάρος 1375 gr/m  
Length/Μήκος 6 m



Code/Κωδικός **F85-1B69**  
Weight/Βάρος 7734 gr/m  
Length/Μήκος 6 m




Code/Κωδικός **F85-1B74**  
Weight/Βάρος 2532 gr/m  
Length/Μήκος 6 m

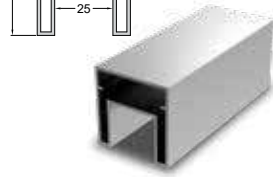
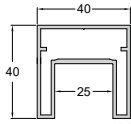


Code/Κωδικός **F85-1K74**  
Weight/Βάρος 280 gr/m  
Length/Μήκος 6 m

## Handrails / Κουπαστές



Code/Κωδικός **F85-322**  
Weight/Βάρος 304 gr/m  
Length/Μήκος 6 m



Code/Κωδικός **F85-323**  
Weight/Βάρος 867 gr/m  
Length/Μήκος 6 m



Code/Κωδικός **F50-200**  
Weight/Βάρος 815 gr/m  
Length/Μήκος 6 m



Code/Κωδικός **F85-202** **IN STOCK**  
Weight/Βάρος 721 gr/m  
Length/Μήκος 6 m



Code/Κωδικός **F85-203**  
Weight/Βάρος 1096 gr/m  
Length/Μήκος 6 m



Code/Κωδικός **F85-204** **IN STOCK**  
Weight/Βάρος 973 gr/m  
Length/Μήκος 6 m



Code/Κωδικός **F85-313** **IN STOCK**  
Weight/Βάρος 99 gr/m  
Length/Μήκος 6 m



Code/Κωδικός **F85-317** **IN STOCK**  
Weight/Βάρος 198 gr/m  
Length/Μήκος 6 m



Code/Κωδικός **F85-321** **IN STOCK**  
Weight/Βάρος 219 gr/m  
Length/Μήκος 6 m



# CLASSIC LINE



## CLASSIC LINE

### Railing Systems

Authentic cast lines without restrictions

They are available in a wide variety of traditional and modern designs and in unlimited color variations while they are made of long-lasting aluminum alloy and profiles with anti-corrosion properties.

They are distinguished for their durability without the need of time-consuming maintenance and are accompanied by a variety of components, offering solutions for multiple structures, with particular ease of installation and maximum protection against corrosion.

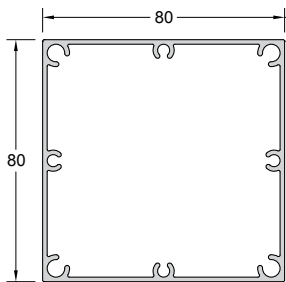
### Συστήματα Κάγκελων

Αυθεντικές χυτές γραμμές χωρίς περιορισμούς

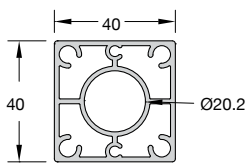
Με απεριόριστες δυνατότητες εξατομίκευσης, τα κλασικά κάγκελά της ALUMINCO προτείνουν πολυάριθμους συνδυασμούς για εξωτερικούς χώρους προσδίδοντας ένα γοητευτικό αποτέλεσμα.

Διατίθενται σε πολύ μεγάλη ποικιλία από παραδοσιακά και μοντέρνα σχέδια και σε απεριόριστες χρωματικές παραλλαγές ενώ είναι κατασκευασμένα από μακράς διάρκειας κράμα αλουμινίου και προφίλ με αντιδιαβρωτικές ιδιότητες.

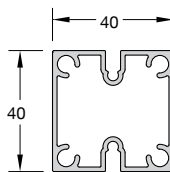
Διακρίνονται για την αντοχή τους στο χρόνο χωρίς ιδιαίτερη συντήρηση ενώ συνοδεύονται από πληθώρα εξαρτημάτων, προσφέροντας λύσεις για πολλαπλές κατασκευές, με ιδιαίτερη ευκολία στην τοποθέτηση καθώς και με μέγιστη προστασία κατά της διάβρωσης.



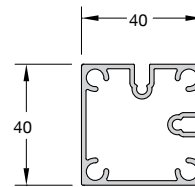
Code/Κωδικός **CLS-100**  
Weight/Βάρος 1606 gr/m  
Length/Μήκος 6 m



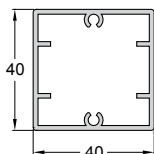
Code/Κωδικός **CLS-102**  
Weight/Βάρος 1245 gr/m  
Length/Μήκος 6 m



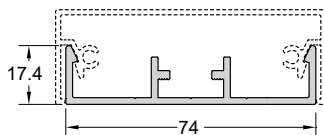
Code/Κωδικός **CLS-103**  
Weight/Βάρος 945 gr/m  
Length/Μήκος 6 m



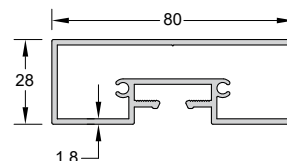
Code/Κωδικός **CLS-104**  
Weight/Βάρος 945 gr/m  
Length/Μήκος 6 m



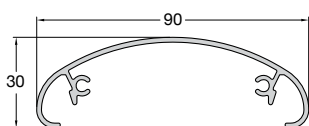
Code/Κωδικός **F50-106**  
Weight/Βάρος 794 gr/m  
Length/Μήκος 6 m



Code/Κωδικός **CLS-201**  
Weight/Βάρος 757 gr/m  
Length/Μήκος 6 m

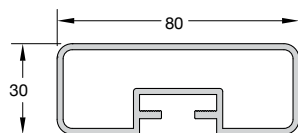


Code/Κωδικός **CLS-202**  
Weight/Βάρος 1303 gr/m  
Length/Μήκος 6 m

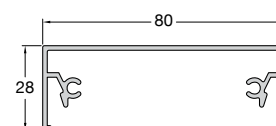


Code/Κωδικός **FSN-222**  
Weight/Βάρος 736 gr/m  
Length/Μήκος 6 m

IN STOCK

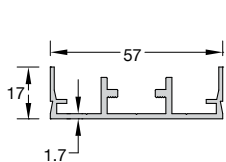


Code/Κωδικός **F50-201**  
Weight/Βάρος 1350 gr/m  
Length/Μήκος 6 m

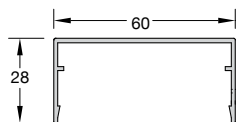


Code/Κωδικός **FSN-221**  
Weight/Βάρος 754 gr/m  
Length/Μήκος 6 m

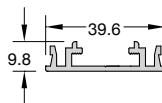
IN STOCK



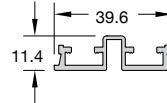
Code/Κωδικός **CLS-301**  
Weight/Βάρος 588 gr/m  
Length/Μήκος 6 m



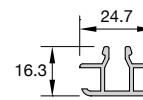
Code/Κωδικός **CLS-3K1**  
Weight/Βάρος 450 gr/m  
Length/Μήκος 6 m



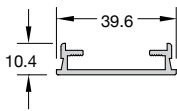
Code/Κωδικός **CLS-302**  
Weight/Βάρος 359 gr/m  
Length/Μήκος 6 m



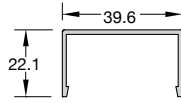
Code/Κωδικός **CLS-303**  
Weight/Βάρος 348 gr/m  
Length/Μήκος 6 m



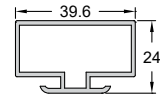
Code/Κωδικός **CLS-307**  
Weight/Βάρος 262 gr/m  
Length/Μήκος 6 m



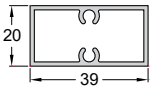
Code/Κωδικός | **CLS-306**  
 Weight/Βάρος | 311 gr/m  
 Length/Μήκος | 6 m



Code/Κωδικός | **CLS-3K2**  
 Weight/Βάρος | 324 gr/m  
 Length/Μήκος | 6 m

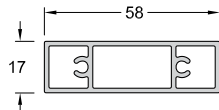


Code/Κωδικός | **CLS-308**  
 Weight/Βάρος | 528 gr/m  
 Length/Μήκος | 6 m

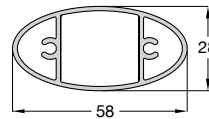


Code/Κωδικός | **SH3200-601**  
 Weight/Βάρος | 502 gr/m  
 Length/Μήκος | 6 m

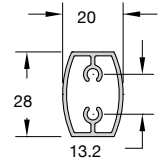
IN STOCK



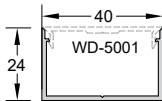
Code/Κωδικός | **FSN-302**  
 Weight/Βάρος | 781 gr/m  
 Length/Μήκος | 6 m



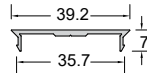
Code/Κωδικός | **FSN-304**  
 Weight/Βάρος | 804 gr/m  
 Length/Μήκος | 6 m



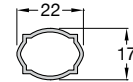
Code/Κωδικός | **CLS-304**  
 Weight/Βάρος | 389 gr/m  
 Length/Μήκος | 6 m



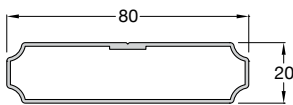
Code/Κωδικός | **WD-4024**  
 Weight/Βάρος | 336 gr/m  
 Length/Μήκος | 6 m



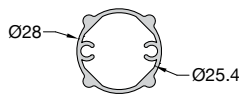
Code/Κωδικός | **WD-5001**  
 Weight/Βάρος | 187 gr/m  
 Length/Μήκος | 6 m



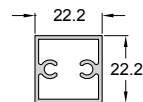
Code/Κωδικός | **CLS104-200**  
 Weight/Βάρος | 197 gr/m  
 Length/Μήκος | 6 m



Code/Κωδικός | **P822-200**  
 Weight/Βάρος | 629 gr/m  
 Length/Μήκος | 6 m

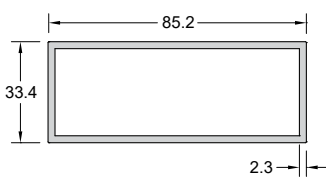


Code/Κωδικός | **P953-200**  
 Weight/Βάρος | 478 gr/m  
 Length/Μήκος | 6 m

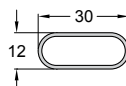


Code/Κωδικός | **SH3200-635**  
 Weight/Βάρος | 369 gr/m  
 Length/Μήκος | 6 m

IN STOCK

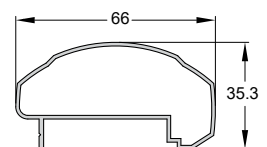


Code/Κωδικός | **PAT59-392**  
 Weight/Βάρος | 1418 gr/m  
 Length/Μήκος | 6 m



Code/Κωδικός | **PAT5-068**  
 Weight/Βάρος | 227 gr/m  
 Length/Μήκος | 6 m

IN STOCK



Code/Κωδικός | **CLS30-200**  
 Weight/Βάρος | 598 gr/m  
 Length/Μήκος | 6 m





Open air

FIXED



# OPEN AIR

## Fixed Windscreen System

Fixed range offers unlimited possibilities and solutions, which cover every need in aesthetic and functional level.

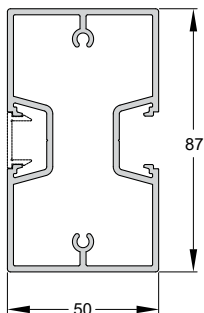
- Distinct collection of fixed typologies suitable for commercial and residential buildings.
- A choice of every combination of glass panels, rabote with glass, in oval or straight line, offers you limitless possibilities.
- The Fixed range is available in a number of variations of length, height and plans (subject to technical feasibility).
- Fast and easy construction and installation.
- Glasses are easily branded with vinyls of your logo or supplier's sponsor.
- A wide range of applications and colors choices (RAL, anodized and imitation wood finishes).

## Σύστημα Σταθερού Ανεμοφράκτι

Η σειρά Fixed προσφέρει απεριόριστες δυνατότητες και ολοκληρωμένες λύσεις, οι οποίες καλύπτουν κάθε ανάγκη σε επίπεδο αισθητικής και λειτουργικότητας.

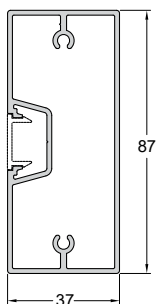
- Μοναδική συλλογή σταθερών τυπολογιών για τον εξοπλισμό κάθε επαγγελματικού χώρου και της κατοικίας.
- Πολυάριθμες τυπολογίες και συνθέσεις, με τζάμι, με ραμποτέ και τζάμι, σε οβάλ ή ευθεία γραμμή, σας προσφέρει απεριόριστες δυνατότητες.
- Διατίθεται σε μια σειρά παραλλαγών μήκους, ύψους και σχεδίων.
- Ταχύτητα και ευκολία στην κατασκευή και την τοποθέτηση.
- Δυνατότητα αποτύπωσης του λογοτύπου σας ή ενός προμηθευτή/χορηγού πάνω στους υαλοπίνακες.
- Προσφέρονται σε ένα ευρύ φάσμα από χρωματικές επιλογές (RAL, ανοδωσή και αποχρώσεις απομίμησης ξύλου).



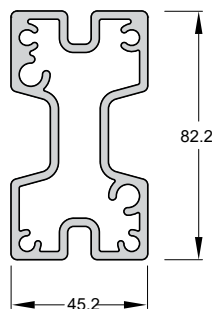


Code/Κωδικός **OA2200-102**  
Weight/Βάρος 1938 gr/m  
Length/Μήκος 6 m

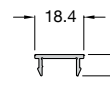
IN STOCK



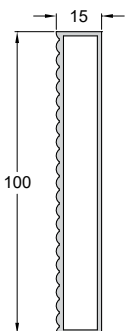
Code/Κωδικός **OA2200-103**  
Weight/Βάρος 1360 gr/m  
Length/Μήκος 6 m



Code/Κωδικός **OA2200-903**  
Weight/Βάρος 2758 gr/m  
Length/Μήκος 6 m

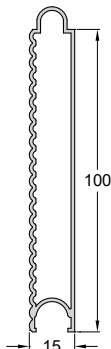


Code/Κωδικός **F50-135**  
Weight/Βάρος 120 gr/m  
Length/Μήκος 5.8 m



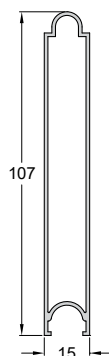
Code/Κωδικός **P070-005**  
Weight/Βάρος 1005 gr/m  
Length/Μήκος 6 m

IN STOCK



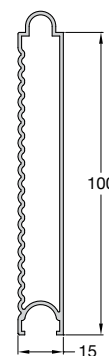
Code/Κωδικός **P070-011**  
Weight/Βάρος 837 gr/m  
Length/Μήκος 6 m

IN STOCK

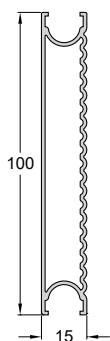


Code/Κωδικός **P070-022**  
Weight/Βάρος 788 gr/m  
Length/Μήκος 6 m

IN STOCK

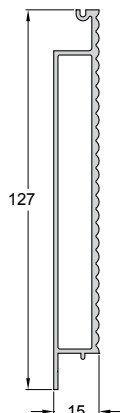


Code/Κωδικός **P070-023**  
Weight/Βάρος 827 gr/m  
Length/Μήκος 6 m



Code/Κωδικός **P070-009**  
Weight/Βάρος 818 gr/m  
Length/Μήκος 6 m

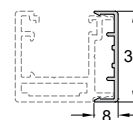
IN STOCK



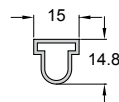
Code/Κωδικός **P070-010**  
Weight/Βάρος 1166 gr/m  
Length/Μήκος 6 m



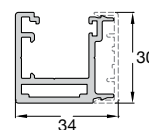
Code/Κωδικός **P070-K11**  
Weight/Βάρος 143 gr/m  
Length/Μήκος 6 m



Code/Κωδικός **F50-3K19**  
Weight/Βάρος 160 gr/m  
Length/Μήκος 6 m



Code/Κωδικός **P070-0K9**  
Weight/Βάρος 165 gr/m  
Length/Μήκος 6 m



Code/Κωδικός **F50-319**  
Weight/Βάρος 687 gr/m  
Length/Μήκος 6 m



# Wall & Deco

Contemporary Wall Cladding Solutions

Σύγχρονες Λύσεις Επένδυσης Τοιχοποιίας

The Wall & Deco system is ALUMINCO's proposal for modern wall cladding solutions. It is a light system, which provides coverage of large surfaces, is applied both on the exterior and interior of buildings, offering an aesthetic and energy upgrade in the construction of projects.

- Designed to meet the new Architectural trend.
- Provides a variety of design shapes in typologies, applications, colors, textures.
- Allows for the installation of LED lighting strips.
- Easy installation, assembly, quick and accurate placement in masonry.
- The installation of the profiles in each typology is achieved with hidden connections (eg hidden installation screws, invisible support base).
- Common assembly fixation of the profiles upgrading the aesthetic result.
- Allows complex technical applications, i.e. combinations with glass curtains, windows, entrance doors, etc.
- Application on walls, ceilings, doors, interior partitions, garage doors, and front doors.
- Suitable for large surfaces of professional, commercial buildings, offices, and modern homes.
- Resistance to corrosion, thanks to the durability of aluminum and its surface treatments.

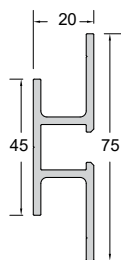
## Performances / Επιδόσεις

Sound reduction / Ηχομείωση ISO 10140-2

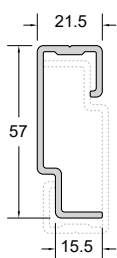
R<sub>w</sub> 40 dB

Το σύστημα Wall & Deco είναι η πρόταση της ALUMINCO για σύγχρονες λύσεις επένδυσης τοιχοποιίας. Είναι ένα ελαφρύ σύστημα, που παρέχει κάλυψη μεγάλων επιφανειών, εφαρμόζεται τόσο στο εξωτερικό όσο και στο εσωτερικό των κτιρίων, προσφέροντας αισθητική και ενεργειακή αναβάθμιση στην κατασκευή έργων.

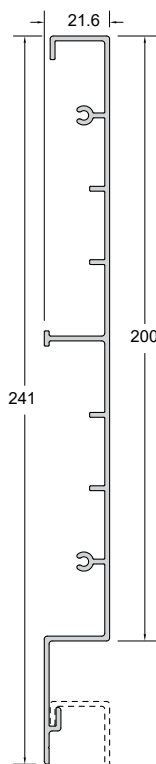
- Σχεδιασμένο για να ανταποκρίνεται στη νέα Αρχιτεκτονική τάση.
- Παρέχει ποικιλία σχεδίων σε τυπολογίες, εφαρμογές, χρώματα, υφές.
- Παρέχει τη δυνατότητα για εγκατάσταση λωρίδων φωτισμού LED.
- Εύκολη κατασκευή, συναρμολόγηση, γρήγορη και ακριβής τοποθέτηση σε τοιχοποιία.
- Η τοποθέτηση των προφίλ σε κάθε τυπολογία επιτυγχάνεται με κρυφές συνδεσμολογίες (π.χ. κρυφές βίδες εγκατάστασης, μη ορατή βάση στήριξης).
- Κοινός τρόπος συναρμολόγησης των προφίλ δημιουργώντας εναλλακτικές προτάσεις σχημάτων αναβαθμίζοντας το αισθητικό αποτέλεσμα.
- Επιτρέπει σύνθετες τεχνικές εφαρμογές, δηλαδή συνδυασμούς με υαλοπετάσματα, παράθυρα, πόρτες εισόδου, κ.α.
- Δυνατότητα εφαρμογής σε τοίχο, οροφή, πόρτα, εσωτερικά χωρίσματα, γκαραζόπορτες, και αυλόπορτες.
- Κατάλληλο για μεγάλες επιφάνειες επαγγελματικών, εμπορικών κτιρίων, γραφείων, και μοντέρνων κατοικιών.
- Αντοχή στη διάβρωση, χάρη στην ανθεκτικότητα του αλουμινίου και των επιφανειακών του κατεργασιών.



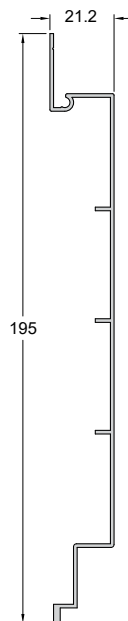
Code/Κωδικός **WD-1001**  
 Weight/Βάρος 951 gr/m  
 Length/Μήκος 6 m  
 Pack/Δέμα 4 Bars/Βέργες



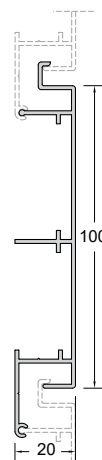
Code/Κωδικός **WD-1002**  
 Weight/Βάρος 622 gr/m  
 Length/Μήκος 6 m  
 Pack/Δέμα 4 Bars/Βέργες



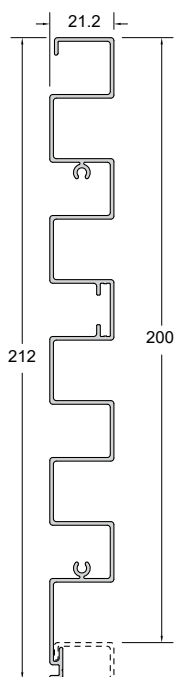
Code/Κωδικός **WD-2001**  
 Weight/Βάρος 1597 gr/m  
 Length/Μήκος 6 m  
 Pack/Δέμα 2 Bars/Βέργες



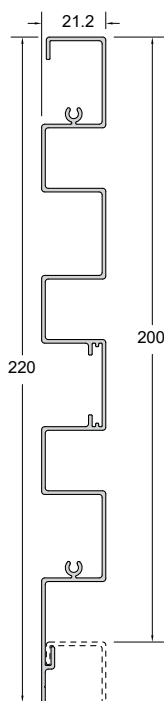
Code/Κωδικός **P070-015** **IN STOCK**  
 Weight/Βάρος 850 gr/m  
 Length/Μήκος 6 m  
 Pack/Δέμα 2 Bars/Βέργες



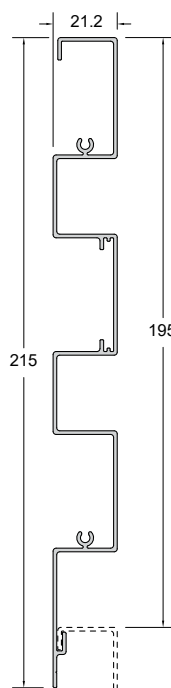
Code/Κωδικός **WD-2002**  
 Weight/Βάρος 802 gr/m  
 Length/Μήκος 6 m  
 Pack/Δέμα 2 Bars/Βέργες



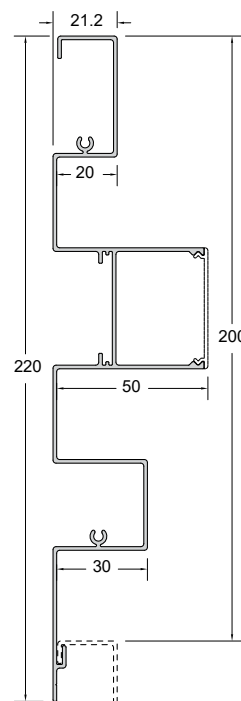
Code/Κωδικός **WD-2020**  
 Weight/Βάρος 1479 gr/m  
 Length/Μήκος 6 m  
 Pack/Δέμα 2 Bars/Βέργες



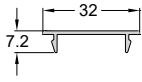
Code/Κωδικός **WD-2030**  
 Weight/Βάρος 1382 gr/m  
 Length/Μήκος 6 m  
 Pack/Δέμα 2 Bars/Βέργες



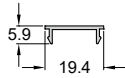
Code/Κωδικός **WD-2040**  
 Weight/Βάρος 1236 gr/m  
 Length/Μήκος 6 m  
 Pack/Δέμα 2 Bars/Βέργες



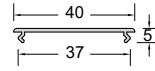
Code/Κωδικός **WD-2050**  
 Weight/Βάρος 1523 gr/m  
 Length/Μήκος 6 m  
 Pack/Δέμα 2 Bars/Βέργες



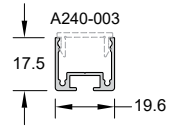
Code/Κωδικός **W540-905**  
 Weight/Βάρος 143 gr/m  
 Length/Μήκος 6 m  
 Pack/Δέμα 10 Bars/Βέργες



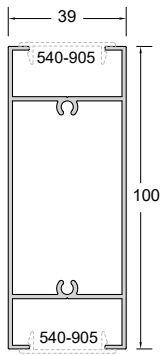
Code/Κωδικός **SL2900-905**  
 Weight/Βάρος 88 gr/m  
 Length/Μήκος 6 m  
 Pack/Δέμα 10 Bars/Βέργες



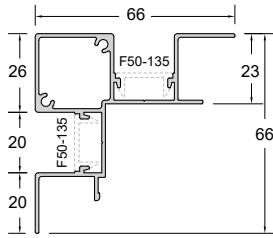
Code/Κωδικός **WD-5000**  
 Weight/Βάρος 151 gr/m  
 Length/Μήκος 6 m  
 Pack/Δέμα 10 Bars/Βέργες



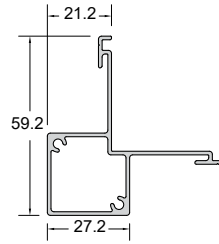
Code/Κωδικός **WD-4000**  
 Weight/Βάρος 203 gr/m  
 Length/Μήκος 6 m  
 Pack/Δέμα 10 Bars/Βέργες



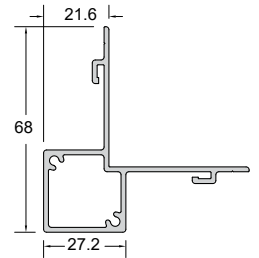
Code/Κωδικός **W540-403**  
 Weight/Βάρος 1183 gr/m  
 Length/Μήκος 6 m  
 Pack/Δέμα 2 Bars/Βέργες



Code/Κωδικός **WD-3005**  
 Weight/Βάρος 907 gr/m  
 Length/Μήκος 6 m  
 Pack/Δέμα 2 Bars/Βέργες



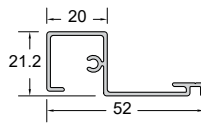
Code/Κωδικός **WD-3001**  
 Weight/Βάρος 677 gr/m  
 Length/Μήκος 6 m  
 Pack/Δέμα 2 Bars/Βέργες



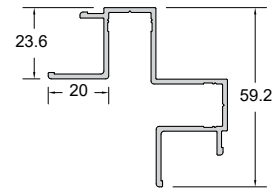
Code/Κωδικός **WD-3002**  
 Weight/Βάρος 943 gr/m  
 Length/Μήκος 6 m  
 Pack/Δέμα 2 Bars/Βέργες



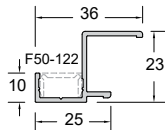
Code/Κωδικός **F50-122**  
 Weight/Βάρος 89 gr/m  
 Length/Μήκος 5.8 m  
 Pack/Δέμα 10 Bars/Βέργες



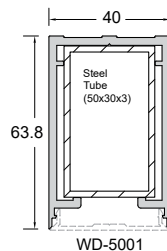
Code/Κωδικός **WD-3006**  
 Weight/Βάρος 378 gr/m  
 Length/Μήκος 6 m  
 Pack/Δέμα 8 Bars/Βέργες



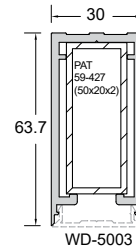
Code/Κωδικός **WD-3003**  
 Weight/Βάρος 753 gr/m  
 Length/Μήκος 6 m  
 Pack/Δέμα 2 Bars/Βέργες



Code/Κωδικός **WD-3004**  
 Weight/Βάρος 295 gr/m  
 Length/Μήκος 6 m  
 Pack/Δέμα 10 Bars/Βέργες

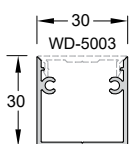


Code/Κωδικός **WD-9001**  
 Weight/Βάρος 1250 gr/m  
 Length/Μήκος 6 m  
 Pack/Δέμα 2 Bars/Βέργες

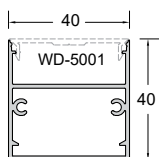


Code/Κωδικός **WD-9002**  
 Weight/Βάρος 1150 gr/m  
 Length/Μήκος 6 m  
 Pack/Δέμα 2 Bars/Βέργες

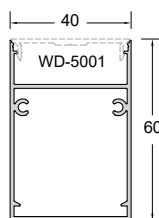




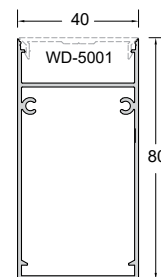
Code/Κωδικός **WD-3030**  
 Weight/Βάρος 397 gr/m  
 Length/Μήκος 6 m  
 Pack/Δέμα 2 Bars/Βέργες



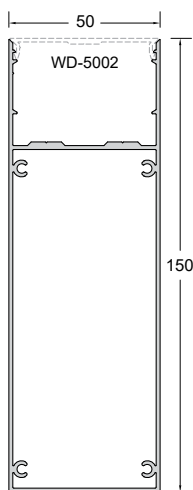
Code/Κωδικός **WD-4040**  
 Weight/Βάρος 619 gr/m  
 Length/Μήκος 6 m  
 Pack/Δέμα 4 Bars/Βέργες



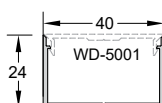
Code/Κωδικός **WD-6040**  
 Weight/Βάρος 760 gr/m  
 Length/Μήκος 6 m  
 Pack/Δέμα 2 Bars/Βέργες



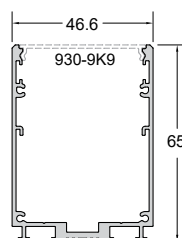
Code/Κωδικός **WD-8040**  
 Weight/Βάρος 900 gr/m  
 Length/Μήκος 6 m  
 Pack/Δέμα 2 Bars/Βέργες



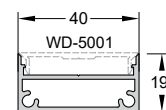
Code/Κωδικός **WD-1550**  
 Weight/Βάρος 1611 gr/m  
 Length/Μήκος 6 m  
 Pack/Δέμα 2 Bars/Βέργες



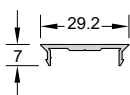
Code/Κωδικός **WD-4024**  
 Weight/Βάρος 336 gr/m  
 Length/Μήκος 6 m  
 Pack/Δέμα 10 Bars/Βέργες



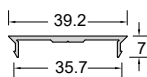
Code/Κωδικός **930-909**  
 Weight/Βάρος 913 gr/m  
 Length/Μήκος 6 m  
 Pack/Δέμα 2 Bars/Βέργες



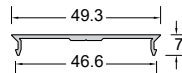
Code/Κωδικός **SH3200-403**  
 Weight/Βάρος 474 gr/m  
 Length/Μήκος 6 m  
 Pack/Δέμα 2 Bars/Βέργες



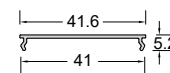
Code/Κωδικός **WD-5003**  
 Weight/Βάρος 152 gr/m  
 Length/Μήκος 6 m  
 Pack/Δέμα 2 Bars/Βέργες



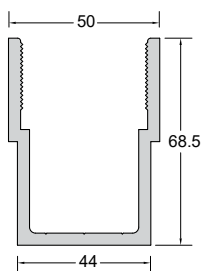
Code/Κωδικός **WD-5001**  
 Weight/Βάρος 187 gr/m  
 Length/Μήκος 6 m  
 Pack/Δέμα 12 Bars/Βέργες



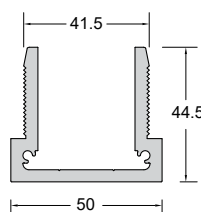
Code/Κωδικός **WD-5002**  
 Weight/Βάρος 211 gr/m  
 Length/Μήκος 6 m  
 Pack/Δέμα 12 Bars/Βέργες



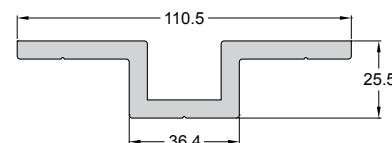
Code/Κωδικός **930-9K9**  
 Weight/Βάρος 147 gr/m  
 Length/Μήκος 6 m  
 Pack/Δέμα 10 Bars/Βέργες



Code/Κωδικός **WD-1003**  
 Weight/Βάρος 1977 gr/m  
 Length/Μήκος 6 m  
 Pack/Δέμα 2 Bars/Βέργες



Code/Κωδικός **WD-1004**  
 Weight/Βάρος 1598 gr/m  
 Length/Μήκος 6 m  
 Pack/Δέμα 2 Bars/Βέργες




Code/Κωδικός **P5302-902**  
 Weight/Βάρος 2416 gr/m  
 Length/Μήκος 6 m



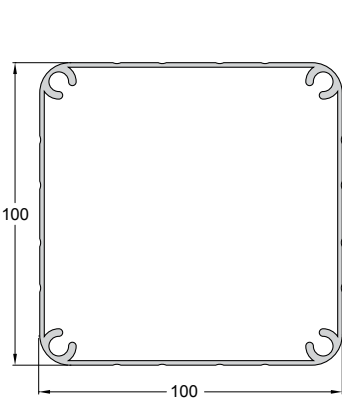
# Pergola / Πέργκολα

**Outdoor living**

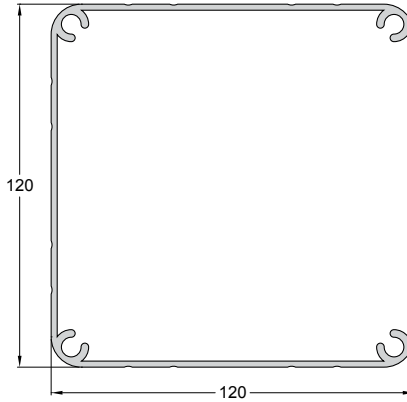


ALUMINCO offers traditional or modern pergolas that are easily assembled and installed. Pergolas may be combined with polycarbonate sheets or canvas roofing for different style applications offering additional protection from various weather conditions. Modern pergola is also available with movable or fixed blinds for the creation of various combinations.

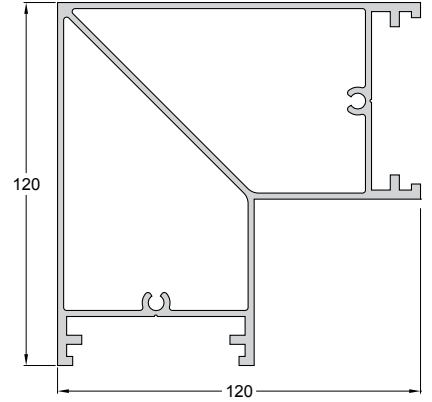
Παραδοσιακή ή μοντέρνα πέργκολα, εύκολη στη συναρμολόγηση και την τοποθέτηση. Οι διαφορετικοί συνδυασμοί που προσφέρονται με τη χρήση πολυκαρμπονικών φύλλων ή πανιού δίνουν τη δυνατότητα πολλαπλών εφαρμογών. Η μοντέρνα πέργκολα διατίθεται και με κινητές ή σταθερές περσίδες προσφέροντας τη δυνατότητα πρωτότυπων κατασκευών.



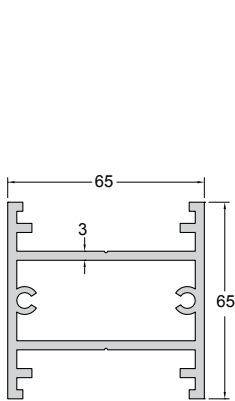
Code/Κωδικός **P900-200**  
Weight/Βάρος 1891 gr/m  
Length/Μήκος 6 m



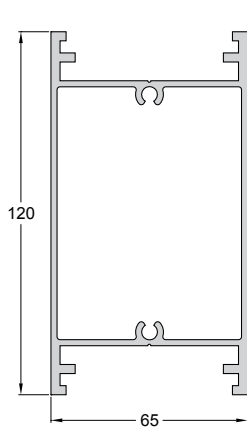
Code/Κωδικός **P901-200**  
Weight/Βάρος 2819 gr/m  
Length/Μήκος 6 m



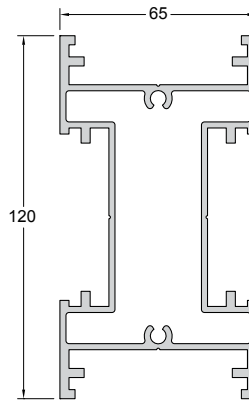
Code/Κωδικός **P2050-108**  
Weight/Βάρος 3575 gr/m  
Length/Μήκος 6 m



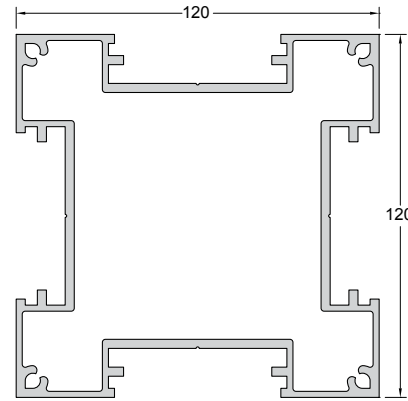
Code/Κωδικός **P2050-101**  
Weight/Βάρος 2376 gr/m  
Length/Μήκος 6 m




Code/Κωδικός **P2050-105**  
Weight/Βάρος 2503 gr/m  
Length/Μήκος 6 m




Code/Κωδικός **P2050-102**  
Weight/Βάρος 3075 gr/m  
Length/Μήκος 6 m



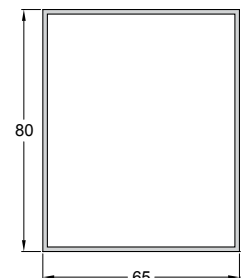
Code/Κωδικός **P2050-103**  
Weight/Βάρος 4759 gr/m  
Length/Μήκος 6 m



Code/Κωδικός **PAT59-026**  
Weight/Βάρος 1474 gr/m  
Length/Μήκος 6 m

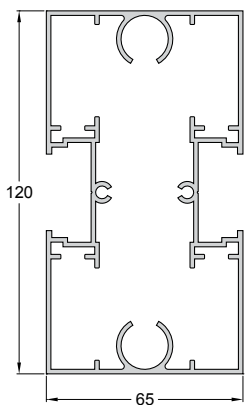


Code/Κωδικός **PAT59-027**  
Weight/Βάρος 1312 gr/m  
Length/Μήκος 6 m

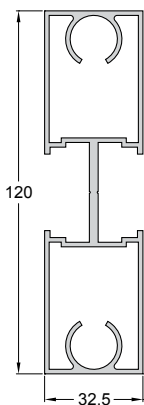


Code/Κωδικός **PAT59-028**  
Weight/Βάρος 1150 gr/m  
Length/Μήκος 6 m

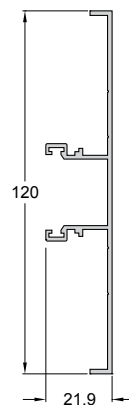




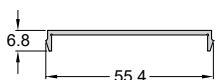
Code/Κωδικός **P970-401** **IN STOCK**  
 Weight/Βάρος 2503 gr/m  
 Length/Μήκος 6 m



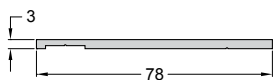
Code/Κωδικός **P970-402** **IN STOCK**  
 Weight/Βάρος 1856 gr/m  
 Length/Μήκος 6 m



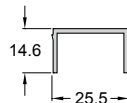
Code/Κωδικός **P970-901**  
 Weight/Βάρος 743 gr/m  
 Length/Μήκος 6 m



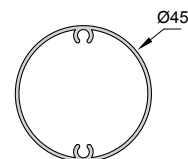
Code/Κωδικός **P2050-1K2** **IN STOCK**  
 Weight/Βάρος 257 gr/m  
 Length/Μήκος 6 m



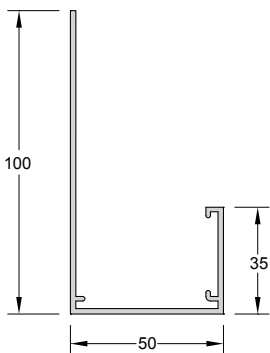
Code/Κωδικός **P2050-904**  
 Weight/Βάρος 596 gr/m  
 Length/Μήκος 6 m



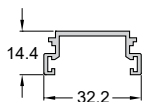
Code/Κωδικός **P970-906**  
 Weight/Βάρος 194 gr/m  
 Length/Μήκος 6 m



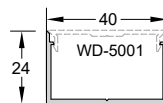
Code/Κωδικός **P970-905**  
 Weight/Βάρος 515 gr/m  
 Length/Μήκος 6 m



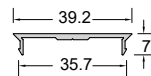
Code/Κωδικός **P970-907** **IN STOCK**  
 Weight/Βάρος 795 gr/m  
 Length/Μήκος 6 m



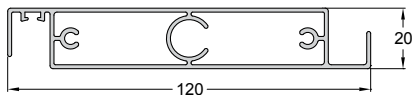
Code/Κωδικός **W510-919**  
 Weight/Βάρος 266 gr/m  
 Length/Μήκος 6 m



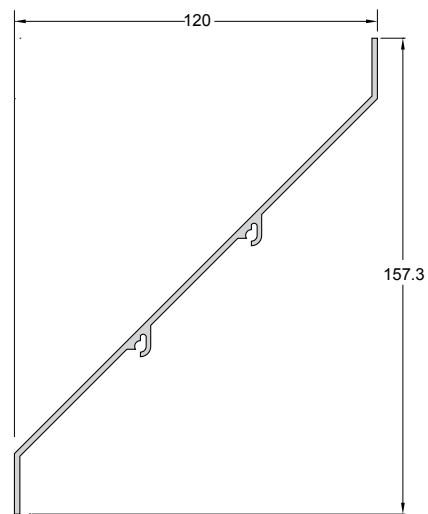
Code/Κωδικός **WD-4024**  
 Weight/Βάρος 336 gr/m  
 Length/Μήκος 6 m



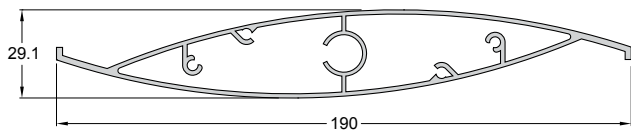
Code/Κωδικός **WD-5001**  
 Weight/Βάρος 187 gr/m  
 Length/Μήκος 6 m



Code/Κωδικός **P2050-607** **IN STOCK**  
 Weight/Βάρος 1245 gr/m  
 Length/Μήκος 6 m

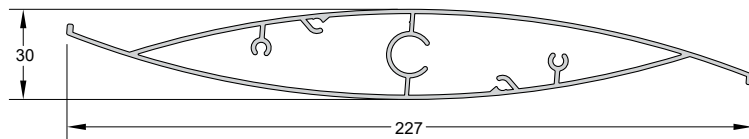


Code/Κωδικός **P2050-610** **IN STOCK**  
 Weight/Βάρος 1163 gr/m  
 Length/Μήκος 6 m



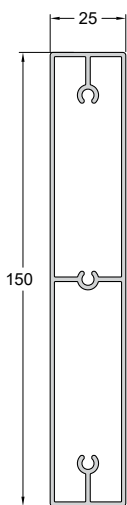
Code/Κωδικός **P2050-602**  
 Weight/Βάρος 1805 gr/m  
 Length/Μήκος 6 m

**IN STOCK**

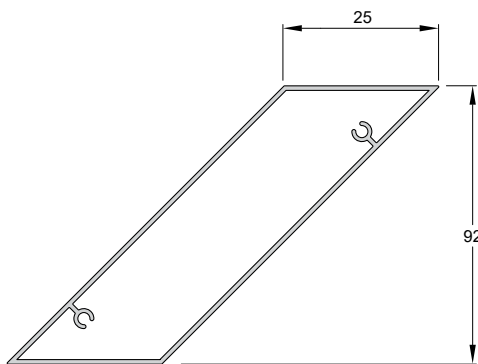


Code/Κωδικός **P2050-611**  
 Weight/Βάρος 2017 gr/m  
 Length/Μήκος 6 m

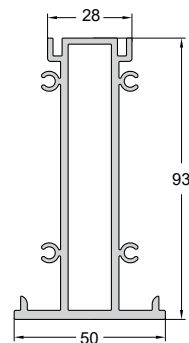
**PS10** Fixed roof pergola / Πέργκολα σταθερής οροφής



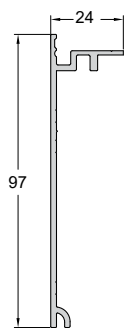
Code/Κωδικός **PS10-100**  
 Weight/Βάρος 1608 gr/m  
 Length/Μήκος 6 m  
 Pack/Δέμα 2 Bars/Βέργες



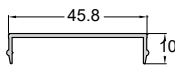
Code/Κωδικός **PS10-101**  
 Weight/Βάρος 1554 gr/m  
 Length/Μήκος 6 m  
 Pack/Δέμα 2 Bars/Βέργες



Code/Κωδικός **PS10-400**  
 Weight/Βάρος 2030 gr/m  
 Length/Μήκος 6 m  
 Pack/Δέμα 1 Bar/Βέργα



Code/Κωδικός **PS10-900**  
 Weight/Βάρος 673 gr/m  
 Length/Μήκος 6 m  
 Pack/Δέμα 1 Bar/Βέργα



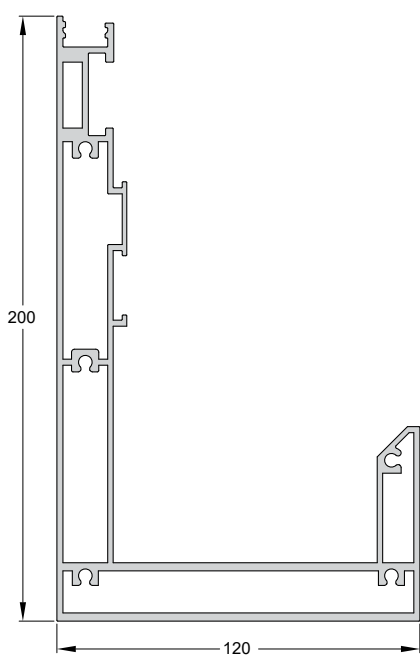
Code/Κωδικός **EW50-606**  
 Weight/Βάρος 213 gr/m  
 Length/Μήκος 6.5 m  
 Pack/Δέμα 5 Bar/Βέργα



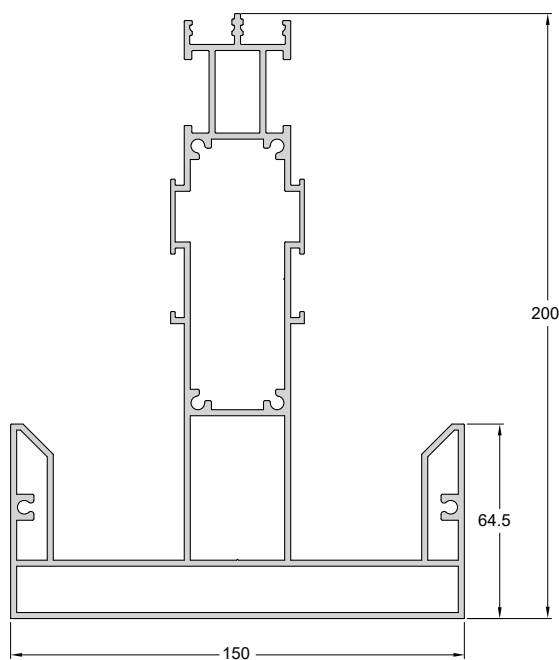
# Freedom Bioclimatic Pergola

Freedom is the new bioclimatic pergola system which uniquely combines design details, advanced support systems and increased 'bioclimatic' enjoyment to satisfy all desires for outdoor and semi-outdoor spaces in residences, hotel complexes and dining areas.

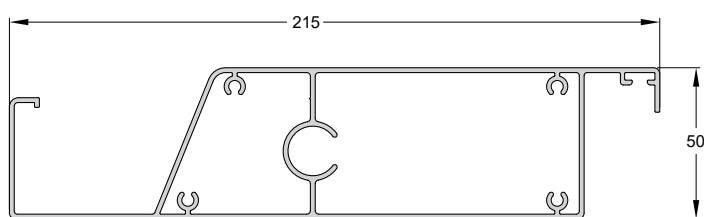
Το νέο σύστημα πέργκολας Freedom συνδυάζει με μοναδικό τρόπο, σχεδιαστικές λεπτομέρειες, προηγμένα συστήματα υποστήριξης και αυξημένη «βιοκλιματική» απόλαυση για να ικανοποιήσει όλες τις επιθυμίες για εξωτερικούς και ημιωπαιθριους χώρους σε κατοικίες, ξενοδοχειακά συγκροτήματα και χώρους εστίασης.



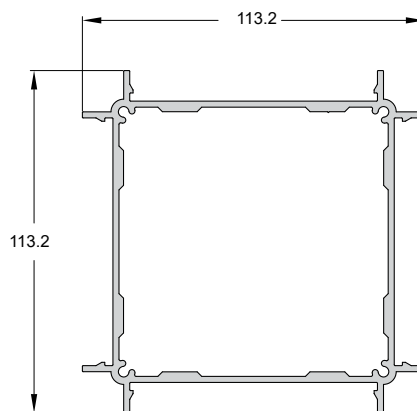
Code/Κωδικός **PS20-100**  
Weight/Βάρος 4938 gr/m  
Length/Μήκος 4.5, 6 & 6.5 m



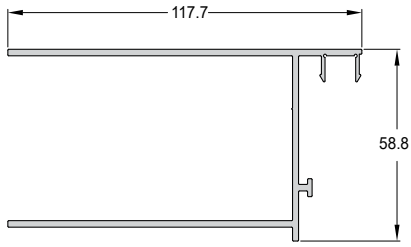
Code/Κωδικός **PS20-101**  
Weight/Βάρος 5889 gr/m  
Length/Μήκος 6 & 4.5 m



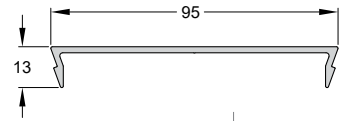
Code/Κωδικός **PS20-200**  
Weight/Βάρος 2740 gr/m  
Length/Μήκος 4.5, 6 & 6.5 m



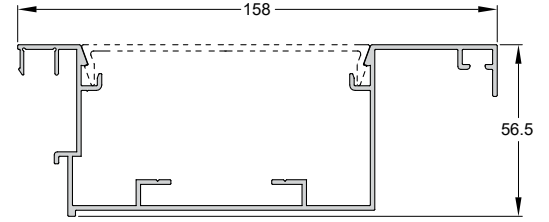
Code/Κωδικός **PS20-102**  
Weight/Βάρος 2975 gr/m  
Length/Μήκος 3.5 & 6 m



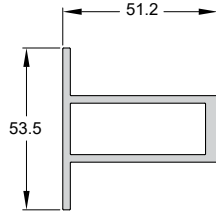
Code/Κωδικός **PS20-300**  
 Weight/Βάρος 1540 gr/m  
 Length/Μήκος 4.5 m



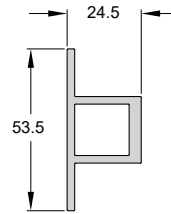
Code/Κωδικός **PF369-039**  
 Weight/Βάρος 640 gr/m  
 Length/Μήκος 4.5 m



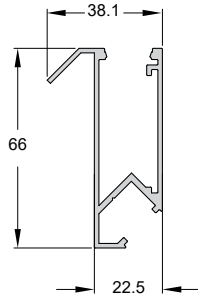
Code/Κωδικός **PS20-301**  
 Weight/Βάρος 1561 gr/m  
 Length/Μήκος 4.5 m



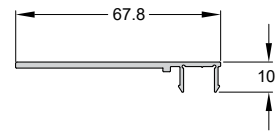
Code/Κωδικός **PS20-302**  
 Weight/Βάρος 1200 gr/m  
 Length/Μήκος 6 m



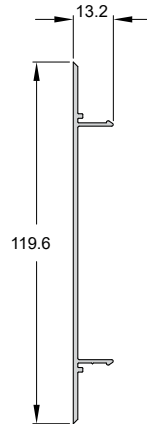
Code/Κωδικός **PS20-303**  
 Weight/Βάρος 843 gr/m  
 Length/Μήκος 6 m



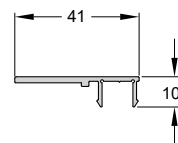
Code/Κωδικός **PS20-304**  
 Weight/Βάρος 837 gr/m  
 Length/Μήκος 4.5 & 6 m



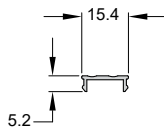
Code/Κωδικός **PS20-306**  
 Weight/Βάρος 402 gr/m  
 Length/Μήκος 6 m



Code/Κωδικός **PS20-305**  
 Weight/Βάρος 564 gr/m  
 Length/Μήκος 3.5 & 6 m



Code/Κωδικός **PS20-307**  
 Weight/Βάρος 259 gr/m  
 Length/Μήκος 6 m



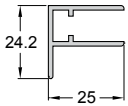

Code/Κωδικός **902.AA.200**  
 Weight/Βάρος 73 gr/m  
 Length/Μήκος 6 m



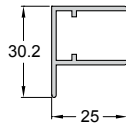
# Polycarbonate / Πολυκαρμπονικά

Polycarbonates sheets, in multiple sizes and colors that cover the greatest amount of the market's needs. Having the potential of multiple applications with various binding profiles either aluminum or PVC, the target is the optimal aesthetic result of exceptional constructions.

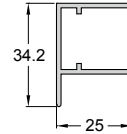
Πολυκαρμπονικά φύλλα, σε πολλαπλές διαστάσεις και χρώματα που καλύπτουν το μεγαλύτερο ποσοστό των αναγκών της αγοράς. Έχουν την δυνατότητα πολλαπλών εφαρμογών με διάφορα συνδετικά προφίλ είτε αλουμινίου είτε από PVC με στόχο το βέλτιστο αισθητικό αποτέλεσμα πρωτότυπων κατασκευών.



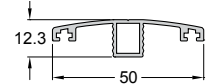
Code/Κωδικός **P970-F10**  
Weight/Βάρος 303 gr/m  
Length/Μήκος 6 m  
Pack/Δέμα 10 Bars/Βέργες



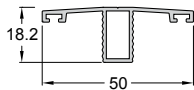
Code/Κωδικός **P970-F16**  
Weight/Βάρος 327 gr/m  
Length/Μήκος 6 m  
Pack/Δέμα 10 Bars/Βέργες



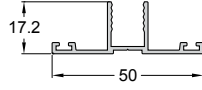
Code/Κωδικός **P970-F20**  
Weight/Βάρος 343 gr/m  
Length/Μήκος 6 m  
Pack/Δέμα 10 Bars/Βέργες



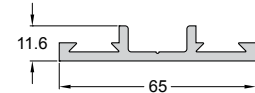
Code/Κωδικός **P948-200**  
Weight/Βάρος 340 gr/m  
Length/Μήκος 6 m  
Pack/Δέμα 10 Bars/Βέργες



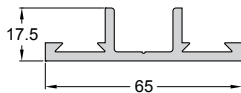
Code/Κωδικός **P949-200**  
Weight/Βάρος 351 gr/m  
Length/Μήκος 6 m  
Pack/Δέμα 10 Bars/Βέργες



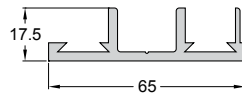
Code/Κωδικός **P950-200**  
Weight/Βάρος 328 gr/m  
Length/Μήκος 6 m  
Pack/Δέμα 10 Bars/Βέργες



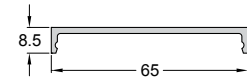
Code/Κωδικός **P970-1B1**  
Weight/Βάρος 759 gr/m  
Length/Μήκος 6 m  
Pack/Δέμα 6 Bars/Βέργες



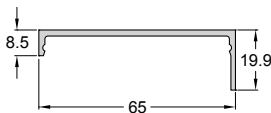
Code/Κωδικός **P970-1B2**  
Weight/Βάρος 855 gr/m  
Length/Μήκος 6 m  
Pack/Δέμα 6 Bars/Βέργες



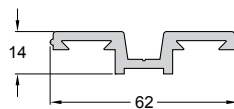
Code/Κωδικός **P970-1B5**  
Weight/Βάρος 901 gr/m  
Length/Μήκος 6 m  
Pack/Δέμα 6 Bars/Βέργες



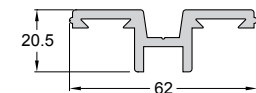
Code/Κωδικός **P970-1K1**  
Weight/Βάρος 414 gr/m  
Length/Μήκος 6 m  
Pack/Δέμα 10 Bars/Βέργες



Code/Κωδικός **P970-1K5**  
Weight/Βάρος 460 gr/m  
Length/Μήκος 6 m  
Pack/Δέμα 6 Bars/Βέργες



Code/Κωδικός **P970-1P1**  
Weight/Βάρος 801 gr/m  
Length/Μήκος 6 m  
Pack/Δέμα 6 Bars/Βέργες



Code/Κωδικός **P970-1P2**  
Weight/Βάρος 905 gr/m  
Length/Μήκος 6 m  
Pack/Δέμα 6 Bars/Βέργες

## PVC Polycarbonate Connectors / Σύνδεσμοι από PVC



Code/Κωδικός	PC00H-004CL	PC00H-006CL	PC00H-008CL	PC00H-010CL	PC00H-016CL
Thickness / Πάχος	4 mm	6 mm	8 mm	10 mm	16 mm
Length/Μήκος	6 m	6 m	6 m	6 m	6 m
Pack/Δέμα	1 Bar/Βέργα	1 Bar/Βέργα	1 Bar/Βέργα	1 Bar/Βέργα	1 Bar/Βέργα



Code/Κωδικός	PC00U-004CL	PC00U-006CL	PC00U-008CL	PC00U-010CL	PC00U-016CL
Thickness / Πάχος	4 mm	6 mm	8 mm	10 mm	16 mm
Length/Μήκος	2.1 m	2.1 m	2.1 m	2.1 m	2.1 m
Pack/Δέμα	1 Bar/Βέργα	1 Bar/Βέργα	1 Bar/Βέργα	1 Bar/Βέργα	1 Bar/Βέργα

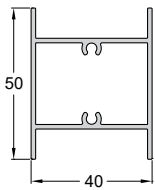


# Fences / Αυλόγυροι

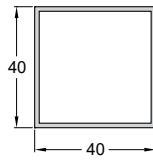
## Outdoor living

The new generation of ALUMINCO fences has minimal and clear lines following the latest trends. They embrace and protect your home in the most discreet way. They are available in several designs and colors, without the need for systematic maintenance.

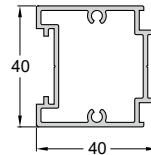
Οι καλαίσθητοι φράχτες αλουμινίου διακρίνονται για την υψηλή αισθητική και τον προσεγμένο σχεδιασμό τους. Περιβάλλουν την αυλή του σπιτιού σας με τον πιο όμορφο τρόπο και την προστατεύουν από τους «ανεπιθύμητους» επισκέπτες. Διατίθενται σε πολλά σχέδια και χρωματισμούς, χωρίς να χρειάζονται συστηματική συντήρηση.



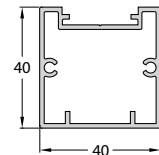
Code/Κωδικός | **P070-001**  
Weight/Βάρος | 772 gr/m  
Length/Μήκος | 6 m



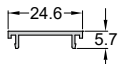
Code/Κωδικός | **PAT29-047**  
Weight/Βάρος | 624 gr/m  
Length/Μήκος | 6 m



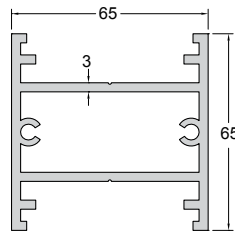
Code/Κωδικός | **P998-102**  
Weight/Βάρος | 821 gr/m  
Length/Μήκος | 6 m




Code/Κωδικός | **P998-104**  
Weight/Βάρος | 783 gr/m  
Length/Μήκος | 6 m



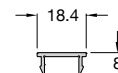
Code/Κωδικός | **P994-910**  
Weight/Βάρος | 116 gr/m  
Length/Μήκος | 6 m



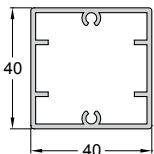
Code/Κωδικός | **P2050-101**  
Weight/Βάρος | 2376 gr/m  
Length/Μήκος | 6 m



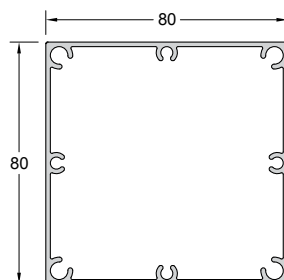
Code/Κωδικός | **P2050-1K2**  
Weight/Βάρος | 257 gr/m  
Length/Μήκος | 6 m



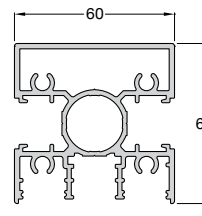
Code/Κωδικός | **F50-135**  
Weight/Βάρος | 120 gr/m  
Length/Μήκος | 5.8 m



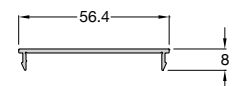
Code/Κωδικός | **F50-106**  
Weight/Βάρος | 794 gr/m  
Length/Μήκος | 6 m



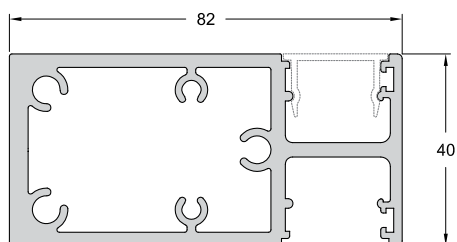
Code/Κωδικός | **CLS-100**  
Weight/Βάρος | 1606 gr/m  
Length/Μήκος | 6 m



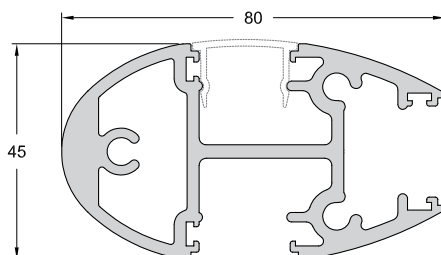
Code/Κωδικός | **F50-115**  
Weight/Βάρος | 2082 gr/m  
Length/Μήκος | 6 m



Code/Κωδικός | **F50-136**  
Weight/Βάρος | 269 gr/m  
Length/Μήκος | 6 m



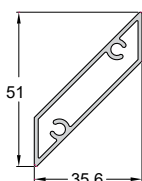
Code/Κωδικός **FSN-123**  
Weight/Βάρος 156 gr/m  
Length/Μήκος 6 m



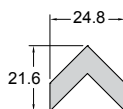
Code/Κωδικός **FSN-122**  
Weight/Βάρος 163 gr/m  
Length/Μήκος 6 m

Code/Κωδικός **FSN-103**  
Weight/Βάρος 2367 gr/m  
Length/Μήκος 6 m


Code/Κωδικός **FSN-102**  
Weight/Βάρος 2384 gr/m  
Length/Μήκος 6 m



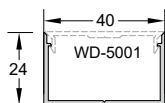
Code/Κωδικός **SH3200-622**  
Weight/Βάρος 525 gr/m  
Length/Μήκος 6 m  
Pack/Δέμα 5 Bars/Βέργες



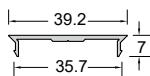
Code/Κωδικός **P992-910**  
Weight/Βάρος 616 gr/m  
Length/Μήκος 6 m



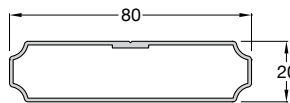
Code/Κωδικός **P992-401**  
Weight/Βάρος 536 gr/m  
Length/Μήκος 6 m



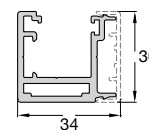
Code/Κωδικός **WD-4024**  
Weight/Βάρος 336 gr/m  
Length/Μήκος 6 m



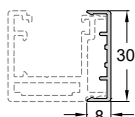
Code/Κωδικός **WD-5001**  
Weight/Βάρος 187 gr/m  
Length/Μήκος 6 m



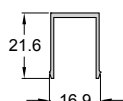
Code/Κωδικός **P822-200**  
Weight/Βάρος 629 gr/m  
Length/Μήκος 6 m



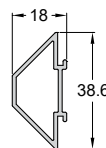
Code/Κωδικός **F50-319**  
Weight/Βάρος 687 gr/m  
Length/Μήκος 6 m



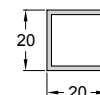
Code/Κωδικός **F50-3K19**  
Weight/Βάρος 160 gr/m  
Length/Μήκος 6 m



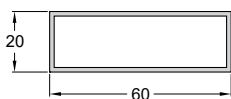
Code/Κωδικός **F50-311**  
Weight/Βάρος 176 gr/m  
Length/Μήκος 6 m



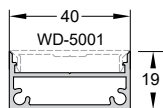
Code/Κωδικός **P992-901**  
Weight/Βάρος 329 gr/m  
Length/Μήκος 6 m



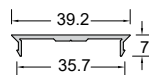
Code/Κωδικός **PAT29-008**  
Weight/Βάρος 300 gr/m  
Length/Μήκος 6 m



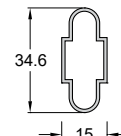
Code/Κωδικός **PAT59-010**  
Weight/Βάρος 624 gr/m  
Length/Μήκος 6 m



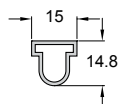
Code/Κωδικός **SH3200-403**  
Weight/Βάρος 474 gr/m  
Length/Μήκος 6 m



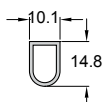
Code/Κωδικός **WD-5001**  
Weight/Βάρος 187 gr/m  
Length/Μήκος 6 m



Code/Κωδικός **P070-019**  
Weight/Βάρος 259 gr/m  
Length/Μήκος 6 m



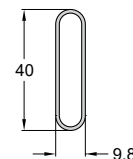
Code/Κωδικός **P070-0K9**  
Weight/Βάρος 165 gr/m  
Length/Μήκος 6 m



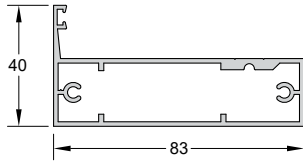
Code/Κωδικός **P070-0K4**  
Weight/Βάρος 133 gr/m  
Length/Μήκος 6 m



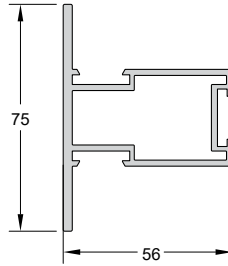
Code/Κωδικός **P070-K11**  
Weight/Βάρος 143 gr/m  
Length/Μήκος 6 m



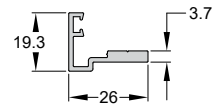
Code/Κωδικός **W510-918**  
Weight/Βάρος 283 gr/m  
Length/Μήκος 6 m



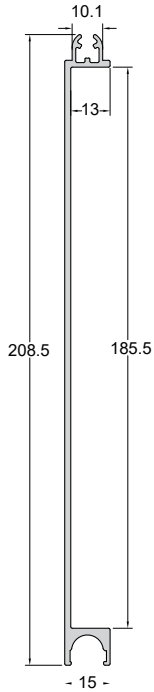
Code/Κωδικός **GF75-101**  
 Weight/Βάρος 1166 gr/m  
 Length/Μήκος 6 m  
 Pack/Δέμα 3 Bars/Βέργες



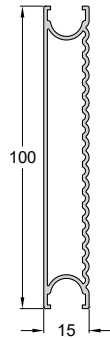
Code/Κωδικός **GF75-201**  
 Weight/Βάρος 1472 gr/m  
 Length/Μήκος 6 m  
 Pack/Δέμα 2 Bars/Βέργες



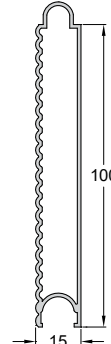
Code/Κωδικός **GF75-501**  
 Weight/Βάρος 297 gr/m  
 Length/Μήκος 6 m  
 Pack/Δέμα 12 Bars/Βέργες



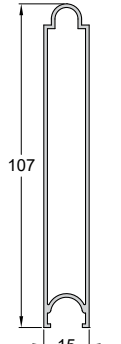
Code/Κωδικός **P994-922**  
 Weight/Βάρος 1384 gr/m  
 Length/Μήκος 6 m



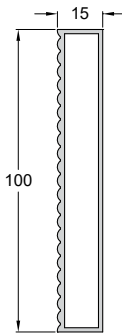
Code/Κωδικός **P070-009**  
 Weight/Βάρος 818 gr/m  
 Length/Μήκος 6 m



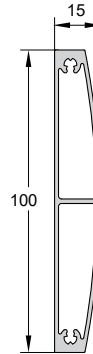
Code/Κωδικός **P070-011**  
 Weight/Βάρος 837 gr/m  
 Length/Μήκος 6 m



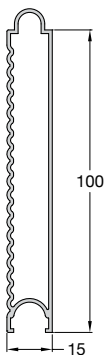
Code/Κωδικός **P070-022**  
 Weight/Βάρος 788 gr/m  
 Length/Μήκος 6 m



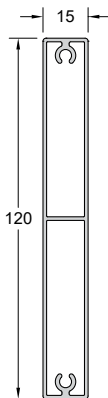
Code/Κωδικός **P070-005**  
 Weight/Βάρος 1005 gr/m  
 Length/Μήκος 6 m



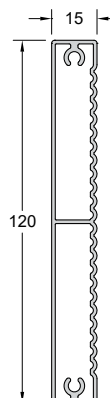
Code/Κωδικός **P070-002**  
 Weight/Βάρος 958 gr/m  
 Length/Μήκος 6 m



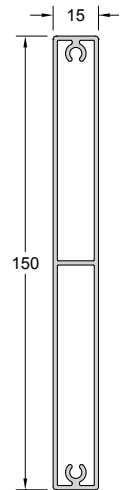
Code/Κωδικός **P070-023**  
 Weight/Βάρος 827 gr/m  
 Length/Μήκος 6 m



Code/Κωδικός **P070-028**  
 Weight/Βάρος 1019 gr/m  
 Length/Μήκος 6 m



Code/Κωδικός **P070-029**  
 Weight/Βάρος 1070 gr/m  
 Length/Μήκος 6 m



Code/Κωδικός **P070-030**  
 Weight/Βάρος 1389 gr/m  
 Length/Μήκος 6 m

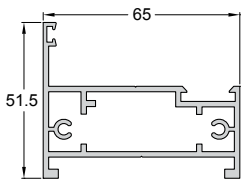


**Outdoor**  
*living*

# Gates / Αυλόπορτες

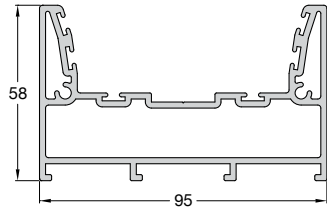
Gates are products that offer solutions for any type of construction and create a real gem at the entrance of the residence. They feature modern aesthetic identity with simple and straight lines that stand out, balancing perfectly between elegance and functionality. Operated either manually with hard waring aluminium and stainless steel accessories or optionally motorized. Available in many designs and even more combinations to unlimited color variations, while exhibiting ease of assembly and installation, without the need for regular maintenance.

Οι αυλόπορτες είναι προϊόντα που προσφέρουν λύσεις για κάθε τύπο κατασκευής και δημιουργούν ένα πραγματικό στολίδι στην είσοδο της κατοικίας. Διαθέτουν μοντέρνα αισθητική ταυτότητα με λιτές και ίσιες γραμμές που ξεχωρίζουν, ισορροπώντας τέλεια μεταξύ κομψότητας και λειτουργικότητας. Διατίθενται σε πολλά σχέδια και ακόμη περισσότερους συνδυασμούς, σε απεριόριστες χρωματικές παραλλαγές, ενώ παρουσιάζουν ευκολία στη συναρμολόγηση και την τοποθέτηση, χωρίς να χρειάζονται συστηματική συντήρηση.

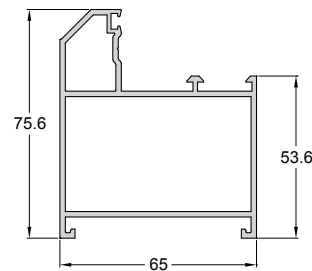


Code/Κωδικός **P994-103**  
Weight/Βάρος 1295 gr/m  
Length/Μήκος 6 m

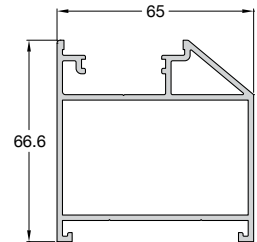
**IN STOCK**



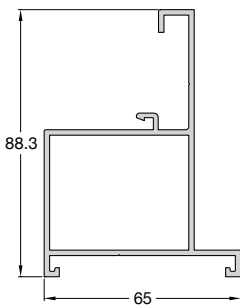
Code/Κωδικός **P994-107**  
Weight/Βάρος 2372 gr/m  
Length/Μήκος 6 m



Code/Κωδικός **P994-204**  
Weight/Βάρος 1495 gr/m  
Length/Μήκος 6 m

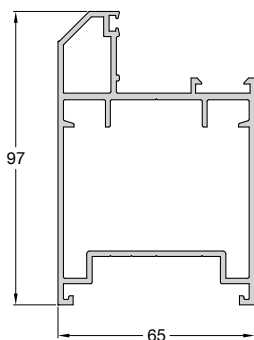


Code/Κωδικός **P994-206**  
Weight/Βάρος 1517 gr/m  
Length/Μήκος 6 m



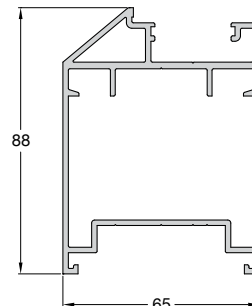
Code/Κωδικός **P994-207**  
Weight/Βάρος 1353 gr/m  
Length/Μήκος 6 m

**IN STOCK**

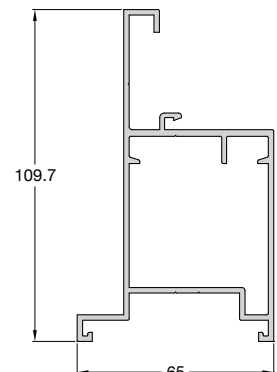


Code/Κωδικός **P994-214**  
Weight/Βάρος 1972 gr/m  
Length/Μήκος 6 m

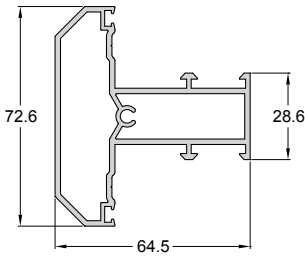
**IN STOCK**



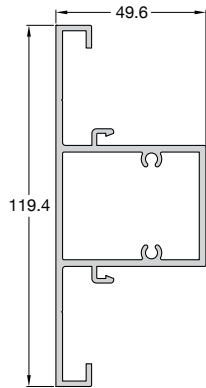
Code/Κωδικός **P994-216**  
Weight/Βάρος 1987 gr/m  
Length/Μήκος 6 m



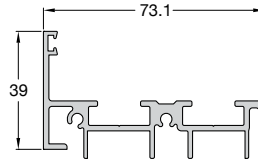
Code/Κωδικός **P994-217**  
Weight/Βάρος 1723 gr/m  
Length/Μήκος 6 m



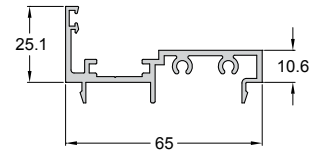
Code/Κωδικός **P994-301**  
Weight/Βάρος 1484 gr/m  
Length/Μήκος 6 m



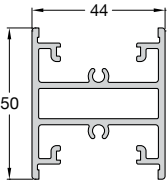
Code/Κωδικός **P994-302**  
Weight/Βάρος 1815 gr/m  
Length/Μήκος 6 m



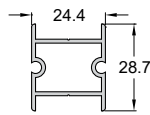
Code/Κωδικός **P994-504**  
Weight/Βάρος 1104 gr/m  
Length/Μήκος 6 m



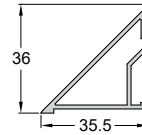
Code/Κωδικός **P994-920**  
Weight/Βάρος 808 gr/m  
Length/Μήκος 6 m



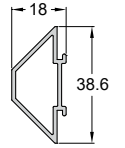
Code/Κωδικός **P994-303**  
Weight/Βάρος 1329 gr/m  
Length/Μήκος 6 m



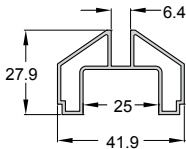
Code/Κωδικός **P992-913**  
Weight/Βάρος 384 gr/m  
Length/Μήκος 6 m



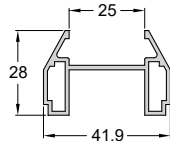
Code/Κωδικός **P994-901**  
Weight/Βάρος 416 gr/m  
Length/Μήκος 6 m



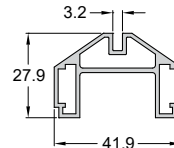
Code/Κωδικός **P992-901**  
Weight/Βάρος 329 gr/m  
Length/Μήκος 6 m



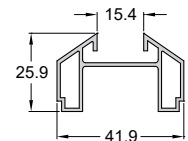
Code/Κωδικός **P994-914**  
Weight/Βάρος 489 gr/m  
Length/Μήκος 6 m



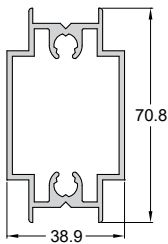
Code/Κωδικός **P992-903**  
Weight/Βάρος 532 gr/m  
Length/Μήκος 6 m



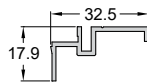
Code/Κωδικός **P992-904**  
Weight/Βάρος 651 gr/m  
Length/Μήκος 6 m



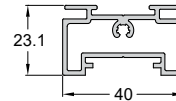
Code/Κωδικός **P994-915**  
Weight/Βάρος 475 gr/m  
Length/Μήκος 6 m



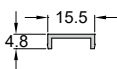
Code/Κωδικός **P994-405**  
Weight/Βάρος 1269 gr/m  
Length/Μήκος 6 m



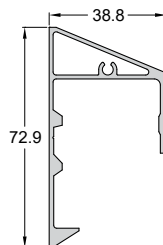
Code/Κωδικός **P994-902**  
Weight/Βάρος 243 gr/m  
Length/Μήκος 6 m



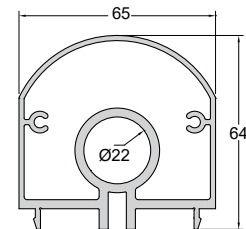
Code/Κωδικός **P994-601**  
Weight/Βάρος 670 gr/m  
Length/Μήκος 6 m



Code/Κωδικός **P994-912**  
Weight/Βάρος 78 gr/m  
Length/Μήκος 6 m

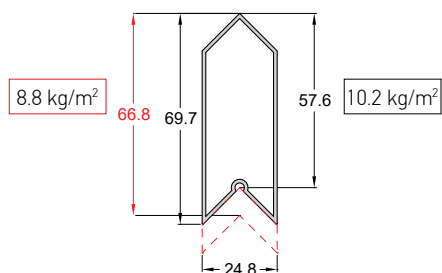


Code/Κωδικός **P994-905**  
Weight/Βάρος 886 gr/m  
Length/Μήκος 6 m



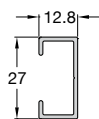
Code/Κωδικός **P994-208**  
Weight/Βάρος 2145 gr/m  
Length/Μήκος 6 m



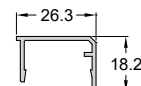


Code/Κωδικός **PR245-013**  
 Weight/Βάρος 590 gr/m  
 Length/Μήκος 6 m

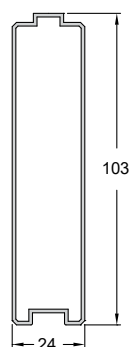
**IN STOCK**



Code/Κωδικός **P994-921**  
 Weight/Βάρος 207 gr/m  
 Length/Μήκος 6 m

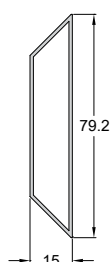


Code/Κωδικός **P994-1K1**  
 Weight/Βάρος 211 gr/m  
 Length/Μήκος 6 m

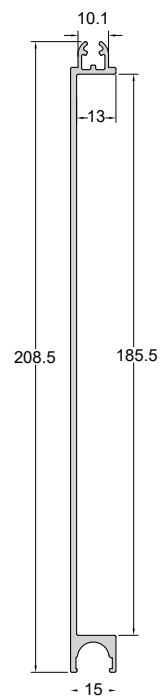


Code/Κωδικός **P825-200**  
 Weight/Βάρος 825 gr/m  
 Length/Μήκος 6 m

**IN STOCK**

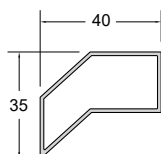


Code/Κωδικός **P992-401**  
 Weight/Βάρος 536 gr/m  
 Length/Μήκος 6 m

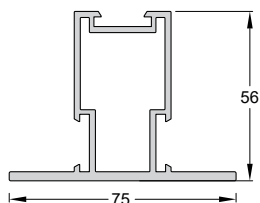


Code/Κωδικός **P994-922**  
 Weight/Βάρος 1384 gr/m  
 Length/Μήκος 6 m

**IN STOCK**



Code/Κωδικός **PF144-082**  
 Weight/Βάρος 410 gr/m  
 Length/Μήκος 6 m



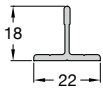

Code/Κωδικός **P994-219**  
 Weight/Βάρος 1471 gr/m  
 Length/Μήκος 6 m

# PAT 69

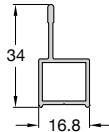
## Insect screen profiles / Προφίλ σίτας

Inscreen screening systems ensure the highest technical specifications and production processes strictly defined by ALUMINCO, combined with the specialized know-how and expertise of its people, encouraging excellent collaboration and results.

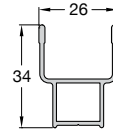
Τα συστήματα σίτας Inscreen παράγονται από τελευταία τεχνολογία γραμμής παραγωγής και με τις υψηλότερες τεχνικές προδιαγραφές και διαδικασίες παραγωγής που αυστηρά ορίζει η ALUMINCO, όπου σε συνδυασμό με την εξειδικευμένη τεχνογνωσία και εμπειρία των ανθρώπων της εξασφαλίζει άρτια συνεργασία και αποτελέσματα.



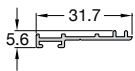
Code/Κωδικός **PAT69-373** **IN STOCK**  
 Weight/Βάρος 187 gr/m  
 Length/Μήκος 6 m  
 Pack/Δέμα 5 Bars/Βέργες



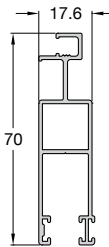
Code/Κωδικός **PAT69-374** **IN STOCK**  
 Weight/Βάρος 273 gr/m  
 Length/Μήκος 6 m  
 Pack/Δέμα 5 Bars/Βέργες



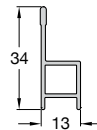
Code/Κωδικός **PAT69-375** **IN STOCK**  
 Weight/Βάρος 381 gr/m  
 Length/Μήκος 6 m  
 Pack/Δέμα 5 Bars/Βέργες



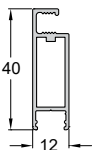
Code/Κωδικός **PAT69-376**  
 Weight/Βάρος 131 gr/m  
 Length/Μήκος 6 m  
 Pack/Δέμα 5 Bars/Βέργες



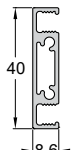
Code/Κωδικός **PAT69-377** **IN STOCK**  
 Weight/Βάρος 622 gr/m  
 Length/Μήκος 6 m  
 Pack/Δέμα 5 Bars/Βέργες



Code/Κωδικός **PAT69-378** **IN STOCK**  
 Weight/Βάρος 257 gr/m  
 Length/Μήκος 6 m  
 Pack/Δέμα 5 Bars/Βέργες



Code/Κωδικός **SH3300-202** **IN STOCK**  
 Weight/Βάρος 350 gr/m  
 Length/Μήκος 6 m  
 Pack/Δέμα 8 Bars/Βέργες



Code/Κωδικός **SH3300-302**  
 Weight/Βάρος 388 gr/m  
 Length/Μήκος 6 m  
 Pack/Δέμα 2 Bars/Βέργες

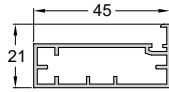
# OS 980

Cabinets / Ερμάρια

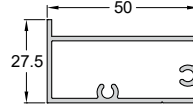
The cabinets OS 980 combine ergonomic design and durability. They are made of aluminum and stand out for their resistance. Office cabinets contribute to the functionality and aesthetics of the working environment. They harmoniously combine with executive offices, working offices and meeting rooms.

Το ερμάρια OS 980 συνδυάζουν τον εργονομικό σχεδιασμό και την διαχρονικότητα. Είναι κατασκευασμένα από αλουμίνιο και ξεχωρίζουν για την αντοχή τους. Αναπόσπαστο κομμάτι του εργασιακού περιβάλλοντος, τα ερμάρια γραφείου συμβάλλουν στη διαμόρφωση αισθητικά άρτιων αλλά και λειτουργικών χώρων. Συμπληρώνουν αρμονικά γραφεία διευθυντικά, γραφεία εργασίας και αίθουσες συμβουλίου.

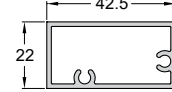
OS 980



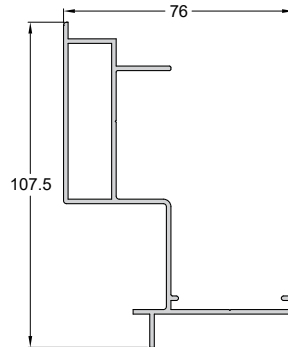
Code/Κωδικός **OS983-200**  
Weight/Βάρος 452 gr/m  
Length/Μήκος 6 m



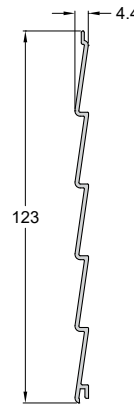
Code/Κωδικός **OS983-202**  
Weight/Βάρος 664 gr/m  
Length/Μήκος 6 m



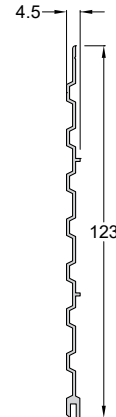
Code/Κωδικός **OS983-203**  
Weight/Βάρος 581 gr/m  
Length/Μήκος 6 m



Code/Κωδικός **OS983-201**  
Weight/Βάρος 1161 gr/m  
Length/Μήκος 6 m



Code/Κωδικός **OS968-201**  
Weight/Βάρος 491 gr/m  
Length/Μήκος 6 m

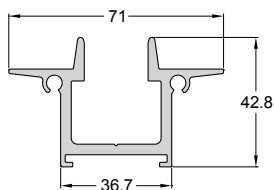


Code/Κωδικός **OS968-202**  
Weight/Βάρος 424 gr/m  
Length/Μήκος 6 m

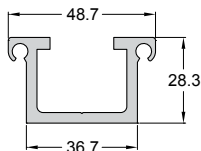
# Photovoltaic Mounting Systems / Συστήματα Στήριξης Φωτοβολταϊκών Πλαισίων

ALUMINCO designs and produces integrated photovoltaic frame support systems. Its technology includes solutions for supporting photovoltaics on roofs, parks, in residential, industrial buildings and the countryside.

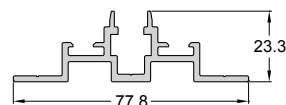
Η ALUMINCO αναλαμβάνει το σχεδιασμό και τη παραγωγή ολοκληρωμένων συστημάτων στήριξης φωτοβολταϊκών πλαισίων. Η τεχνολογία της περιλαμβάνει λύσεις για στήριξη φωτοβολταϊκών σε οροφές, στέγες ή πάρκα, σε κατοικίες, βιομηχανικά κτίρια και την ύπαιθρο.



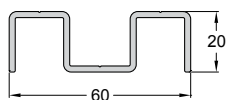
Code/Κωδικός | **P5302-101**  
Weight/Βάρος | 1365 gr/m  
Length/Μήκος | 6 m



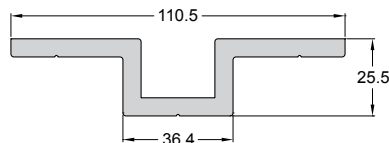
Code/Κωδικός | **P5302-102**  
Weight/Βάρος | 1027 gr/m  
Length/Μήκος | 6 m



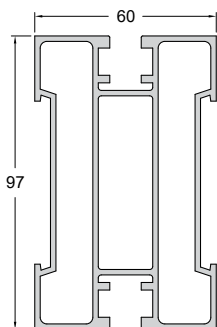
Code/Κωδικός | **P5302-111**  
Weight/Βάρος | 838 gr/m  
Length/Μήκος | 6 m



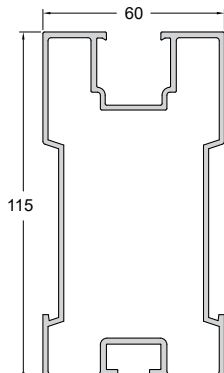
Code/Κωδικός | **P5302-112**  
Weight/Βάρος | 690 gr/m  
Length/Μήκος | 6 m



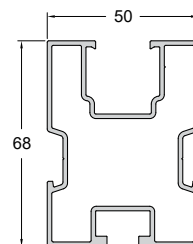
Code/Κωδικός | **P5302-902**  
Weight/Βάρος | 2416 gr/m  
Length/Μήκος | 6 m



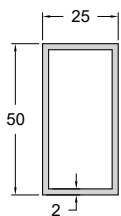
Code/Κωδικός | **P5310-401**  
Weight/Βάρος | 2812 gr/m  
Length/Μήκος | 6 m




Code/Κωδικός | **P5310-402**  
Weight/Βάρος | 2176 gr/m  
Length/Μήκος | 6 m



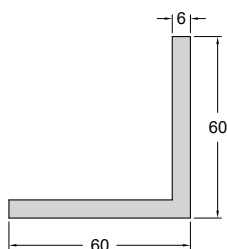
Code/Κωδικός | **P5310-404**  
Weight/Βάρος | 1392 gr/m  
Length/Μήκος | 6 m



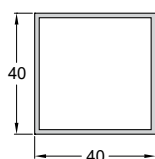
Code/Κωδικός **PAT59-396**  
 Weight/Βάρος 767 gr/m  
 Length/Μήκος 6 m



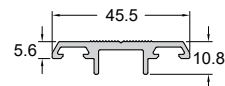
Code/Κωδικός **PAT39-130**  
 Weight/Βάρος 405 gr/m  
 Length/Μήκος 6 m



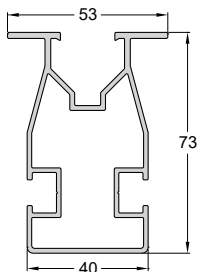
Code/Κωδικός **PAT49-106**  
 Weight/Βάρος 1037 gr/m  
 Length/Μήκος 6 m



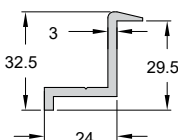
Code/Κωδικός **PAT29-047** **IN STOCK**  
 Weight/Βάρος 624 gr/m  
 Length/Μήκος 6 m



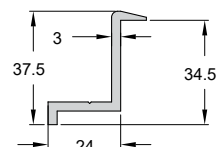
Code/Κωδικός **P5302-911**  
 Weight/Βάρος 416 gr/m  
 Length/Μήκος 6 m



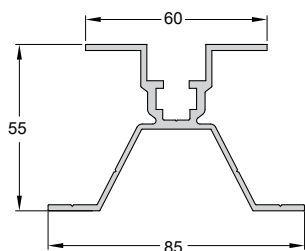
Code/Κωδικός **P5301-402**  
 Weight/Βάρος 1333 gr/m  
 Length/Μήκος 6 m



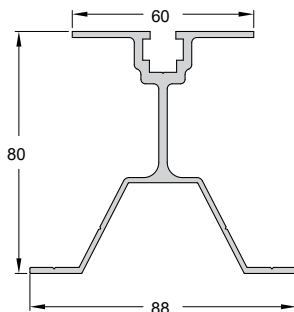
Code/Κωδικός **P5302-930**  
 Weight/Βάρος 476.5 gr/m  
 Length/Μήκος 6 m



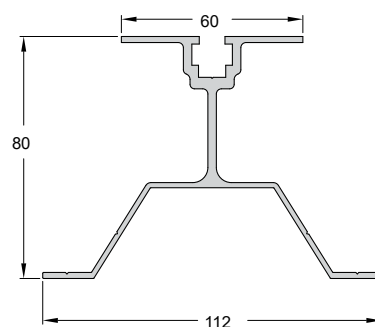
Code/Κωδικός **P5302-935**  
 Weight/Βάρος 517 gr/m  
 Length/Μήκος 6 m



Code/Κωδικός **P5302-971**  
 Weight/Βάρος 1220 gr/m  
 Length/Μήκος 6 m



Code/Κωδικός **P5302-973**  
 Weight/Βάρος 1505 gr/m  
 Length/Μήκος 6 m



Code/Κωδικός **P5302-974**  
 Weight/Βάρος 1600 gr/m  
 Length/Μήκος 6 m

# Beads / Πηχάκια



**SL2700-704**  
166 gr/m  
6.5 m  
4 Bars/Βέργες

**SL2700-705**  
294 gr/m  
6.5 m  
4 Bars/Βέργες

**SL2700-706**  
300 gr/m  
6.5 m  
4 Bars/Βέργες

**SL2700-707**  
316 gr/m  
6 m  
4 Bars/Βέργες

**W540-779**  
221 gr/m  
6 m  
10 Bars/Βέργες

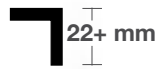
**SL2700-708**  
329 gr/m  
6.5 m  
4 Bars/Βέργες

**W540-778**  
237 gr/m  
6 m  
10 Bars/Βέργες

**SL2700-709**  
346 gr/m  
6.5 m  
4 Bars/Βέργες

**W540-780**  
248 gr/m  
6 m  
10 Bars/Βέργες

**W540-781**  
263 gr/m  
6 m  
10 Bars/Βέργες



**W410-706** **IN STOCK**  
199 gr/m  
6 m  
10 Bars/Βέργες

**W540-772** **IN STOCK**  
255 gr/m  
6 m  
10 Bars/Βέργες

**W540-771** **IN STOCK**  
286 gr/m  
6 m  
10 Bars/Βέργες

**W540-773** **IN STOCK**  
275 gr/m  
6 m  
10 Bars/Βέργες

**W540-774** **IN STOCK**  
286 gr/m  
6 m  
10 Bars/Βέργες

**W540-775** **IN STOCK**  
294 gr/m  
6 m  
10 Bars/Βέργες

**W540-776** **IN STOCK**  
306 gr/m  
6 m  
10 Bars/Βέργες

**W540-777** **IN STOCK**  
320 gr/m  
6 m  
10 Bars/Βέργες

**W570-786** **IN STOCK**  
397 gr/m  
6 m  
10 Bars/Βέργες

**W570-787** **IN STOCK**  
413 gr/m  
6 m  
10 Bars/Βέργες

**W570-788** **IN STOCK**  
481 gr/m  
6 m  
10 Bars/Βέργες

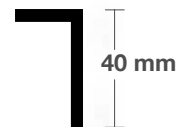


**W540-782** **IN STOCK**  
234 gr/m  
6 m  
10 Bars/Βέργες

**W540-791**  
196 gr/m  
6 m  
10 Bars/Βέργες

**W540-783**  
256 gr/m  
6 m  
10 Bars/Βέργες

**W540-784**  
289 gr/m  
6 m  
10 Bars/Βέργες



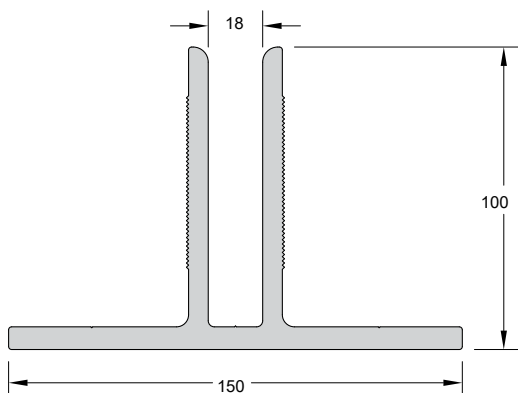
**W85-907**  
593 gr/m  
6 m  
2 Bars/Βέργες

**W85-908**  
607 gr/m  
6 m  
2 Bars/Βέργες

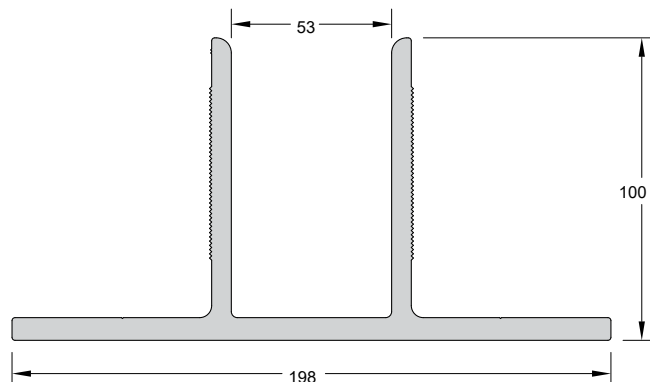
**W85-909**  
629 gr/m  
6 m  
2 Bars/Βέργες



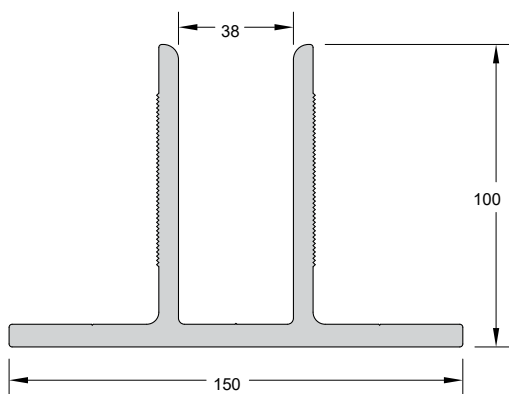
# Brackets / Βάση αγκύρωσης



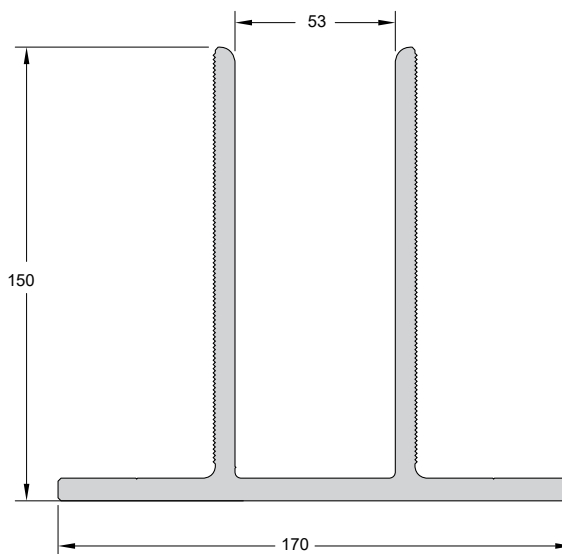
Code/Κωδικός **CW35-909**  
 Weight/Βάρος 6383 gr/m  
 Length/Μήκος 6 m  
 Pack/Δέμα 1 Bar/Βέργα



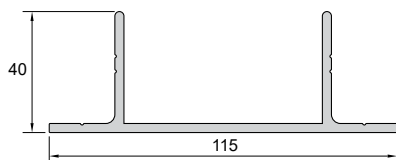
Code/Κωδικός **EW50-910**  
 Weight/Βάρος 7355 gr/m  
 Length/Μήκος 6 m  
 Pack/Δέμα 1 Bar/Βέργα



Code/Κωδικός **CW35-908**  
 Weight/Βάρος 6383 gr/m  
 Length/Μήκος 6 m  
 Pack/Δέμα 1 Bar/Βέργα

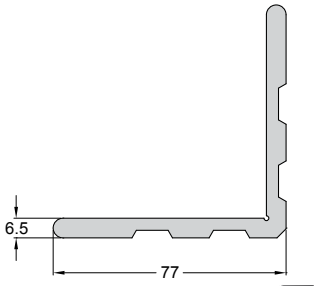


Code/Κωδικός **EW50-943**  
 Weight/Βάρος 8691 gr/m  
 Length/Μήκος 6 m  
 Pack/Δέμα 1 Bar/Βέργα

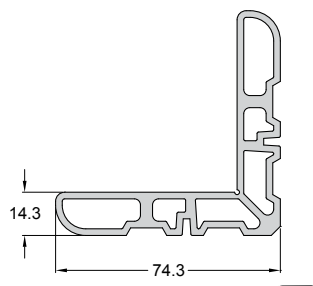


Code/Κωδικός **982.AA.200**  
 Weight/Βάρος 1529 gr/m  
 Length/Μήκος 6 m  
 Pack/Δέμα 2 Bars/Βέργες

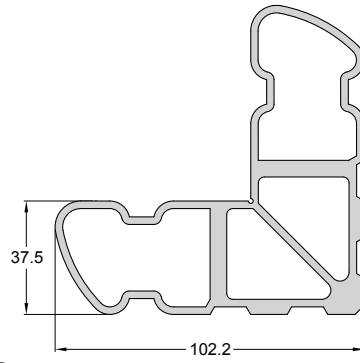
# Corners / Γωνίες



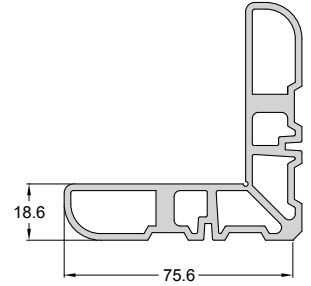
Code/Κωδικός **PF31-001**  
Weight/Βάρος 2225 gr/m  
Length/Μήκος 6 m  
Pack/Δέμα 1 Bar/Βέργα



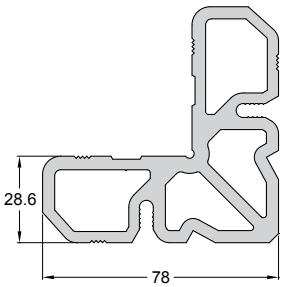
Code/Κωδικός **PF31-010**  
Weight/Βάρος 2209 gr/m  
Length/Μήκος 6 m  
Pack/Δέμα 1 Bar/Βέργα



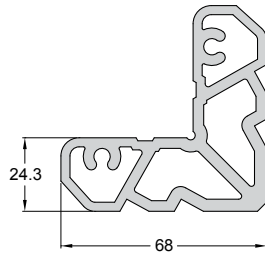
Code/Κωδικός **PF31-003**  
Weight/Βάρος 4197 gr/m  
Length/Μήκος 6 m  
Pack/Δέμα 1 Bar/Βέργα



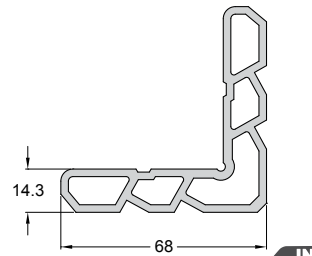
Code/Κωδικός **PF31-011**  
Weight/Βάρος 2622 gr/m  
Length/Μήκος 6 m  
Pack/Δέμα 1 Bar/Βέργα



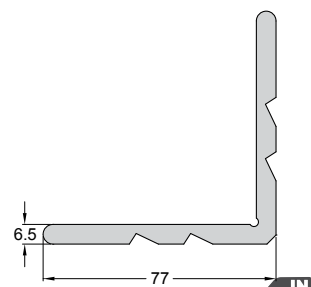
Code/Κωδικός **PF31-039**  
Weight/Βάρος 4192 gr/m  
Length/Μήκος 6 m  
Pack/Δέμα 1 Bar/Βέργα



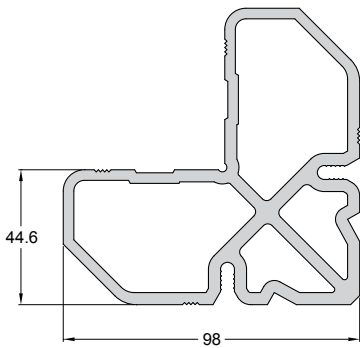
Code/Κωδικός **PF31-040**  
Weight/Βάρος 3241 gr/m  
Length/Μήκος 6 m  
Pack/Δέμα 1 Bar/Βέργα



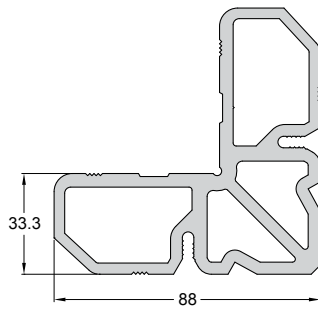
Code/Κωδικός **PF31-041**  
Weight/Βάρος 2022 gr/m  
Length/Μήκος 6 m  
Pack/Δέμα 1 Bar/Βέργα



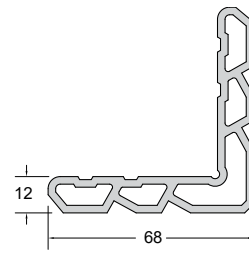
Code/Κωδικός **PF31-042**  
Weight/Βάρος 2364 gr/m  
Length/Μήκος 6 m  
Pack/Δέμα 1 Bar/Βέργα



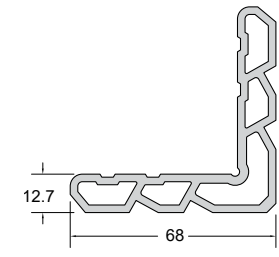
Code/Κωδικός **PF31-043**  
Weight/Βάρος 5066 gr/m  
Length/Μήκος 6 m  
Pack/Δέμα 1 Bar/Βέργα



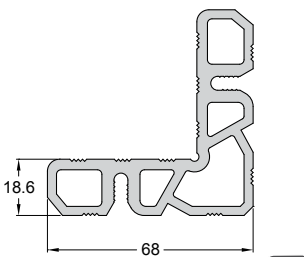
Code/Κωδικός **PF31-049**  
Weight/Βάρος 4713 gr/m  
Length/Μήκος 6 m  
Pack/Δέμα 1 Bar/Βέργα



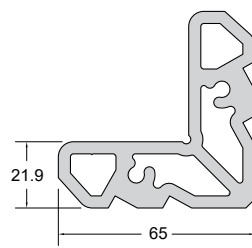
Code/Κωδικός **PF031-054**  
Weight/Βάρος 1931 gr/m  
Length/Μήκος 6 m  
Pack/Δέμα 1 Bar/Βέργα



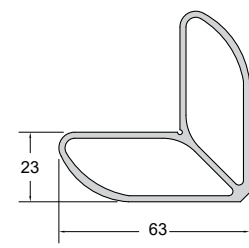
Code/Κωδικός **PF031-050**  
Weight/Βάρος 1995 gr/m  
Length/Μήκος 6 m  
Pack/Δέμα 1 Bar/Βέργα



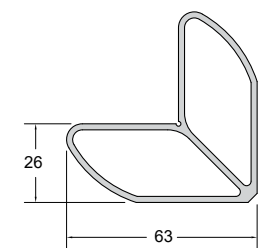
Code/Κωδικός **PF31-047**  
Weight/Βάρος 2772 gr/m  
Length/Μήκος 6 m  
Pack/Δέμα 1 Bar/Βέργα



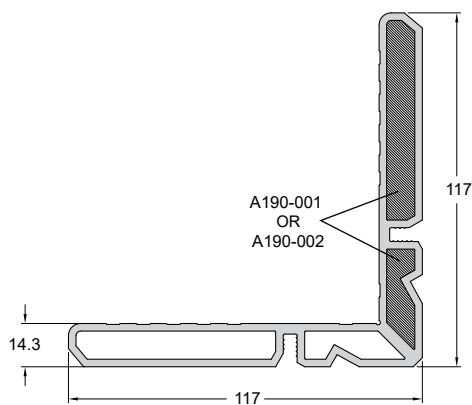
Code/Κωδικός **PF031-048**  
Weight/Βάρος 3472 gr/m  
Length/Μήκος 6 m  
Pack/Δέμα 1 Bar/Βέργα



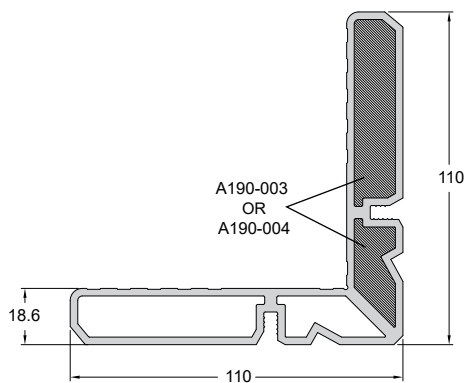
Code/Κωδικός **PF31-004**  
Weight/Βάρος 1417 gr/m  
Length/Μήκος 6 m  
Pack/Δέμα 1 Bar/Βέργα



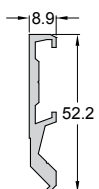
Code/Κωδικός **PF31-006**  
Weight/Βάρος 1335 gr/m  
Length/Μήκος 6 m  
Pack/Δέμα 1 Bar/Βέργα



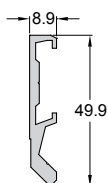
Code/Κωδικός **AP110-143**  
 Weight/Βάρος 3336 gr/m  
 Length/Μήκος 6 m  
 Pack/Δέμα 1 Bar/Βέργα



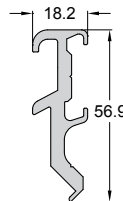
Code/Κωδικός **AP110-186**  
 Weight/Βάρος 3378 gr/m  
 Length/Μήκος 6 m  
 Pack/Δέμα 1 Bar/Βέργα



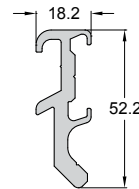
Code/Κωδικός **PF31-028** **IN STOCK**  
 Weight/Βάρος 538 gr/m  
 Length/Μήκος 6 m  
 Pack/Δέμα 1 Bar/Βέργα



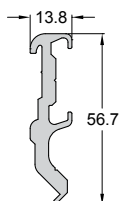
Code/Κωδικός **PF31-029** **IN STOCK**  
 Weight/Βάρος 520 gr/m  
 Length/Μήκος 6 m  
 Pack/Δέμα 1 Bar/Βέργα



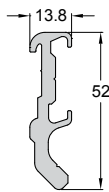
Code/Κωδικός **PF31-033** **IN STOCK**  
 Weight/Βάρος 942 gr/m  
 Length/Μήκος 6 m  
 Pack/Δέμα 1 Bar/Βέργα



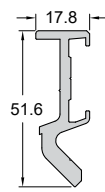
Code/Κωδικός **PF31-034** **IN STOCK**  
 Weight/Βάρος 940 gr/m  
 Length/Μήκος 6 m  
 Pack/Δέμα 1 Bar/Βέργα



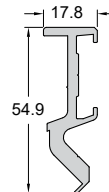
Code/Κωδικός **PF31-035** **IN STOCK**  
 Weight/Βάρος 839 gr/m  
 Length/Μήκος 6 m  
 Pack/Δέμα 1 Bar/Βέργα



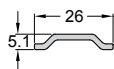
Code/Κωδικός **PF31-036** **IN STOCK**  
 Weight/Βάρος 836 gr/m  
 Length/Μήκος 6 m  
 Pack/Δέμα 1 Bar/Βέργα



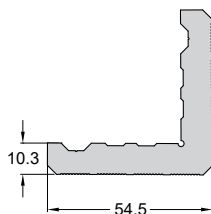
Code/Κωδικός **PF31-052** **IN STOCK**  
 Weight/Βάρος 788 gr/m  
 Length/Μήκος 6 m  
 Pack/Δέμα 1 Bar/Βέργα



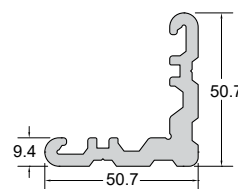
Code/Κωδικός **PF31-053** **IN STOCK**  
 Weight/Βάρος 788 gr/m  
 Length/Μήκος 6 m  
 Pack/Δέμα 1 Bar/Βέργα



Code/Κωδικός **PF31-037** **IN STOCK**  
 Weight/Βάρος 146 gr/m  
 Length/Μήκος 6 m  
 Pack/Δέμα 1 Bar/Βέργα

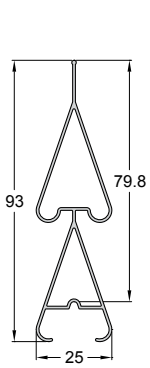


Code/Κωδικός **PF31-025**  
 Weight/Βάρος 2530 gr/m  
 Length/Μήκος 6 m  
 Pack/Δέμα 1 Bar/Βέργα



Code/Κωδικός **PF31-051**  
 Weight/Βάρος 1607 gr/m  
 Length/Μήκος 6 m  
 Pack/Δέμα 1 Bar/Βέργα

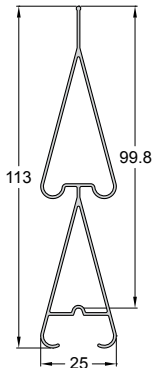
# Louvers & Rabote / Περισίδες & Ραμποτέ



7.2 kg/m<sup>2</sup>

**IN STOCK**

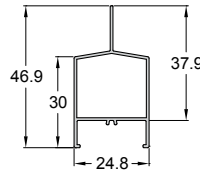
Code/Κωδικός **PR245-021**  
 Weight/Βάρος 574 gr/m  
 Length/Μήκος 6 m  
 Pack/Δέμα 5 Bars/Βέργες



6.7 kg/m<sup>2</sup>

**IN STOCK**

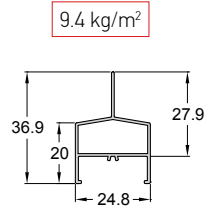
Code/Κωδικός **PR245-023**  
 Weight/Βάρος 674 gr/m  
 Length/Μήκος 6 m  
 Pack/Δέμα 5 Bars/Βέργες



8.2 kg/m<sup>2</sup>

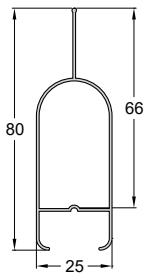
**IN STOCK**

Code/Κωδικός **PR245-026**  
 Weight/Βάρος 311 gr/m  
 Length/Μήκος 6 m  
 Pack/Δέμα 5 Bars/Βέργες



9.4 kg/m<sup>2</sup>

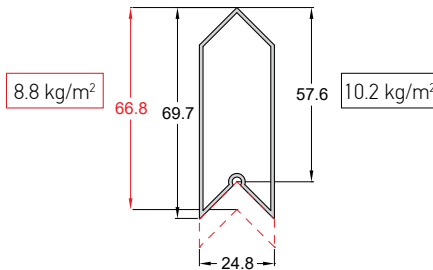
Code/Κωδικός **PR245-027**  
 Weight/Βάρος 263 gr/m  
 Length/Μήκος 6 m  
 Pack/Δέμα 5 Bars/Βέργες



6.6 kg/m<sup>2</sup>

**IN STOCK**

Code/Κωδικός **PR245-014**  
 Weight/Βάρος 433 gr/m  
 Length/Μήκος 6 m  
 Pack/Δέμα 5 Bars/Βέργες

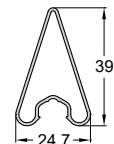


8.8 kg/m<sup>2</sup>

10.2 kg/m<sup>2</sup>

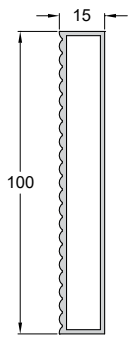
**IN STOCK**

Code/Κωδικός **PR245-013**  
 Weight/Βάρος 590 gr/m  
 Length/Μήκος 6 m  
 Pack/Δέμα 5 Bars/Βέργες



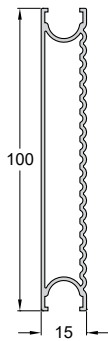
8.3 kg/m<sup>2</sup>

Code/Κωδικός **SH3200-626**  
 Weight/Βάρος 307 gr/m  
 Length/Μήκος 6 m  
 Pack/Δέμα 5 Bars/Βέργες



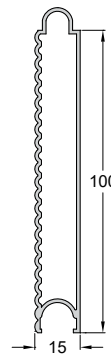
Code/Κωδικός **P070-005**  
 Weight/Βάρος 1005 gr/m  
 Length/Μήκος 6 m

**IN STOCK**



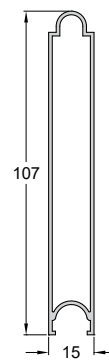
Code/Κωδικός **P070-009**  
 Weight/Βάρος 818 gr/m  
 Length/Μήκος 6 m

**IN STOCK**



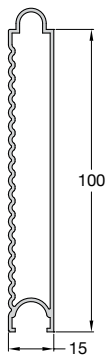
Code/Κωδικός **P070-011**  
 Weight/Βάρος 837 gr/m  
 Length/Μήκος 6 m

**IN STOCK**

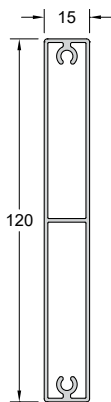


Code/Κωδικός **P070-022**  
 Weight/Βάρος 788 gr/m  
 Length/Μήκος 6 m

**IN STOCK**

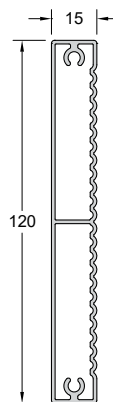


Code/Κωδικός **P070-023**  
 Weight/Βάρος 827 gr/m  
 Length/Μήκος 6 m



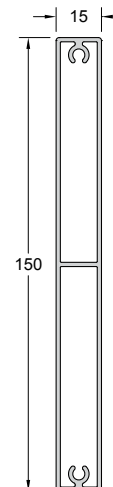
Code/Κωδικός **P070-028**  
 Weight/Βάρος 1019 gr/m  
 Length/Μήκος 6 m

**IN STOCK**




Code/Κωδικός **P070-029**  
 Weight/Βάρος 1070 gr/m  
 Length/Μήκος 6 m

**IN STOCK**



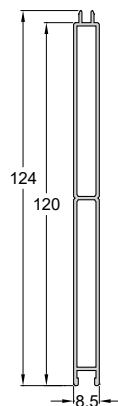
Code/Κωδικός **P070-030**  
 Weight/Βάρος 1389 gr/m  
 Length/Μήκος 6 m

**IN STOCK**



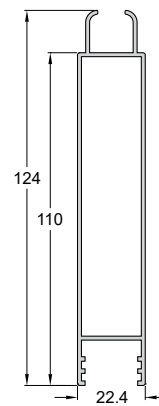
Code/Κωδικός **P994-922**  
 Weight/Βάρος 1384 gr/m  
 Length/Μήκος 6 m

**IN STOCK**



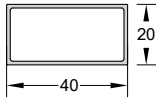
Code/Κωδικός **PAT99-044**  
 Weight/Βάρος 794 gr/m  
 Length/Μήκος 6 m  
 Pack/Δέμα 5 Bars/Βέργες

**IN STOCK**

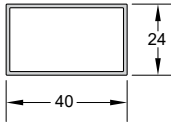


Code/Κωδικός **PAT99-045**  
 Weight/Βάρος 1046 gr/m  
 Length/Μήκος 6 m  
 Pack/Δέμα 5 Bars/Βέργες

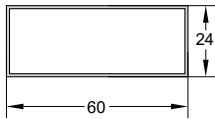
**IN STOCK**



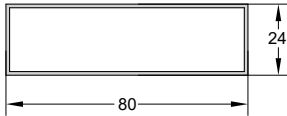
Code/Κωδικός PF144-006  
 Weight/Βάρος 375 gr/m  
 Length/Μήκος 6 m  
 Pack/Δέμα 8 Bars/Βέργες



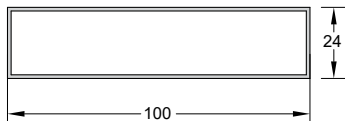
Code/Κωδικός PAT59-391  
 Weight/Βάρος 396 gr/m  
 Length/Μήκος 6 m  
 Pack/Δέμα 8 Bars/Βέργες



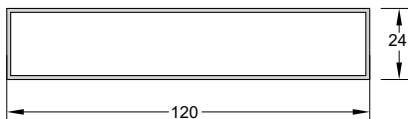
Code/Κωδικός PF144-059  
 Weight/Βάρος 526 gr/m  
 Length/Μήκος 6 m  
 Pack/Δέμα 6 Bars/Βέργες



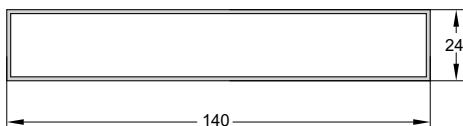
Code/Κωδικός PF144-060  
 Weight/Βάρος 655 gr/m  
 Length/Μήκος 6 m  
 Pack/Δέμα 5 Bars/Βέργες



Code/Κωδικός PF144-061  
 Weight/Βάρος 785 gr/m  
 Length/Μήκος 6 m  
 Pack/Δέμα 4 Bars/Βέργες

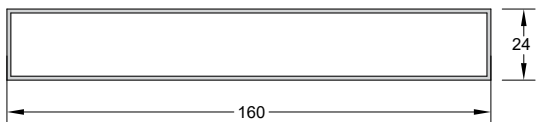


Code/Κωδικός PF144-062  
 Weight/Βάρος 989 gr/m  
 Length/Μήκος 6 m  
 Pack/Δέμα 4 Bars/Βέργες

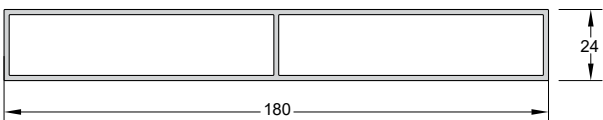


Code/Κωδικός PF144-108  
 Weight/Βάρος 1130 gr/m  
 Length/Μήκος 6 m  
 Pack/Δέμα 1 Bar/Βέργα

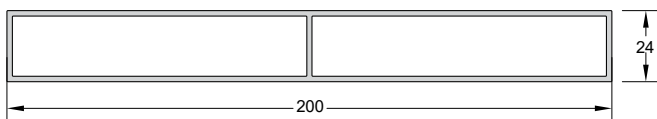




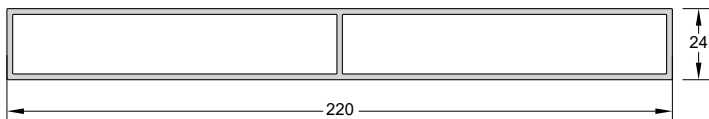
Code/Κωδικός **PAT59-181**  
 Weight/Βάρος 1270 gr/m  
 Length/Μήκος 6 m  
 Pack/Δέμα 3 Bars/Βέργες



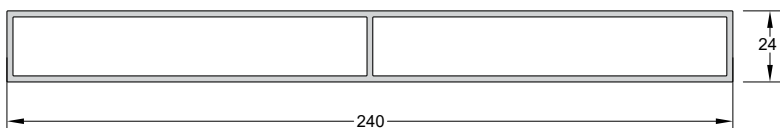
Code/Κωδικός **PF144-065**  
 Weight/Βάρος 1924 gr/m  
 Length/Μήκος 6 m  
 Pack/Δέμα 2 Bars/Βέργες



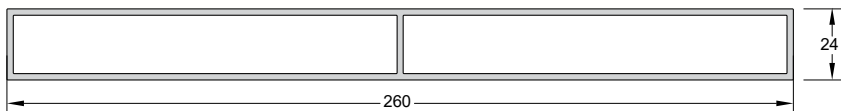
Code/Κωδικός **PF144-066**  
 Weight/Βάρος 2229 gr/m  
 Length/Μήκος 6 m  
 Pack/Δέμα 1 Bar/Βέργα



Code/Κωδικός **PF144-067**  
 Weight/Βάρος 2555 gr/m  
 Length/Μήκος 6 m  
 Pack/Δέμα 1 Bar/Βέργα

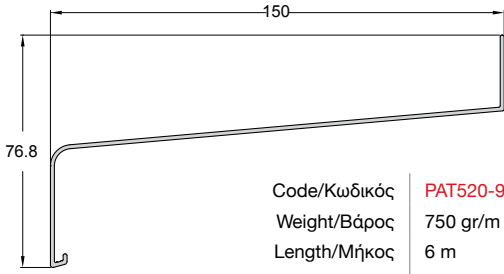


Code/Κωδικός **PF144-107**  
 Weight/Βάρος 2903 gr/m  
 Length/Μήκος 6 m  
 Pack/Δέμα 1 Bar/Βέργα



Code/Κωδικός **PAT59-180**  
 Weight/Βάρος 3272 gr/m  
 Length/Μήκος 6 m  
 Pack/Δέμα 3 Bars/Βέργες

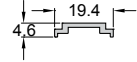
# Standard Profiles / Στάνταρντ Προφίλ



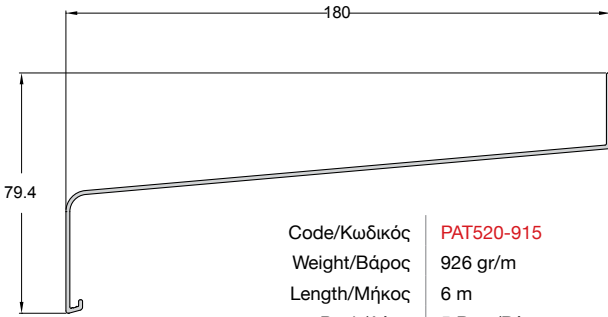
Code/Κωδικός **PAT520-914**  
 Weight/Βάρος 750 gr/m  
 Length/Μήκος 6 m  
 Pack/Δέμα 5 Bars/Βέργες



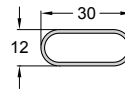
Code/Κωδικός **W410-905** **IN STOCK**  
 Weight/Βάρος 148 gr/m  
 Length/Μήκος 6 m  
 Pack/Δέμα 10 Bars/Βέργες



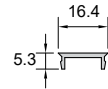
Code/Κωδικός **W410-908**  
 Weight/Βάρος 103 gr/m  
 Length/Μήκος 6 m  
 Pack/Δέμα 10 Bars/Βέργες



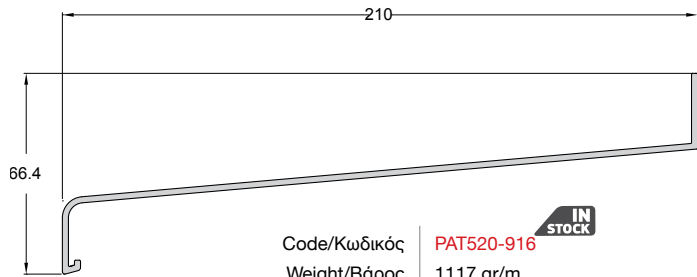
Code/Κωδικός **PAT520-915**  
 Weight/Βάρος 926 gr/m  
 Length/Μήκος 6 m  
 Pack/Δέμα 5 Bars/Βέργες



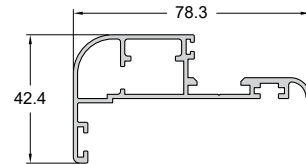
Code/Κωδικός **PAT5-068** **IN STOCK**  
 Weight/Βάρος 227 gr/m  
 Length/Μήκος 6 m



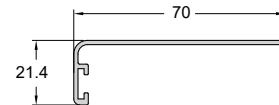
Code/Κωδικός **PF094-003**  
 Weight/Βάρος 84 gr/m  
 Length/Μήκος 6 m



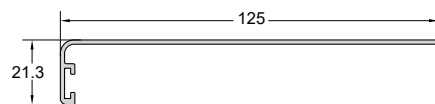
Code/Κωδικός **PAT520-916** **IN STOCK**  
 Weight/Βάρος 1117 gr/m  
 Length/Μήκος 6 m  
 Pack/Δέμα 5 Bars/Βέργες



Code/Κωδικός **PF094-002**  
 Weight/Βάρος 916 gr/m  
 Length/Μήκος 6 m  
 Pack/Δέμα 1 Bar/Βέργα

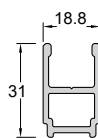


Code/Κωδικός **PF094-004**  
 Weight/Βάρος 378 gr/m  
 Length/Μήκος 6 m  
 Pack/Δέμα 1 Bar/Βέργα

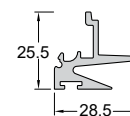


Code/Κωδικός **PF094-005**  
 Weight/Βάρος 586 gr/m  
 Length/Μήκος 6 m  
 Pack/Δέμα 1 Bar/Βέργα

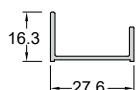
# PVC Profiles



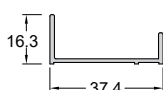
System	<b>SL320</b>
Code/Κωδικός	<b>ES320-416</b>
Material/Υλικό	Nylon
Length/Μήκος	30 m
Pack/Δέμα	50 pc



System	<b>SL200</b>
Code/Κωδικός	<b>A210-001</b>
Material/Υλικό	PVC
Length/Μήκος	5.5 m
Pack/Δέμα	10 Bars/Βέργες



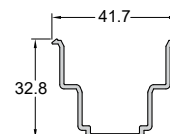
System	<b>SL200</b>
Code/Κωδικός	<b>ES200-401</b>
Material/Υλικό	PVC
Length/Μήκος	6 m
Pack/Δέμα	10 Bars/Βέργες



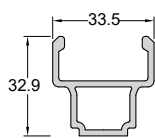
System	<b>SL200</b>
Code/Κωδικός	<b>ES200-402</b>
Material/Υλικό	PVC
Length/Μήκος	6 m
Pack/Δέμα	10 Bars/Βέργες



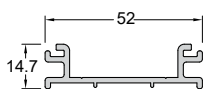
System	<b>SL200</b>
Code/Κωδικός	<b>ES200-403</b>
Material/Υλικό	PVC
Length/Μήκος	6 m
Pack/Δέμα	10 Bars/Βέργες



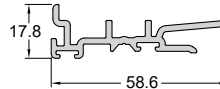
System	<b>SL2450</b>
Code/Κωδικός	<b>E2450-415</b>
Material/Υλικό	PVC
Length/Μήκος	6 m
Pack/Δέμα	10 Bars/Βέργες



System	<b>SL2450</b>
Code/Κωδικός	<b>E2450-416</b>
Material/Υλικό	Nylon
Length/Μήκος	6 m
Pack/Δέμα	50 Bars/Βέργες



System	<b>SL2450</b>
Code/Κωδικός	<b>E2450-414</b>
Material/Υλικό	PVC
Length/Μήκος	6 m
Pack/Δέμα	10 Bars/Βέργες



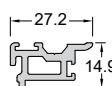
System	<b>SL2450</b>
Code/Κωδικός	<b>E2450-417</b>
Material/Υλικό	PVC
Length/Μήκος	6 m
Pack/Δέμα	10 Bars/Βέργες



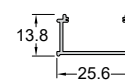
System	<b>SL2450</b>
Code/Κωδικός	<b>E2450-418</b>
Material/Υλικό	PVC
Length/Μήκος	6 m
Pack/Δέμα	10 Bars/Βέργες



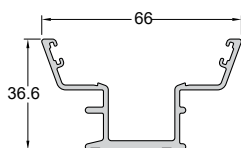
System	<b>SL2450</b>
Code/Κωδικός	<b>3120-901</b>
Material/Υλικό	PVC
Length/Μήκος	6 m
Pack/Δέμα	10 Bars/Βέργες



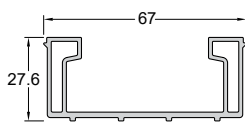
System	<b>SL2450</b>
Code/Κωδικός	<b>E2450-413</b>
Material/Υλικό	PVC
Length/Μήκος	6 m
Pack/Δέμα	10 Bars/Βέργες



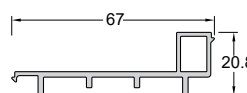
System	<b>SL2450</b>
Code/Κωδικός	<b>ES250-411</b>
Material/Υλικό	PVC
Length/Μήκος	6 m
Pack/Δέμα	10 Bars/Βέργες



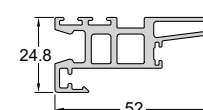
System	<b>SL2700/2750</b>
Code/Κωδικός	<b>E2700-401</b>
Material/Υλικό	PVC
Length/Μήκος	6 m
Pack/Δέμα	10 Bars/Βέργες



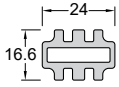
System	<b>SL2700/2750</b>
Code/Κωδικός	<b>E2700-402</b>
Material/Υλικό	PVC
Length/Μήκος	6 m
Pack/Δέμα	10 Bars/Βέργες



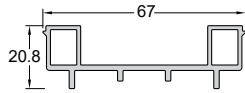
System	<b>SL2700/2750</b>
Code/Κωδικός	<b>E2700-403</b>
Material/Υλικό	PVC
Length/Μήκος	6 m
Pack/Δέμα	10 Bars/Βέργες



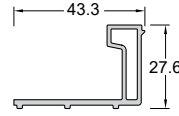
System	<b>SL2700/2750</b>
Code/Κωδικός	<b>E2700-405</b>
Material/Υλικό	PVC
Length/Μήκος	6 m
Pack/Δέμα	10 Bars/Βέργες



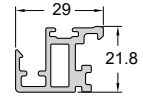
System	<b>SL2700/2750</b>
Code/Κωδικός	<b>E2700-407</b>
Material/Υλικό	PVC
Length/Μήκος	6 m
Pack/Δέμα	10 Bars/Βέργες



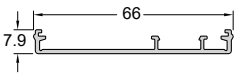
System	<b>SL2700/2750</b>
Code/Κωδικός	<b>E2700-413</b>
Material/Υλικό	PVC
Length/Μήκος	6 m
Pack/Δέμα	10 Bars/Βέργες



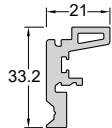
System	<b>SL2700/2750</b>
Code/Κωδικός	<b>E2700-414</b>
Material/Υλικό	PVC
Length/Μήκος	6 m
Pack/Δέμα	10 Bars/Βέργες



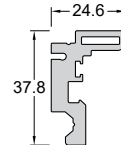
System	<b>SL2700/2750</b>
Code/Κωδικός	<b>E2700-404</b>
Material/Υλικό	PVC
Length/Μήκος	6 m
Pack/Δέμα	10 Bars/Βέργες



System	<b>SL2700/2750</b>
Code/Κωδικός	<b>E2700-418</b>
Material/Υλικό	PVC
Length/Μήκος	6 m
Pack/Δέμα	10 Bars/Βέργες



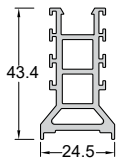
System	<b>SL2700/2750</b>
Code/Κωδικός	<b>A210-009</b>
Material/Υλικό	PVC
Length/Μήκος	5.5 m
Pack/Δέμα	10 Bars/Βέργες



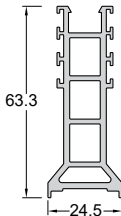
System	<b>SL2700/2750</b>
Code/Κωδικός	<b>A210-010</b>
Material/Υλικό	PVC
Length/Μήκος	5.5 m
Pack/Δέμα	10 Bars/Βέργες



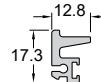
System	<b>SL2700/2750</b>
Code/Κωδικός	<b>A210-011</b>
Material/Υλικό	PVC
Length/Μήκος	5.5 m
Pack/Δέμα	10 Bars/Βέργες



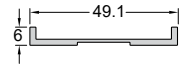
System	<b>SL55</b>
Code/Κωδικός	<b>A210-005</b>
Material/Υλικό	PVC
Length/Μήκος	5.5 m
Pack/Δέμα	10 Bars/Βέργες



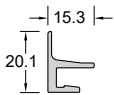
System	<b>SL55</b>
Code/Κωδικός	<b>A210-006</b>
Material/Υλικό	PVC
Length/Μήκος	5.5 m
Pack/Δέμα	10 Bars/Βέργες



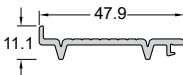
System	<b>SL55</b>
Code/Κωδικός	<b>A210-007</b>
Material/Υλικό	PVC
Length/Μήκος	5.5 m
Pack/Δέμα	10 Bars/Βέργες



System	<b>SL55</b>
Code/Κωδικός	<b>A210-008</b>
Material/Υλικό	PVC
Length/Μήκος	5.5 m
Pack/Δέμα	10 Bars/Βέργες



System	<b>W85</b>
Code/Κωδικός	<b>A210-002</b>
Material/Υλικό	PVC
Length/Μήκος	5.5 m
Pack/Δέμα	10 Bars/Βέργες



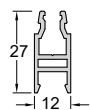
System	<b>W85</b>
Code/Κωδικός	<b>A210-003</b>
Material/Υλικό	PVC
Length/Μήκος	5.5 m
Pack/Δέμα	10 Bars/Βέργες



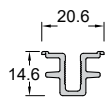
System	<b>EW50/SL2750</b>
Code/Κωδικός	<b>EEW50-481</b>
Material/Υλικό	PVC
Length/Μήκος	3 m
Pack/Δέμα	60 Bars/Βέργες



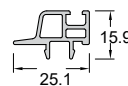
System	<b>EW50/SL2750</b>
Code/Κωδικός	<b>EEW50-482</b>
Material/Υλικό	PVC
Length/Μήκος	3 m
Pack/Δέμα	50 Bars/Βέργες



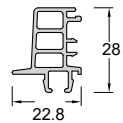
System	<b>EW50/SL2750</b>
Code/Κωδικός	<b>EEW50-483</b>
Material/Υλικό	PVC
Length/Μήκος	3 m
Pack/Δέμα	40 Bars/Βέργες



System	<b>EW50/SL2750</b>
Code/Κωδικός	<b>EEW50-484</b>
Material/Υλικό	PVC
Length/Μήκος	3 m
Pack/Δέμα	10 Bars/Βέργες




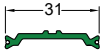

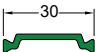
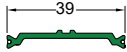
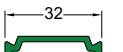






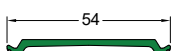
System	<b>SL2700/2750</b>
Code/Κωδικός	<b>EEW50-485</b>
Material/Υλικό	PVC
Length/Μήκος	6.5 m
Pack/Δέμα	10 Bars/Βέργες




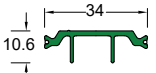
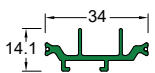
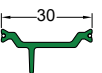
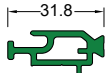
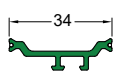

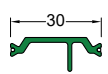
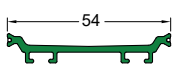


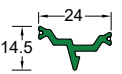
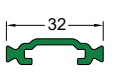
System	<b>SL2700/2750</b>
Code/Κωδικός	<b>EEW50-484</b>
Material/Υλικό	PVC
Length/Μήκος	6.5 m
Pack/Δέμα	10 Bars/Βέργες

# Polyamides / Πολυαμίδια

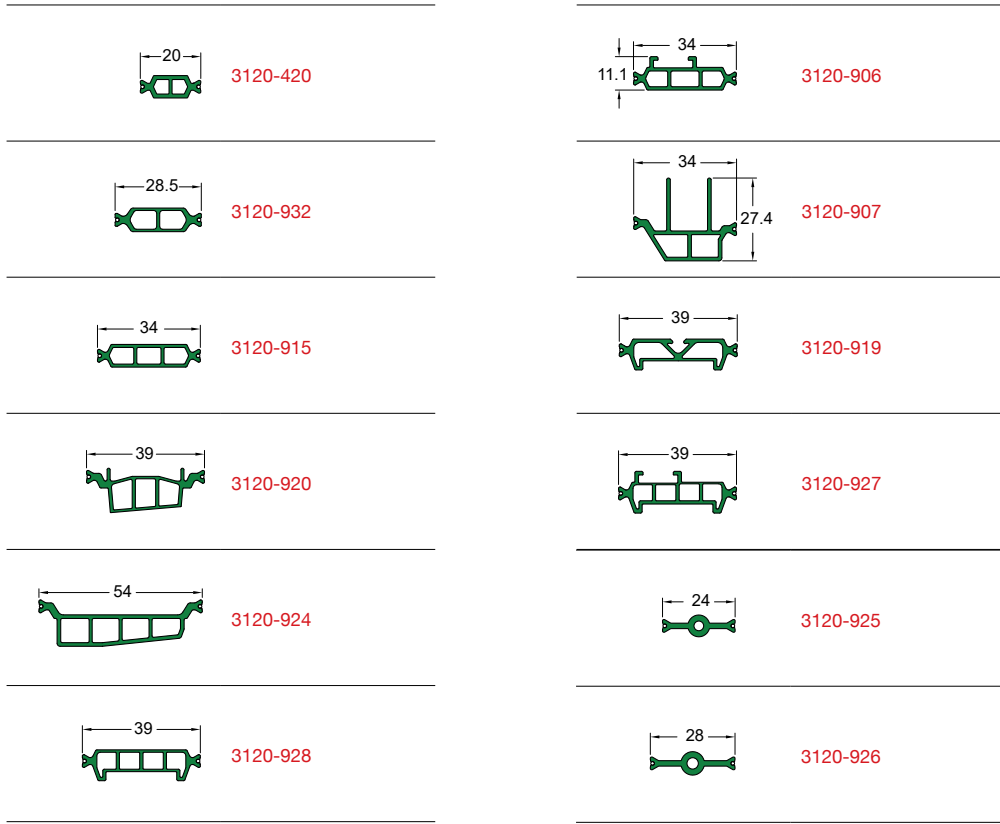
Material/Υλικό: PA66 GF25, Length/Μήκος: 6 m, Pack/Δέμα: 10 Bars/Βέργες

 3120-012	 3120-024	 3120-916
 3120-014	 3120-030	 3120-918
 3120-016	 3120-032	 3120-318
 3120-018	 3120-917	 3120-319
 3120-019	 3120-038	 3120-324
 3120-020	 3120-921	 3120-330
 3120-022	 3120-922	 3120-910

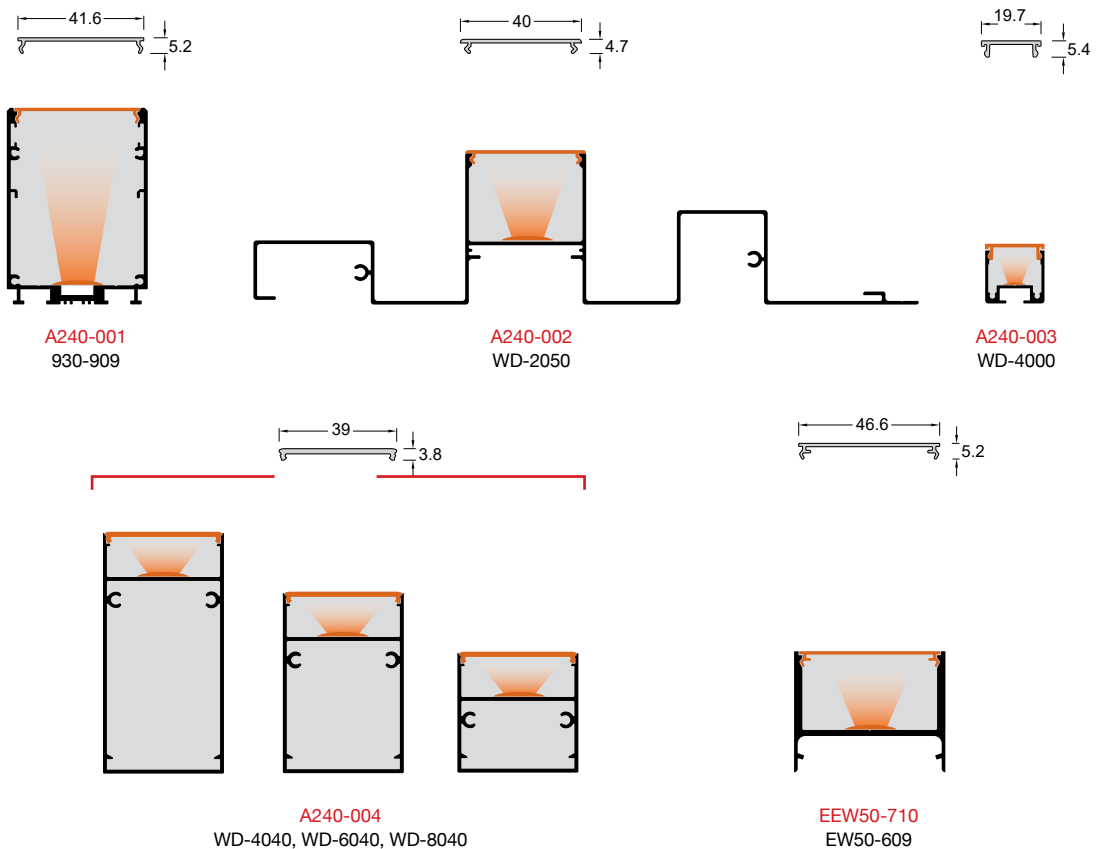
Material/Υλικό: PA66 GF25, Length/Μήκος: 6 m, Pack/Δέμα: 10 Bars/Βέργες

 3120-224	 3120-909	 3120-908
 3120-230	 3120-911	 3120-914
 3120-903	 3120-931	 3120-923
 3120-904	 3120-124	
 3120-905	 3120-902	

Material/Υλικό: PA66 GF25 alu / PVC, Length/Μήκος: 6 m, Pack/Δέμα: 10 Bars/Βέργες



# PVC LED Covers


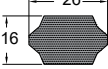

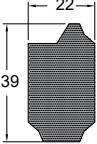

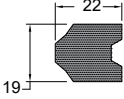



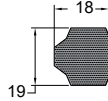
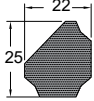




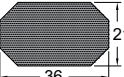
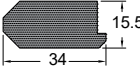
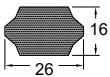
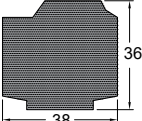
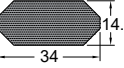
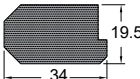
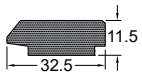
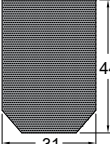
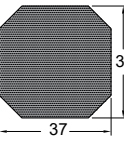

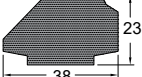
# Insulating Bars / Θερμομονωτικές Μπάρες

Material/Υλικό: NEOCOAT EPS Thermal conductivity:  $\lambda=0.03 \text{ W/m} \times \text{K}$

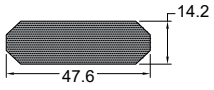
## W450

	EA450-381		EA450-384		EA450-387		EA450-390
	EA450-382		EA450-385		EA450-388		EA450-391
	EA450-383		EA450-386		EA450-389		

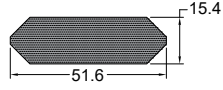
## W4750

	A230-001		A230-004		EA450-384		A230-008
	A230-002		A230-005		A230-006		A230-009
	A230-003		EA450-381		A230-007		

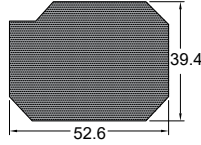
## W4900



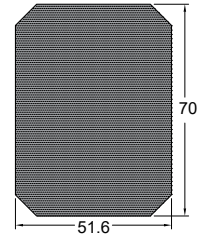
E4900-381



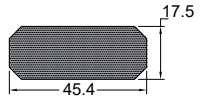
E4900-384



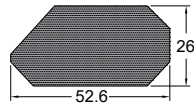
E4900-387



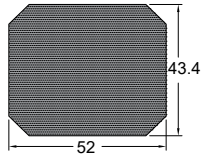
E4900-390



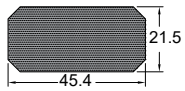
E4900-382



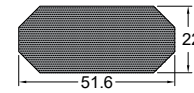
E4900-385



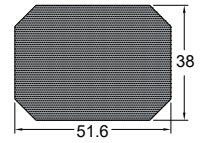
E4900-388



E4900-383

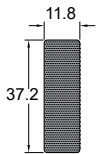


E4900-386



E4900-389

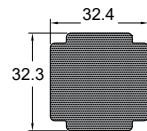
## D90



ED090-391



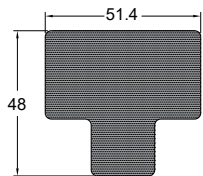
ED090-392



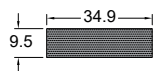
ED075-391

## D75

## SL2700



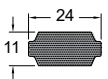
E2700-382



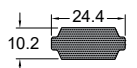
E2700-384



E2700-386

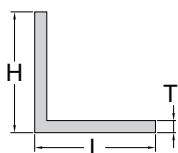


E2700-383



E2700-385

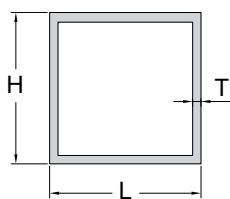
## Corners / Γωνίες



Code Κωδικός	Description Περιγραφή (LxHxT)	Weight Βάρος Kg/m	Pack Δέμα
PAT49-048	15 x 15 x 1.9	0.132	5
PAT49-206 ●	20 x 20 x 2	0.205	5
PAT49-021 ●	25 x 25 x 1.5	0.200	5
PAT49-207	25 x 25 x 2	0.259	5
PAT49-414	30 x 15 x 1.5	0.342	5
PAT49-420	30 x 20 x 1.4	0.184	5
PAT49-113	30 x 30 x 1.2	0.190	5
PAT49-006 ●	30 x 30 x 1.5	0.240	5
PAT49-387 ●	30 x 30 x 3	0.462	5
PAT49-208	35 x 35 x 2	0.367	5
PAT49-033	35 x 35 x 3	0.540	5
PAT49-393	36 x 14 x 4	0.497	5
PAT49-114	40 x 20 x 1.2	0.190	5
PAT49-015 ●	40 x 20 x 1.5	0.240	10
PAT49-076 ●	40 x 40 x 1.5	0.318	10
PAT49-039 ●	40 x 40 x 4	0.820	5
PAT49-007	41.5 x 41.5 x 2.78	0.580	5
PAT49-209	50 x 25 x 2	0.394	5
PAT49-140	50 x 50 x 4	1.037	5
PAT49-105	50 x 50 x 5	1.283	5
PAT49-115	60 x 20 x 1.2	0.255	5

Code Κωδικός	Description Περιγραφή (LxHxT)	Weight Βάρος Kg/m	Pack Δέμα
PAT49-016 ●	60 x 20 x 1.5	0.320	10
PAT49-421	60 x 20 x 2	0.421	5
PAT49-210	60 x 40 x 4	1.037	5
PAT49-211	60 x 60 x 1	0.321	5
PAT49-106 ●	60 x 60 x 6	1.847	5
PAT49-017 ●	80 x 20 x 1.5	0.400	5
PF485-001	80 x 30 x 6	1.685	5
PAT49-212	80 x 40 x 2	0.637	5
PAT49-161	80 x 40 x 3	0.947	5
PAT49-018 ●	100 x 20 x 1.5	0.480	5
PAT49-415	100 x 20 x 2	0.637	5
PAT49-213	110 x 110 x 15	8.285	5
PAT49-103	40 x 20 x 2	0.313	5
PAT49-164	40 x 25 x 3	0.502	5
PAT49-433	40 x 30 x 2.5	0.456	5
PAT49-379	45 x 50 x 5	1.215	5

## Rectangular / Καρέ

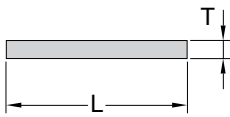


Code Κωδικός	Description Περιγραφή (LxHxT)	Βάρος Weight Kg/m	Δέμα Pack
PAT29-046	15 x 15 x 1.5	0.219	5
F50-302	16 x 16 x 2.0	0.302	10
PAT59-214	20 x 10 x 1.5	0.219	5
PAT29-008 ●	20 x 20 x 1.5	0.300	10
PAT29-215	20 x 20 x 2	0.389	5
PAT29-390 ●	23.5 x 23.5 x 1.4	0.334	5
PAT59-399	25 x 15 x 1.5	0.300	12
PAT29-409	25 x 25 x 1.0	0.259	5
PAT29-049	25 x 25 x 1.3	0.333	5
PAT29-400	25 x 25 x 2	0.497	16
PAT59-116 ●	30 x 15 x 1.2	0.276	5
PAT59-216 ●	30 x 15 x 1.5	0.340	5
PAT59-134 ●	30 x 20 x 1.4	0.350	5
PAT59-217	30 x 20 x 2	0.497	5
PAT29-088 ●	30 x 30 x 1.3	0.403	10
PAT29-408	30 x 30 x 1.5	0.462	5
PAT29-398	30 x 30 x 2	0.605	5
PAT59-189	30 x 50 x 2	0.821	5
PAT59-461	35 x 15 x 1.2	0.308	5
PAT29-218	35 x 35 x 1.5	0.542	5
PAT29-219	35 x 35 x 2	0.713	5
PAT59-391 ●	40 x 23.5 x 1.2	0.396	5
PF144-006 ●	40 x 20 x 1.2	0.375	5
PAT59-009	40 x 20 x 1.5	0.462	10
PAT59-220	40 x 20 x 2	0.605	5
PAT59-085	40 x 25 x 1.0	0.340	5
PAT29-462	40 x 40 x 1.2	0.503	5
PAT29-047 ●	40 x 40 x 1.5	0.624	10
PAT29-221 ●	40.4 x 40.4 x 2	0.818	5
PAT59-133	45 x 22 x 1.5	0.510	5
PAT29-188	49.4 x 50 x 2	1.036	5
PAT59-222	50 x 16 x 2	0.667	5
PAT59-396	50 x 25 x 2	0.767	5
PAT29-184	50 x 50 x 1.5	0.786	5
PAT59-187 ●	50 x 100 x 2	1.577	5
PAT59-010 ●	60 x 20 x 1.5	0.624	10
PF144-059 ●	60 x 23.5 x 1.2	0.526	5
PAT59-037	60 x 30 x 1.5	0.710	5
PAT59-223	60 x 30 x 2	0.923	5
PAT59-224 ●	60 x 40 x 2	1.022	5
PAT29-383	60 x 60 x 3	1.847	5
PAT29-225	60 x 60 x 1.5	0.948	5
PAT59-424	70 x 30 x 1.3	0.684	5
PAT59-401	80 x 15 x 1.5	0.745	5

Code Κωδικός	Description Περιγραφή (LxHxT)	Βάρος Weight Kg/m	Δέμα Pack
PAT59-051 ●	80 x 20 x 1.3	0.684	10
PAT59-406 ●	80 x 20 x 1.5	0.786	5
PAT59-226	80 x 20 x 2	1.037	5
PF144-060 ●	80 x 23.5 x 1.2	0.655	5
PAT59-050 ●	80 x 40 x 1.3	0.824	10
PAT59-227 ●	80 x 40 x 2	1.253	5
PAT59-170	80 x 40 x 3	1.847	5
PAT59-385	80 x 50 x 2	1.358	5
PAT59-001	80 x 60 x 1.5	1.110	5
PAT59-028 ●	80 x 65 x 1.5	1.150	5
PAT29-030 ●	80 x 80 x 1.8	1.520	5
PAT29-228	80 x 80 x 2	1.685	5
PF515-001	80 x 80 x 4	3.281	2
PAT59-392	85.4 x 33.4 x 2	1.418	5
PAT59-038 ●	100 x 20 x 1.5	0.950	5
PF144-061 ●	100 x 23.5 x 1.2	0.785	5
PAT59-403	100 x 25 x 1.5	0.988	5
PAT59-382	100 x 25 x 3	1.928	5
PAT59-229	100 x 30 x 2	1.361	5
PAT59-002	100 x 40 x 1.6	1.180	5
PAT59-428	100 x 40 x 2	1.469	5
PAT59-086	100 x 50 x 1.5	1.191	5
PAT59-384	100 x 50 x 3	2.333	5
PAT59-027 ●	100 x 65 x 1.5	1.312	5
PAT29-110	100 x 100 x 1.5	1.596	5
PAT29-230 ●	100 x 100 x 2	2.117	5
PAT59-231	101 x 20 x 2	1.264	5
PAT59-004 ●	120 x 20 x 1.6	1.180	5
PAT59-430	120 x 20 x 2	1.469	4
PF144-062 ●	120 x 23.5 x 1.3	0.989	5
PAT59-232	120 x 30 x 2	1.577	5
PAT59-005 ●	120 x 40 x 1.6	1.360	5
PAT59-026 ●	120 x 65 x 1.5	1.470	5
PAT29-102	120 x 120 x 2.5	3.173	5
PAT59-052	140 x 20 x 1.3	1.105	5
PAT59-003	140 x 40 x 1.6	1.530	5
PAT29-144	60 x 60 x 4	2.419	5
PAT59-163	100 x 40 x 3	2.171	5
PAT59-180 ●	140 x 23.5 x 1.3	1.130	5
PAT59-372	150 x 25 x 3	2.738	5
PAT59-438	150 x 40 x 1.5	1.515	2
PAT59-459	150 x 50 x 2	2.117	2
PAT59-181 ●	160 x 23.5 x 1.3	1.270	5
PAT59-427	50 x 20 x 2	0.713	5

● IN STOCK

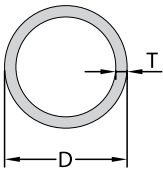
**Flat bars / Λάμες**



Code Κωδικός	Description (LxT) Περιγραφή	Weight Βάρος Kg/m	Pack Δέμα
PAT39-120	15 x 3	0.121	5
PAT39-394	17 x 3	0.138	5
PAT39-233	20 x 2	0.108	5
PAT39-142	20 x 3	0.162	5
PAT39-041	20 x 5	0.270	5
PAT39-234	20 x 6	0.324	5
PAT39-412	20 x 8	0.432	5
PAT39-094 ●	20 x 10	0.540	5
PAT39-109	24 x 3	0.194	5
PAT39-012 ●	25 x 3	0.200	10
PAT39-418	25 x 5	0.338	5
PAT39-235	25 x 8	0.540	5
PAT39-236	30 x 2	0.162	5
PAT39-031	30 x 3	0.243	5
PAT39-130	30 x 5	0.405	5
PAT39-108 ●	30 x 10	0.810	5
PAT39-237	35 x 3	0.284	5
PAT39-419	35 x 5	0.473	5
PAT39-404	40 x 2	0.216	5
PAT39-013	40 x 3	0.320	5
PAT39-034	40 x 5	0.540	5
PAT39-078 ●	40 x 10	1.080	10

Code Κωδικός	Description (LxT) Περιγραφή	Weight Βάρος Kg/m	Pack Δέμα
PAT39-096	40 x 14	1.512	5
PAT39-081	40 x 20	2.160	5
PAT39-097	45 x 12	1.458	5
PAT39-402	50 x 2	0.270	5
PAT39-032	50 x 3	0.410	5
PAT39-131	50 x 5	0.675	5
PAT39-098 ●	50 x 8	1.080	5
PAT39-239	50 x 10	1.350	5
PAT39-029	60 x 3	0.490	5
PAT39-162	80 x 3	0.648	5
PAT39-074	80 x 10	2.160	5
PF076-003	80 x 12	2.592	5
PAT39-099	95 x 11	2.822	5
PAT39-240	100 x 15	4.050	5
PAT39-182	120 x 8	2.592	5
PAT39-371	130 x 12	4.212	5
PAT39-389	140 x 5	1.890	5
PAT39-432	150 x 20	8.100	5
PAT39-380	180 x 10	4.860	5

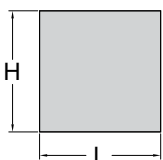
**Tubes / Σωλήνες**



Code Κωδικός	Description Περιγραφή (DxT)	Weight Βάρος Kg/m	Pack Δέμα
PAT19-129	16 x 1.5	0.184	5
F50-301	16 x 3.5	0.370	10
PAT19-128	19 x 1.5	0.223	5
PAT19-023	20 x 1.85	0.285	5
PAT19-463	21.3 x 2	0.327	5
PAT19-055	22 x 1	0.178	5
PAT19-024	22 x 1.5	0.260	5
PAT19-455	25 x 1.5	0.299	5
PAT19-075	23.5 x 1	0.191	5
PAT19-241 ●	25 x 2	0.390	5
PAT19-127	26 x 2	0.407	5
PAT19-070	30 x 11.75	1.817	5
PAT19-457	32 x 1.5	0.388	5
PAT19-458	32 x 2	0.509	
PAT19-410	35 x 1.5	0.426	5
PAT19-426	40 x 2	0.645	5
PAT19-147	40 x 2.2	0.645	5
PAT19-242	45 x 2	0.688	5

Code Κωδικός	Description Περιγραφή (DxT)	Weight Βάρος Kg/m	Pack Δέμα
PF144-013	50 x 1.8	0.737	5
F50-200	50 x 2	0.814	3
CLS937-200	50 x 3.6	1.416	3
PAT19-154	53.2 x 3.55	0.880	5
PAT19-060 ●	54 x 2	0.882	5
PAT19-143	60 x 3	1.450	5
PAT19-062 ●	60 x 5.5	2.540	5
PAT19-153	66 x 2.6	1.400	5
PAT19-429	70 x 1.5	0.872	5
PAT19-072	70 x 2	1.154	5
PAT19-073	74 x 1.6	0.983	5
PAT19-413	80 x 1.5	0.999	5
PAT19-244	100 x 2	1.663	5
PAT19-093	100 x 5	4.030	5
PAT19-092	100 x 10	7.630	5
PAT19-063	104 x 6	4.970	5
PAT19-064	120 x 3	2.980	5

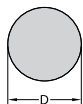
**Rectangular solid Καρέ μασίφ**



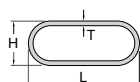
Code Κωδικός	Description Περιγραφή (LxH)	Weight Βάρος Kg/m	Pack Δέμα
PAT29-089	12 x 12	0.390	5
PAT29-090 ●	14 x 14	0.530	5
PAT29-091 ●	16 x 16	0.690	5
PAT29-080	19 x 19	0.975	5
PAT29-407	20 x 20	1.080	5

● IN STOCK

Code Κωδικός	Description Περιγραφή (Ø)	Weight Βάρος Kg/m	Pack Δέμα
PAT19-107	8	0.136	5
PAT19-084 ●	10	0.212	10
PAT19-071	16	0.543	5
PAT19-058	25	1.325	5
PAT19-083	40	3.390	5
PAT19-059	50	5.300	5
PF504-001 (PAT19-460)	100	21.21	1



Code Κωδικός	Description Περιγραφή (LxHxT)	Weight Βάρος Kg/m	Pack Δέμα
PAT99-137	30 x 15 x 1.5	0.293	5
PAT99-205	30 x 18 x 1.5	0.314	5
PAT99-138	39.5 x 20.3 x 2	0.518	5
PF038-006 ●	50 x 9.8 x 1.2	0.346	10
PAT99-139	50 x 20 x 2	0.629	5

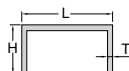


Code Κωδικός	Description Περιγραφή (LxHxT)	Weight Βάρος Kg/m	Pack Δέμα
PAT99-203	30 x 20 x 2	0.455	5
PAT99-194	30 x 28 x 2	0.313	5
PAT99-204	38 x 22 x 2	0.274	5
CLS833-200	120 x 44 x 4	1.782	2
PAT05-007	28.6 x 21.5 x 1.2	0.327	5
PAT99-166	12 x 28.8 x 1.3	0.255	5
PAT05-069	35 x 85	0.842	

● IN STOCK

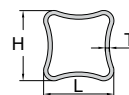
Code Κωδικός	Description Περιγραφή (LxHxT)	Weight Βάρος Kg/m	Pack Δέμα
PAT99-202	10 x 10 x 1.5	0.109	5
PAT99-046	21.1 x 20 x 1.3	0.205	5
PAT99-042	25 x 15 x 1.3	0.184	5
PAT99-190	29 x 30 x 1.5	0.347	5
PAT99-195	35 x 35 x 1.5	0.413	5
PAT99-196	40 x 20 x 2	0.410	5
PAT99-197	50 x 20 x 2	0.464	5
PAT99-198	60 x 20 x 2	0.518	5
PAT99-192	79 x 30 x 1.5	0.549	5
PAT99-200	80 x 20 x 2	0.626	5
PAT99-201	100 x 20 x 2	0.734	5
PAT99-193	104 x 30 x 1.5	0.650	5

"U"



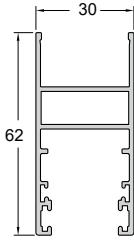
Code Κωδικός	Description Περιγραφή (LxHxT)	Weight Βάρος Kg/m	Pack Δέμα
PAT99-135	25 x 25 x 1.2	0.300	5
PAT99-136	25 x 25 x 1.4	0.344	5

DECO Διακοσμητικά

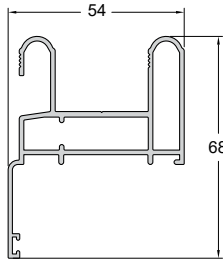


METAL SKIN	Code Κωδικός	Weight Βάρος Kg/m	Pack Δέμα
	PAT99-454	0.195	20
	PAT99-455	0.225	18
	PAT99-456	0.257	14
	MS-102	0.830	4
	MS-101	1.062	3

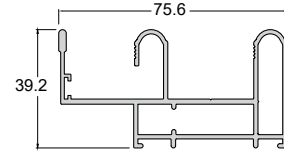
# Profiles for industrial buildings / Προφίλ για βιομηχανικά κτήρια



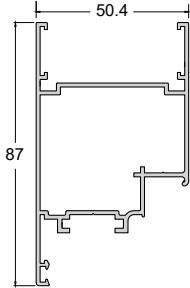
Code/Κωδικός **PAT99-435** ●  
 Weight/Βάρος 798 gr/m  
 Length/Μήκος 6 m  
 Pack/Δέμα 2 Bars/Βέργες



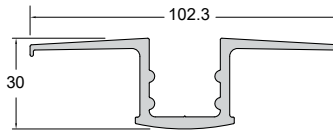
Code/Κωδικός **PAT99-436** ●  
 Weight/Βάρος 1013 gr/m  
 Length/Μήκος 6 m  
 Pack/Δέμα 2 Bars/Βέργες



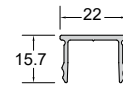
Code/Κωδικός **PAT99-437**  
 Weight/Βάρος 1125 gr/m  
 Length/Μήκος 6 m  
 Pack/Δέμα 2 Bars/Βέργες



Code/Κωδικός **PAT99-438**  
 Weight/Βάρος 1055 gr/m  
 Length/Μήκος 6.5 m  
 Pack/Δέμα 2 Bars/Βέργες



Code/Κωδικός **PAT99-446**  
 Weight/Βάρος 1302 gr/m  
 Length/Μήκος 6 m  
 Pack/Δέμα 2 Bars/Βέργες



Code/Κωδικός **PAT05-447**  
 Weight/Βάρος 196 gr/m  
 Length/Μήκος 6 m  
 Pack/Δέμα 10 Bars/Βέργες

# INDEX

CODE/KΩΔ.	PAGE/ΣΕΛ.	A210-009	170	D075-301	81	ED090-391	174	EW50-821	118	F85-1B5	130
888-011	67,81,83	A210-010	170	D075-401	81	ED090-392	174	EW50-903	118	F85-1B62	130
902.AA.200	148	A210-011	170	D075-501	81	EEW50-481	170	EW50-904	118	F85-1B63	130
930-9K9	143	A230-001	173	D075-902	81	EEW50-482	170	EW50-907	118	F85-1B65	131
930-909	143	A230-002	173	D110-101	83	EEW50-483	170	EW50-910	161	F85-1B69	131
982.AA.200	161	A230-003	173	D110-201	83	EEW50-484	170	EW50-911	117	F85-1B74	131
2500-110	91	A230-004	173	D110-701	83	EEW50-485	170	EW50-912	118	F85-1B75	131
2500-708	91	A230-005	173	D110-901	83	EEW50-486	170	EW50-913	14,116	F85-1B76	131
3120-012	171	A230-006	173	D110-902	83	EEW50-710	172	EW50-915	116	F85-1K1	130
3120-014	171	A230-007	173	D110-903	83	ER700-901	103	EW50-916	118	F85-1K5	130
3120-016	171	A230-008	173	D110-904	83	ER700-902	103	EW50-917	118	F85-1K15	130
3120-018	171	A230-009	173	D110-905	83	ER700-907	103	EW50-918	14,118	F85-1K61	131
3120-019	171	A710-001	100	D110-906	83	ER700-908	103	EW50-919	118	F85-1K62	131
3120-020	171	AP110-143	163	D110-907	83	ER700-911P	103	EW50-920	118	F85-1K63	131
3120-022	171	AP110-186	163	D110-908	83	ER700-912P	103	EW50-921	118	F85-1K65	131
3120-024	171	CLS-3K1	135	D110-910	83	ER700-917	103	EW50-922	117	F85-1K66	131
3120-030	171	CLS-3K2	136	D930-906	83	ER700-918	103	EW50-923	117	F85-1K67	131
3120-032	171	CLS30-200	136	D5900-801	119	ER750-902	100,101	EW50-924	117	F85-1K69	131
3120-038	171	CLS-100	135,150	D5900-910	119	ER750-903	100,102	EW50-926	14,116	F85-1K70	131
3120-124	171	CLS-102	135	D5900-911	119	ER750-904	100,102	EW50-930	118	F85-1K72	131
3120-224	171	CLS-103	135	E2450-413	169	ER750-905	101,102	EW50-931	118	F85-1K74	131
3120-230	171	CLS-104	135	E2450-414	169	ER750-906	100,101	EW50-934	117	F85-202	132
3120-318	171	CLS104-200	136	E2450-415	169	ER750-907	101,102	EW50-936	118	F85-203	132
3120-319	171	CLS-201	122,135	E2450-416	169	ER750-912	100,101	EW50-937	118	F85-204	132
3120-324	171	CLS-202	126,135	E2450-417	169	ER750-913	100,102	EW50-938	118	F85-313	132
3120-330	171	CLS-301	135	E2450-418	169	ER750-914	100,101,102	EW50-941	117	F85-317	132
3120-420	172	CLS-302	135	E2700-382	174	ER750-915	101,102	EW50-943	161	F85-321	132
3120-901	169	CLS-303	135	E2700-383	174	ER750-922 A/M	100,101	F50-3K19	127,139,151	F85-322	132
3120-902	171	CLS-304	136	E2700-384	174	ER750-922 A/M	100,101	F50-100	125	F85-323	132
3120-903	171	CLS-306	136	E2700-385	174	ER750-923 A/M	100,102	F50-101	125	F85-904	130
3120-904	171	CLS-307	135	E2700-386	174	ER750-924 A/M	102	F50-102	125	FD460-101	85
3120-905	171	CLS-308	136	E2700-401	169	ER750-924 A/M	100,101,102	F50-103	125	FD460-102	85
3120-906	172	CLS833-200	177	E2700-402	169	ER750-925 A/M	101,102	F50-106	125,135,150	FD460-121	85
3120-907	172	CLS937-200	176	E2700-403	169	ES200-401	169	F50-107	125	FD460-131	85
3120-908	171	CW35-501	13	E2700-404	170	ES200-402	169	F50-108	125	FD460-201	85
3120-909	171	CW35-502	13	E2700-405	169	ES200-403	169	F50-109	125	FD460-301	85
3120-910	171	CW35-503	13	E2700-407	170	ES250-411	169	F50-115	150	FD460-900	85
3120-911	171	CW35-504	13	E2700-413	170	ES320-416	169	F50-121	125	FD460-901	85
3120-914	171	CW35-505	13	E2700-414	170	EW50-501	116	F50-122	125,142	FD460-902	85
3120-915	172	CW35-506	13	E2700-418	170	EW50-502	116	F50-123	125	FD460-911	85
3120-916	171	CW35-601	13	E4900-381	174	EW50-503	116	F50-135	139,150	FD460-912	85
3120-917	171	CW35-602	13	E4900-382	174	EW50-505	117	F50-136	150	FD4600-101	88
3120-918	171	CW35-603	13	E4900-383	174	EW50-506	116	F50-200	126,132,176	FD4600-102	88
3120-919	172	CW35-604	13	E4900-384	174	EW50-507	116	F50-201	135	FD4600-103	88
3120-920	172	CW35-801	14	E4900-385	174	EW50-508	117	F50-203	126	FD4600-104	88
3120-921	171	CW35-802	14	E4900-386	174	EW50-509	117	F50-205	126	FD4600-201	88
3120-922	171	CW35-803	14	E4900-387	174	EW50-511	116	F50-209	126	FD4600-202	88
3120-923	171	CW35-901	14	E4900-388	174	EW50-512	117	F50-223	126	FD4600-205	88
3120-924	172	CW35-902	13	E4900-389	174	EW50-513	117	F50-300	126	FD4600-301	89
3120-925	172	CW35-904	13	E4900-390	174	EW50-514	116	F50-301	126,176	FD4600-601	88
3120-926	172	CW35-906	14	EA450-381	173	EW50-515	116	F50-302	126,175	FD4600-901	88
3120-927	172	CW35-907	14	EA450-382	173	EW50-516	116	F50-303	126	FD4600-902	88
3120-928	172	CW35-908	161	EA450-383	173	EW50-601	117	F50-304	126	FD4600-905	88
3120-931	171	CW35-909	161	EA450-384	173	EW50-602	117	F50-305	126	FD4600-906	88
3120-932	172	CW35-910	14	EA450-385	173	EW50-603	117	F50-306	127	FD4600-907	89
A210-001	169	D075-101	81	EA450-386	173	EW50-604	116	F50-307	127	FD4600-908	89
A210-002	170	D075-102	81	EA450-387	173	EW50-605	116	F50-308	127	FD4600-909	89
A210-003	170	D075-201	81	EA450-388	173	EW50-606	117,146	F50-311	127,151	FD4600-910	89
A210-005	170	D075-202	81	EA450-389	173	EW50-607	117	F50-319	127,139,151	FSN-100	122
A210-006	170	D075-203	81	EA450-390	173	EW50-609	117,172	F50-327	127	FSN-101	122
A210-007	170	D075-204	81	EA450-391	173	EW50-610	117	F85-1B1	130	FSN-102	122,151
A210-008	170	D075-205	81	ED075-391	174	EW50-811	118	F85-1B2	130	FSN-103	122,151



FSN-104	122	P950-200	149	P5302-101	158	PAT29-102	175	PAT49-018	175	PAT59-227	175
FSN-105	122	P953-200	136	P5302-102	158	PAT29-110	175	PAT49-021	175	PAT59-229	175
FSN-106	123	P970-1B1	149	P5302-111	158	PAT29-144	175	PAT49-033	175	PAT59-231	175
FSN-122	122,151	P970-1B2	149	P5302-112	158	PAT29-184	175	PAT49-039	175	PAT59-232	175
FSN-123	122,151	P970-1B5	149	P5302-902	143,158	PAT29-188	175	PAT49-048	175	PAT59-372	175
FSN-203	122	P970-1K1	149	P5302-911	159	PAT29-215	175	PAT49-076	175	PAT59-382	175
FSN-221	123,135	P970-1K5	149	P5302-930	159	PAT29-218	175	PAT49-103	175	PAT59-384	175
FSN-222	123,135	P970-1P1	149	P5302-935	159	PAT29-219	175	PAT49-105	175	PAT59-385	175
FSN-223	123	P970-1P2	149	P5302-971	159	PAT29-221	175	PAT49-106	159,175	PAT59-391	166,175
FSN-300	123	P970-401	145	P5302-973	159	PAT29-225	175	PAT49-113	175	PAT59-392	136,175
FSN-301	123	P970-402	145	P5302-974	159	PAT29-228	175	PAT49-114	175	PAT59-396	159,175
FSN-302	122,136	P970-901	145	P5310-401	158	PAT29-230	175	PAT49-115	175	PAT59-399	175
FSN-303	123	P970-905	145	P5310-402	158	PAT29-383	175	PAT49-140	175	PAT59-401	175
FSN-304	123,136	P970-906	145	P5310-404	158	PAT29-390	175	PAT49-161	175	PAT59-403	175
FSN-306	123	P970-907	145	PAT05-007	177	PAT29-398	175	PAT49-164	175	PAT59-406	175
FSN-307	123	P970-F10	149	PAT5-068	136,168	PAT29-400	175	PAT49-206	175	PAT59-424	175
FSN-401	123	P970-F16	149	PAT05-069	177	PAT29-407	176	PAT49-207	175	PAT59-427	175
FSN-911	123	P970-F20	149	PAT05-447	178	PAT29-408	175	PAT49-208	175	PAT59-428	175
FSN-912	123	P992-401	151,155	PAT19-023	176	PAT29-409	175	PAT49-209	175	PAT59-430	175
GF75-101	152	P992-901	151,154	PAT19-024	176	PAT29-462	175	PAT49-210	175	PAT59-438	175
GF75-201	152	P992-903	154	PAT19-055	176	PAT39-012	176	PAT49-211	175	PAT59-459	175
GF75-501	152	P992-904	154	PAT19-058	177	PAT39-013	176	PAT49-212	175	PAT59-461	175
JLT-323	127	P992-910	151	PAT19-059	177	PAT39-029	176	PAT49-213	175	PAT69-373	156
JLT-324	127	P992-913	154	PAT19-060	176	PAT39-031	176	PAT49-379	175	PAT69-374	156
MS-101	177	P994-1K1	155	PAT19-062	176	PAT39-032	176	PAT49-387	175	PAT69-375	156
MS-102	177	P994-103	153	PAT19-063	176	PAT39-034	176	PAT49-393	175	PAT69-376	156
OA2200-102	139	P994-107	153	PAT19-064	176	PAT39-041	176	PAT49-414	175	PAT69-377	33,156
OA2200-103	139	P994-204	153	PAT19-070	176	PAT39-074	176	PAT49-415	175	PAT69-378	156
OA2200-903	139	P994-206	153	PAT19-071	177	PAT39-078	176	PAT49-420	175	PAT99-042	177
OS25-104	91	P994-207	153	PAT19-072	176	PAT39-081	176	PAT49-421	175	PAT99-044	165
OS25-105	91	P994-208	154	PAT19-073	176	PAT39-094	176	PAT49-433	175	PAT99-045	165
OS25-202	91	P994-214	153	PAT19-075	176	PAT39-096	176	PAT59-001	175	PAT99-046	177
OS25-203	91	P994-216	153	PAT19-083	177	PAT39-097	176	PAT59-002	175	PAT99-135	177
OS25-709	91	P994-217	153	PAT19-084	177	PAT39-098	176	PAT59-003	175	PAT99-136	177
OS25-710	91	P994-219	155	PAT19-092	176	PAT39-099	176	PAT59-004	175	PAT99-137	177
OS25-902	91	P994-301	154	PAT19-093	176	PAT39-108	176	PAT59-005	175	PAT99-138	177
OS25-903	91	P994-302	154	PAT19-107	177	PAT39-109	176	PAT59-009	127,175	PAT99-139	177
OS968-201	157	P994-303	154	PAT19-127	176	PAT39-120	130,176	PAT59-010	151,175	PAT99-166	177
OS968-202	157	P994-405	154	PAT19-128	176	PAT39-130	159,176	PAT59-026	144,175	PAT99-190	177
OS983-200	157	P994-504	154	PAT19-129	176	PAT39-131	176	PAT59-027	144,175	PAT99-192	177
OS983-201	157	P994-601	154	PAT19-143	59,176	PAT39-142	176	PAT59-028	144,175	PAT99-193	177
OS983-202	157	P994-901	154	PAT19-147	176	PAT39-162	176	PAT59-037	175	PAT99-194	177
OS983-203	157	P994-902	154	PAT19-153	176	PAT39-182	176	PAT59-038	175	PAT99-195	177
P070-0K4	151	P994-905	154	PAT19-154	176	PAT39-233	176	PAT59-050	175	PAT99-196	177
P070-0K9	139,151	P994-910	150	PAT19-241	176	PAT39-234	176	PAT59-051	175	PAT99-197	177
P070-001	150	P994-912	154	PAT19-242	176	PAT39-235	176	PAT59-052	175	PAT99-198	177
P070-002	152	P994-914	154	PAT19-244	176	PAT39-236	176	PAT59-085	175	PAT99-200	177
P070-005	139,152,165	P994-915	154	PAT19-410	176	PAT39-237	176	PAT59-086	175	PAT99-201	177
P070-009	139,152,165	P994-920	154	PAT19-413	176	PAT39-239	176	PAT59-116	175	PAT99-202	177
P070-010	139	P994-921	155	PAT19-426	176	PAT39-240	176	PAT59-133	175	PAT99-203	177
P070-011	139,152,165	P994-922	152,155,165	PAT19-429	176	PAT39-371	176	PAT59-134	175	PAT99-204	177
P070-015	141	P998-102	150	PAT19-455	176	PAT39-380	176	PAT59-163	175	PAT99-205	177
P070-019	151	P998-104	150	PAT19-457	176	PAT39-389	176	PAT59-170	175	PAT99-435	178
P070-022	139,152,165	P2050-1K2	145,150	PAT19-458	176	PAT39-394	176	PAT59-180	167,175	PAT99-436	178
P070-023	139,152,165	P2050-101	144,150	PAT19-463	176	PAT39-402	176	PAT59-181	167,175	PAT99-437	178
P070-028	152,165	P2050-102	144	PAT29-008	151,175	PAT39-404	176	PAT59-187	175	PAT99-438	178
P070-029	152,165	P2050-103	144	PAT29-030	175	PAT39-412	176	PAT59-189	175	PAT99-446	178
P070-030	152,165	P2050-105	144	PAT29-046	175	PAT39-418	176	PAT59-214	175	PAT99-454	177
P070-K11	139,151	P2050-108	144	PAT29-047	150,159,175	PAT39-419	176	PAT59-216	175	PAT99-455	177
P822-200	136,151	P2050-602	146	PAT29-049	175	PAT39-432	176	PAT59-217	175	PAT99-456	177
P825-200	155	P2050-607	145	PAT29-080	176	PAT49-006	175	PAT59-220	175	PAT520-914	168
P900-200	144	P2050-610	145	PAT29-088	175	PAT49-007	175	PAT59-222	175	PAT520-915	168
P901-200	144	P2050-611	146	PAT29-089	176	PAT49-015	175	PAT59-223	175	PAT520-916	168
P948-200	149	P2050-904	145	PAT29-090	176	PAT49-016	175	PAT59-224	175	PC00U-004CL	149
P949-200	149	P5301-402	159	PAT29-091	176	PAT49-017	175	PAT59-226	175	PC00U-006CL	149

PC00U-008CL	149	PR245-026	164	SH700-643	99,103	SH3200-635	107,136	SL220-132	30	SL2450-210	32
PC00U-010CL	149	PR245-027	164	SH750-042	100	SH3200-636	107	SL220-133	30	SL2450-211	31
PC00U-016CL	149	PS10-100	146	SH750-043	100	SH3200-901	106	SL220-201	31	SL2450-212	32
PC00H-004CL	149	PS10-101	146	SH750-044	100	SH3200-902	106	SL220-206	25,33	SL2450-213	32
PC00H-006CL	149	PS10-400	146	SH750-045	101	SH3200-903	106	SL220-208	25,33	SL2450-214	34
PC00H-008CL	149	PS10-900	146	SH750-046	100	SH3200-904	106	SL220-301	31	SL2450-215	31
PC00H-010CL	149	PS20-100	147	SH750-047	101	SH3200-906	106	SL220-305	31	SL2450-216	31
PC00H-016CL	149	PS20-101	147	SH750-048	100	SH3200-907	107	SL220-307	33	SL2450-217	31
PF31-001	162	PS20-102	147	SH750-052	101	SH3200-909	106	SL220-308	25,33	SL2450-218	32
PF31-003	162	PS20-200	147	SH750-053	102	SH3200-910	107	SL220-804	26,33	SL2450-302	33
PF31-004	162	PS20-300	148	SH750-054	102	SH3200-911	106	SL220-901	26,34	SL2450-303	32
PF31-006	162	PS20-301	148	SH750-055	102	SH3200-912	106	SL220-903	34	SL2450-304	32
PF31-010	162	PS20-302	148	SH750-056	101	SH3200-913	106	SL230-803	26	SL2450-305	33
PF31-011	162	PS20-303	148	SH750-057	102	SH3300-202	156	SL230-806	26	SL2450-306	32
PF31-025	163	PS20-304	148	SH750-121	95	SH3300-302	156	SL230-916	26,34	SL2450-307	34
PF31-028	163	PS20-305	148	SH750-602	96,100,101	SH3400-101	110	SL250-802	26,34,42,46,88	SL2450-308	34
PF31-029	163	PS20-306	148	SH750-603	96,100,102	SH3400-200	110	SL320-112	18	SL2450-309	32
PF31-033	163	PS20-307	148	SH750-604	96,100,102	SH3400-201	110	SL320-113	18	SL2450-310	32
PF31-034	163	SH700-0H39	94	SH750-605	97,101,102	SH3400-205	110	SL320-122	18	SL2450-501	32
PF31-035	163	SH700-0H43	94	SH750-606	97,100,101	SH3400-206	110	SL320-123	18	SL2450-502	31
PF31-036	163	SH700-0H52	94	SH750-608	97,101,102	SH3400-207	110	SL320-125	18	SL2450-903	35
PF31-037	163	SH700-001	103	SH750-615	97,101,102	SH3400-208	110	SL320-126	18	SL2450-909	35
PF31-039	162	SH700-002	103	SH750-622	97,101	SH3400-210	110	SL320-127	18	SL2450-915	31
PF31-040	162	SH700-007	103	SH750-623	97,102	SH3400-211	110	SL320-132	18	SL2450-919	34
PF31-041	162	SH700-008	103	SH750-625	97,102	SH3400-212	110	SL320-134	18	SL2450-920	32
PF31-042	162	SH700-100	95	SH750-632	98,100,101	SH3400-901	110	SL320-135	18	SL2450-921	34
PF31-043	162	SH700-102	95	SH750-633	98,100,102	SH3400-904	110	SL320-151	19	SL2450-922	34
PF31-047	162	SH700-104	95	SH750-634	98,100,101,102	SH3400-905	110	SL320-152	19	SL2450-923	34
PF031-048	162	SH700-105	95	SH750-642	97,101	SH3400-908	110	SL320-153	19	SL2450-924	35
PF31-049	162	SH700-106	95	SH750-643	98,102	SH3400-951	110	SL320-154	18	SL2450-925	33
PF031-050	162	SH700-121	95	SH750-645	98,102	SL200-112	24	SL320-155	19	SL2450-926	33
PF31-051	163	SH700-122	95	SH750-662	97,100	SL200-126	24	SL320-161	20	SL2450-927	33
PF31-052	163	SH700-208	96	SH750-663	97,100,101	SL200-127	24	SL320-201	19	SL2450-928	33
PF31-053	163	SH700-213	96	SH750-664	99,100	SL200-128	24	SL320-202	19	SL2450-929	35
PF031-054	162	SH700-215	96	SH750-665	97,101	SL200-145	24	SL320-203	19	SL2700-101	38
PF038-006	113,177	SH700-216	96	SH750-672	98,100	SL200-156	24	SL320-206	19	SL2700-102	38
PF076-003	176	SH700-221	96	SH750-673	98,100,101	SL200-157	24	SL320-207	19	SL2700-103	39
PF094-002	168	SH700-312	96	SH750-674	99,100	SL200-158	24	SL320-208	19	SL2700-105	38
PF094-003	168	SH700-314	96	SH750-675	98,101	SL200-159	24	SL320-209	20	SL2700-106	38
PF094-004	168	SH700-400	94	SH3200-101	106	SL200-201	25	SL320-210	20	SL2700-107	38
PF094-005	168	SH700-403	94	SH3200-102	106	SL200-203	25	SL320-301	19	SL2700-108	38
PF144-006	166,175	SH700-404	94	SH3200-103	106	SL200-204	25	SL320-302	19	SL2700-109	38
PF144-013	176	SH700-406	94	SH3200-104	106	SL200-205	26	SL320-303	19	SL2700-110	38
PF144-059	166,175	SH700-408	94	SH3200-105	107	SL200-206	26	SL320-304	19	SL2700-118	38
PF144-060	166,175	SH700-409	94	SH3200-106	106	SL200-207	25	SL320-305	20	SL2700-119	38
PF144-061	166,175	SH700-410	94	SH3200-201	106	SL200-208	25	SL320-306	19	SL2700-201	39
PF144-062	166,175	SH700-411	96	SH3200-202	106	SL200-209	25	SL320-307	19	SL2700-203	39
PF144-065	167	SH700-412	95	SH3200-203	106	SL200-302	25	SL320-901	20	SL2700-204	40
PF144-066	167	SH700-414	95	SH3200-401	106	SL200-306	25	SL320-903	20	SL2700-205	39
PF144-067	167	SH700-419	94	SH3200-402	106	SL200-307	25,33	SL320-907	20	SL2700-206	39
PF144-082	155	SH700-440	94	SH3200-403	106,143,151	SL200-308	25	SL320-908	20	SL2700-207	39
PF144-107	167	SH700-450	94	SH3200-601	107,136	SL200-501	25	SL320-909	20	SL2700-301	39
PF144-108	166	SH700-451	94	SH3200-621	107	SL200-802	26	SL320-910	20	SL2700-303	39
PF231-002	95	SH700-500	95	SH3200-622	107,151	SL200-905	26	SL320-916	20	SL2700-305	39
PF231-006	95	SH700-501	95	SH3200-623	107	SL200-906	26	SL320-917	20	SL2700-501	40
PF231-007	95	SH700-504	95	SH3200-624	107	SL200-907	26	SL320-918	20	SL2700-502	40
PF231-015	96	SH700-601	98,103	SH3200-625	107	SL205-206	26	SL320-920	20	SL2700-503	40
PF369-039	148	SH700-604	98,103	SH3200-626	107,164	SL205-308	25,33	SL2450-113	30	SL2700-504	40
PF485-001	175	SH700-611	99,103	SH3200-627	107	SL210-501	25,32	SL2450-119	30	SL2700-505	40
PF504-001 (PAT19-460)	177	SH700-614	99,103	SH3200-628	107	SL210-732	26,33	SL2450-121	31	SL2700-701	39
PF515-001	175	SH700-621	99,103	SH3200-629	107	SL210-903	25,33	SL2450-122	31	SL2700-702	39
PR245-013	155,164	SH700-623	99,103	SH3200-630	107	SL220-112	30	SL2450-123	31	SL2700-703	39
PR245-014	164	SH700-631	99,103	SH3200-631	107	SL220-122	30	SL2450-124	31	SL2700-704	160
PR245-021	164	SH700-634	99,103	SH3200-633	107	SL220-123	30	SL2450-151	34	SL2700-705	160
PR245-023	164	SH700-641	99,103	SH3200-634	107	SL220-130	30	SL2450-209	32	SL2700-706	160

SL2700-707	160	W85-304	9	W450-230	69	W510-905	60	W540-915	56	W4900-202	78
SL2700-708	160	W85-501	9	W450-231	65	W510-908	59	W540-925	56	W4900-203	78
SL2700-709	160	W85-502	14	W450-232	66	W510-909	60	W570-786	160	W4900-215	78
SL2700-901	40	W85-503	11	W450-233	66	W510-911	60	W570-787	160	W4900-216	78
SL2700-902	40	W85-901	11	W450-234	67	W510-912	60	W570-788	160	W4900-217	78
SL2700-903	40	W85-902	11	W450-235	66	W510-913	60	W810-741	60	W4900-301	79
SL2700-907	41	W85-903	11	W450-236	68	W510-917	59	W4750-131	72	W4900-302	79
SL2700-908	41	W85-904	11	W450-238	66	W510-918	51,57,60,151	W4750-132	72	W4900-303	79
SL2700-911	41	W85-905	9,11	W450-239	66	W510-919	60,145	W4750-133	72	W4900-304	79
SL2700-912	41	W85-906	9	W450-301	65	W510-921	59	W4750-134	72	W4900-305	79
SL2700-914	40	W85-907	9,160	W450-302	65	W510-925	56,113	W4750-135	72	W4900-306	79
SL2700-915	42	W85-908	9,160	W450-303	65	W510-L919U1	57	W4750-136	72	W4900-501	79
SL2700-916	42	W85-909	9,160	W450-304	68	W510-R919U1	57	W4750-137	72	W4900-511	79
SL2700-917	42	W85-911	11	W450-305	69	W540-105	54	W4750-138	72	W4900-922	79
SL2700-918	42	W400-101	50	W450-306	66	W540-107	51,54	W4750-201	72	WD-1001	141
SL2700-920	42	W400-102	50	W450-307	66	W540-108	54	W4750-203	72	WD-1002	141
SL2700-921	42	W400-103	50	W450-409	67	W540-109	54	W4750-204	72	WD-1003	143
SL2700-922	41	W400-104	50	W450-502	65	W540-110	54	W4750-207	72	WD-1004	143
SL2700-923	41	W400-201	50	W450-504	69	W540-116	54	W4750-208	72	WD-1550	143
SL2700-924	42	W400-202	50	W450-512	65	W540-206	55	W4750-215	72	WD-2001	141
SL2700-925	42	W400-203	50	W450-513	69	W540-207	55	W4750-217	73	WD-2002	141
SL2700-926	42	W400-204	50	W450-601	68	W540-214	56	W4750-218	73	WD-2020	141
SL2700-931	40	W400-205	50	W450-602	68	W540-215	54	W4750-221	73	WD-2030	141
SL2700-932	40	W400-301	50	W450-901	67	W540-216	54	W4750-222	73	WD-2040	141
SL2700-935	40	W400-401	50	W450-904	67	W540-217	54	W4750-223	73	WD-2050	141
SL2700-937	41	W400-402	50	W450-906	19,26,68	W540-218	55	W4750-224	73	WD-3001	142
SL2750-101	43	W400-501	50	W450-907	65	W540-219	55	W4750-226	73	WD-3002	142
SL2750-102	43	W400-901	50	W450-908	68	W540-220	55	W4750-227	73	WD-3003	142
SL2750-201	43	W410-212	50	W450-909	68	W540-225	54	W4750-228	73	WD-3004	142
SL2750-202	43	W410-305	50	W450-910	69	W540-226	54	W4750-231	73	WD-3005	142
SL2750-203	43	W410-706	160	W450-911	69	W540-227	54	W4750-232	73	WD-3006	142
SL2750-204	43	W410-904	51	W450-912	67,69	W540-228	55	W4750-233	73	WD-3030	143
SL2750-301	43	W410-905	14,34,51,118,168	W450-913	68	W540-229	55	W4750-234	73	WD-4000	142
SL2750-901	43	W410-906	51	W450-914	68	W540-402	55	W4750-235	73	WD-4024	136,143,145,151
SL2750-902	43	W410-908	168	W450-915	68	W540-403	55,142	W4750-238	74	WD-4040	143
SL2750-903	43	W450-102	64	W450-916	68	W540-512	55	W4750-239	74	WD-5000	142
SL2900-101	46	W450-103	64	W450-917	67	W540-513	56	W4750-321	74	WD-5001	
SL2900-102	46	W450-105	64	W450-918	66	W540-514	55	W4750-322	74		106,136,143,145,151
SL2900-201	46	W450-106	68	W450-920	67	W540-771	160	W4750-323	74	WD-5002	143
SL2900-301	46	W450-107	64	W450-921	67	W540-772	160	W4750-324	74	WD-5003	143
SL2900-501	46	W450-108	64	W450-922	67	W540-773	160	W4750-325	74	WD-6040	143
SL2900-901	46	W450-109	69	W450-925	68	W540-774	160	W4750-409	74	WD-8040	143
SL2900-902	46	W450-110	64	W510-101	57	W540-775	160	W4750-521	74	WD-9001	142
SL2900-903	46	W450-111	64	W510-102	57	W540-776	160	W4750-522	74	WD-9002	142
SL2900-904	46	W450-112	69	W510-104	57	W540-777	160	W4750-601	74		
SL2900-905	32,46,142	W450-113	64	W510-106	57	W540-778	160	W4750-602	74		
SL2900-906	46	W450-201	64	W510-114	57	W540-779	160	W4750-902	74		
SL2900-909	42,46	W450-203	65	W510-115	57	W540-780	160	W4750-903	74		
SL2900-910	46	W450-204	65	W510-201	58	W540-781	160	W4750-904	74		
SL2900-911	46	W450-206	68	W510-204	58	W540-782	160	W4750-906	75		
W85-101	14	W450-207	64	W510-208	58	W540-783	160	W4750-908	75		
W85-103	9	W450-208	64	W510-209	58	W540-784	160	W4750-909	75		
W85-104	11	W450-215	64	W510-211	58	W540-791	160	W4750-917	75		
W85-105	11	W450-217	65	W510-301	59	W540-801	51,56,68	W4750-918	75		
W85-106	9	W450-218	65	W510-303	59	W540-805	51,56	W4750-920	75		
W85-201	9,14	W450-219	69	W510-305	59	W540-806	51,55	W4750-922	75		
W85-202	9,14	W450-220	69	W510-402	58	W540-901	56,113	W4750-923	75		
W85-203	11	W450-221	65	W510-403	58	W540-902	56,113	W4750-927	74		
W85-204	11	W450-222	66	W510-404	58	W540-904	113	W4750-928	75		
W85-205	11	W450-223	66	W510-405	58	W540-905	113,142	W4750-929	75		
W85-206	9	W450-224	67	W510-503	58	W540-906	56	W4750-932	75		
W85-207	9	W450-226	67	W510-802	59	W540-907	51,56,96	W4900-101	78		
W85-301	9	W450-227	65	W510-806	51,59	W540-908	56	W4900-102	78		
W85-302	11	W450-228	66	W510-902	51,60	W540-909	56	W4900-103	78		
W85-303	11	W450-229	66	W510-904	59	W540-910	56	W4900-201	78		

## GENERAL INFORMATION


---

- This catalogue has been compiled with great care. The company cannot be responsible for any technical, printing or spelling errors that may occur.
- **The latest version of this catalogue is available at the official website of the company [www.aluminco.com](http://www.aluminco.com).**
- The company has a full range of catalogues for all products.
- Register now to [aluminco.com](http://aluminco.com) and find the latest news, new applications and studies of ALUMINCO.

## ΓΕΝΙΚΕΣ ΠΛΗΡΟΦΟΡΙΕΣ

---

- Ο κατάλογος αυτός έχει συνταχτεί με μεγάλη προσοχή. Η εταιρία δεν ευθύνεται για τυχόν τεχνικά, τυπογραφικά ή ορθογραφικά λάθη που μπορεί να προκύψουν.
- Η πιο πρόσφατη έκδοση αυτού του καταλόγου είναι διαθέσιμη στην επίσημη ιστοσελίδα της εταιρείας [www.aluminco.com](http://www.aluminco.com).
- Η εταιρεία διαθέτει μια πλήρη γκάμα καταλόγων για όλα τα προϊόντα της.
- Εγγραφείτε τώρα στο [aluminco.com](http://aluminco.com) και μάθετε πρώτοι τα τελευταία νέα, εφαρμογές και μελέτες της ALUMINCO.



The date of issue of this catalogue is written at the back cover.

Η ημερομηνία έκδοσης του καταλόγου αναγράφεται στο οπισθόφυλλο.

**ALUMINCO®**

Aluminium Building Systems Industry  
320 11 Inofita Viotia - Greece  
T: +30 22620 47000  
F: +30 22620 47090  
E: info@aluminco.com  
www.aluminco.com

Βιομηχανία Συστημάτων Αλουμινίου  
320 11 Οινόφυτα Βοιωτίας  
T: 22620 47000  
F: 22620 47090  
E: info@aluminco.com  
www.aluminco.com



07/2024